

## Adatlap

# RAE-K és RAE-H termosztatikus érzékelők, csatlakozással nem Danfoss és Herz szelepekhez

### Alkalmazás



RAE-K/RAE-H



RAE-K 5036

A RAE-K és RAE-H sorozat szűk P-sávú, önműködő arányos vezérlőket foglal magába.

A RAE-H 5035 érzékelőt a Herz gyártó szelepházaihoz tervezték M28x 1,5mm-es csatlakozással.

Az érzékelőcsalád tagjai:

- RAE-K 5034 beépített érzékelővel(M30x1,5mm)
- RAE-K 5036 távérzékelővel(M30x1,5mm)
- RAE-K 5134 beépített érzékelővel és teljes lezárással(M30x1,5 mm)
- RAE-H 5035 beépített érzékelővel(M28x 1,5mm)

Minden érzékelő fel van szerelve fagyvédelmi lehetőségekkel, valamint a beállított hőmérsékleti érték korlátozási és zárolási lehetőségével.

A RAE-K érzékelők a következő gyártók szelepeivel használhatók. Kermi, Henrad, Purmo, DEF, Dianorm, Diatherm, Biasi, Radson, Ferroli, Stelrad, Kaimann, Arbonia, Superia és Veba, valamint a Buderus acél csóradiátorával(M30x 1,5mm).

A RAE-K 5036 RA 2922 típus 2 m ultravékony hajszálcsővel rendelkezik. A hajszálcső a távérzékelő házában van feltekercselve. Az érzékelő felszerelése után a hajszálcsövet ki kell húzni az előírt hosszra.

A RAE-K és a RAE-H sorozat RAL 9010 fehér színben érhető el.

### Rendelés és specifikáció

Típus	Verzió	Beállítható tartomány <sup>1)</sup>	Kódszám
RAE-K 5034	Beépített érzékelő	8 - 28 °C	<b>013G5034</b>
RAE-K 5036	Távérzékelő, 0 - 2 m hajszálcső <sup>2)</sup>		<b>013G5036</b>
RAE-K 5134	Beépített érzékelő, teljes lezárás		<b>013G5134</b>
RAE-H 5035	Beépített érzékelő, Herz szelepekhez		<b>013G5035</b>

Tartozék	Kódszám
Lopásvédelem, RAE-K <sup>3)</sup>	<b>013G5389</b>

<sup>1)</sup> A megadott hőmérsékletek  $X_p = 2K$  esetén érvényesek, azaz a szelep 2 °C-kal magasabb szobahőmérsékleten zár.

<sup>2)</sup> A távérzékelő szállításakor a szükséges hajszálcső teljes hosszban az érzékelőn belül feltekercselve található meg. Az érzékelő szerelésekor csak a szükséges mennyiségű hajszálcsövet kell letekercselni.

<sup>3)</sup> Védőgyűrű az érzékelő szándékolatlan eltávolításának megakadályozására. A védőgyűrű felszereléséhez nincs szükség szerszámra.

## Adatlap

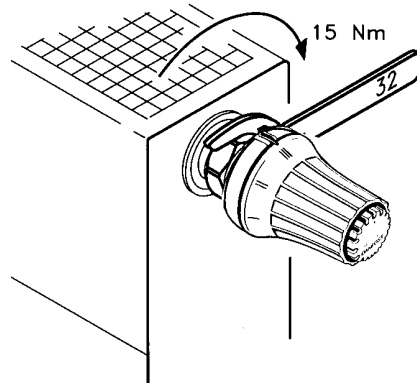
RAE-K és RAE-H termosztatikus érzékelők, csatlakozással nem Danfoss és Herz szelepekhez

## Szerelés

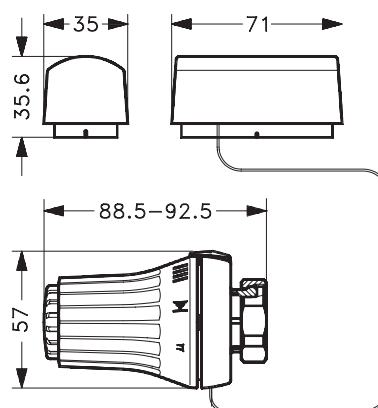
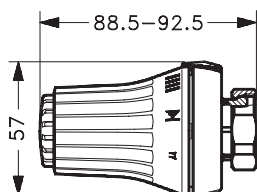
Az érzékelő villáskulccsal szerelhető fel a szelepházra.

A telepítési útmutatót a termékhez mellékeljük.

Az érzékelőt mindig olyan helyre kell felszerelni, ahol a helyiség levegője szabadon körüláramolhatja azt.



## Méretetek



Danfoss Kft.  
H-1139 Budapest  
Váci út 91  
Telefon: (1) 450 2531  
Telefax: (1) 450 2539  
E-mail: danfoss.hu@danfoss.com  
www.danfoss.hu