

# Danfoss Icon™ Wireless

## Room Thermostat

AN325057825153hr-HR0101 | 088N2110 00 HR

www.icon.danfoss.com



### HR

#### Instalacija



Slijedite slike 1 to 6.


#### Pokretanje termostata

Dodirnite zaslon, prikazat će se stvarna temperatura prostorije (sl. A).

Prikazuje se ikona grijanja  ako je uključeno grijanje, a ikona hlađenja  ako je uključeno hlađenje. Zaslon se isključuje nakon 10 sekundi.

#### Postavljanje temperature


Pokrenite termostat. Dodirnite  ili  kako biste postavili temperaturu (temperatura treperi kako bi označila da je postupak postavljanja u tijeku).

Dodirnite  kako biste potvrdili novu postavku.



#### Otvaranje izbornika Postavke

Pokrenite termostat. Dodirnite i držite  kako biste otvorili izbornik (sl. B).

Izbornik se prebacuje pomoću  ili  potvrđuje pomoću .

Dodirnite  kako biste se vratili u izbornik.

#### Izbornik za instalatere


Dodirnite i držite  kako biste pristupili izborniku Postavke. U izborniku Postavke dodirnite zadržite  da biste pristupili izborniku za instalatere.

#### Izbornici


ME. 1: Ograničenje raspona zadane vrijednosti sobne temperature.


ME. 2: Informacija/broj verzije mogu se upotrijebiti za utvrđivanje proizvoda.



ME. 3: Obavite ispitivanje veze spoj s glavnim upravljačkim uređajem. Dobiva se rezultat 0 – 100 % (80 % ili više označava vrlo jaku vezu).


ME. 4:  Način rada podnog osjetnika:


 = Način rada za udobnost Upotrebljavaju se osjetnik zraka i podni osjetnik.

 = Način rada podnog osjetnika. Krajnji korisnik postavlja željenu temperaturu poda.

 = Dvostruki način rada. Termostat upravlja sustavima grijanja radijatora i podnim grijanjem. Sustavi podnog grijanja jamče minimalnu temperature poda, a radijator se upotrebljava za vršno opterećenje.

ME. 5: Minimalna i maksimalna temperatura poda upotrebljava se u načinu rada  i .

ME. 6:  Referentna prostorija. Postavite u položaj uključivanja ON, ako želite da on bude referentni termostat za prebacivanje između hlađenja i grijanja.

ME. 7:  UKLJ/ISKL hlađenje. Upotrijebite za isključivanje mogućnosti hlađenja, primjerice u kupaoćicama.


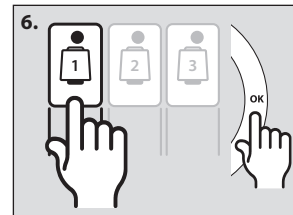
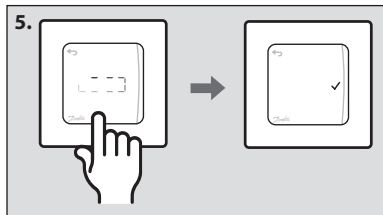
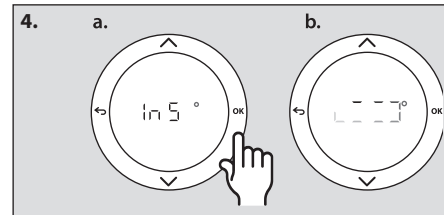
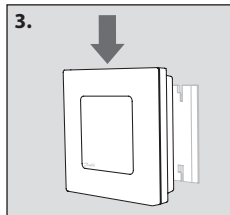
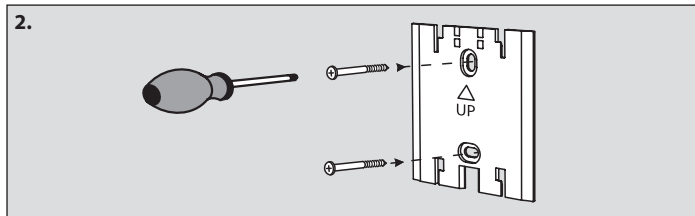
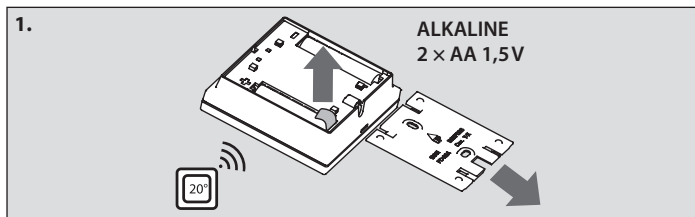
*Bilješka!* Izbornici 4, 6 i 7 dostupni su isključivo instalateru.

Izbornici 4 i 5 samo za infracrveni model 088U1082.




















#### Zamjena baterija (sl. C)

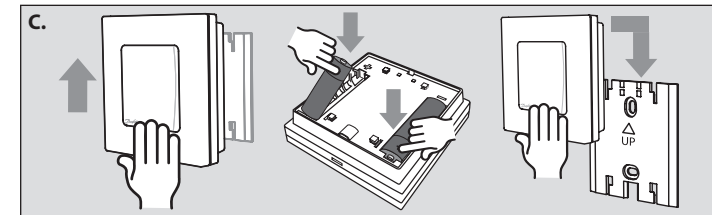
Kada su baterije gotovo prazne, na zaslonu će se, kada je uključen, prikazivati „BAT LO“.

Baterije zamijenite tako da termostat oslobodite sa zidne ploče tako da ga skliznete prema gore i baterije zamijenite s svije baterije AA od 1,5 V.



**B.**

Menu		
ME. 1		Min. 5°C  Max. 35°C 
ME. 2		Product ID / Version
ME. 3		Link Test
ME. 4		  
ME. 5		Min. 18°C  Max. 35°C  
ME. 6	 	Reference Room
ME. 7	 	Cooling ON/OFF



### EU IZJAVA O SUKLADNOSTI

Danfoss A/S ovime izjavljuje da je radijska oprema tipa **Wireless Room Thermostat** u skladu s Direktivom 2014/53/EU.

Cjeloviti tekst EU izjave o sukladnosti dostupan je na sljedećoj internetskoj adresi: [heating.danfoss.com](http://heating.danfoss.com)

### Danfoss d.o.o.

Heating Segment • danfoss.hr • +385 1 606 4070 • E-mail: danfoss.hr@danfoss.com

Danfoss ne preuzima odgovornost za eventualne greške u katalogu, prospektima i ostalim tiskanim materijalima. Danfoss pridržava pravo izmjena na svojim proizvodima bez prethodnog upozorenja. Ovo pravo odnosi se i na već naručene proizvode pod uvjetom da te izmjene ne mijenjaju već ugovorene specifikacije.

Svi zaštitni znaci u ovom materijalu vlasništvo su (istim redoslijedom) odgovarajućih poduzeća Danfoss. Danfoss oznake su zaštitni žigovi poduzeća Danfoss A/S. Sva prava pridržana.