

# Instruktion

## ECL Portal – Anleitung in 5 Schritten

1



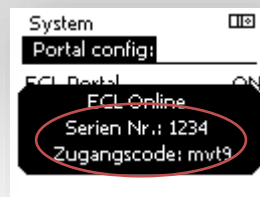
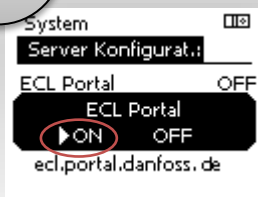
System	
Ethernet:	
Adresse Typ	DHCP
IP 1	192
IP 2	168
IP 3	1
IP 4	100

### Verbinden des ECL 296 / 310 mit dem Internet

Der ECL Comfort 296 / 310 muss über ein Ethernetkabel mit dem Internetanschluss verbunden werden.

Gehen Sie in das Menü <Allgemeine Reglereinstellungen→System→Ethernet> des ECL Comfort 296 / 310. Konfigurieren Sie die Netzwerkeinstellungen: Verwenden Sie anstatt Static die Einstellung DHCP.

2

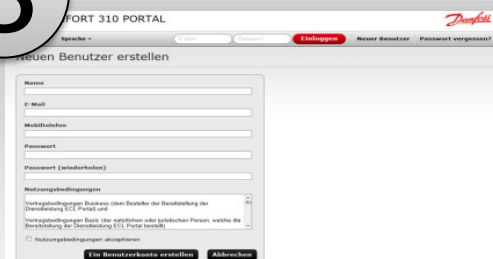


### Aktivierung des ECL Portals im ECL 296 / 310

Das Feature ECL Portal wird im ECL Comfort 296 / 310 Menü <System→Server Konfigur.> aktiviert.

Sie benötigen die Seriennummer und den Zugangscode, um ihn über Ihr Benutzerkonto zu registrieren. Die Informationen finden Sie in dem Menü <System→Server Konfigur./Server Info>.

3



### Erstellen Ihres Benutzerkontos

Hier können Sie Ihr persönliches Benutzerkonto auf der ECL Portal Webseite erstellen:

<http://ecl.portal.danfoss.de>

Klicken Sie auf <Neuer Benutzer> und folgen Sie den Anweisungen.

4

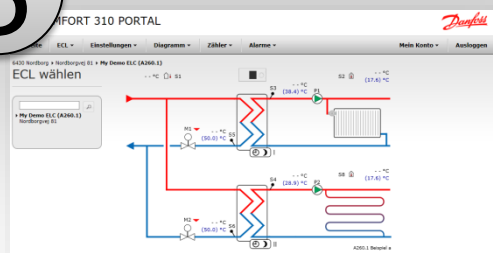


### Registrieren des ECL 296 / 310

Registrieren Sie den ECL Comfort 296 / 310 über Ihr Benutzerkonto im Menü <ECL→Neuen ECL registrieren>.

Dafür benötigen Sie die Seriennummer und den Zugangscode des ECL Comfort 296 / 310. (Siehe Schritt 2).

5



### Fernbedienung und Überwachungsfunktion

Sie können das Heizsystem nun über die Fernbedienung steuern und überwachen.

Sie können die Einstellungen des ECL Comfort 296 / 310 ändern, die Temperaturen und den Energieverbrauch überwachen und Sie erhalten Alarmnachrichten per E-Mail.



**Danfoss GmbH, Deutschland:** danfoss.de • +49 69 80885 400 • E-Mail: CS@danfoss.de

**Danfoss Ges.m.b.H., Österreich:** danfoss.at • +43 720 548 000 • E-Mail: CS@danfoss.at

**Danfoss AG, Schweiz:** danfoss.ch • +41 61 510 00 19 • E-Mail: CS@danfoss.ch

---

Die in Katalogen, Prospekten und anderen schriftlichen Unterlagen, wie z.B. Zeichnungen und Vorschlägen enthaltenen Angaben und technischen Daten sind vom Käufer vor Übernahme und Anwendung zu prüfen. Der Käufer kann aus diesen Unterlagen und zusätzlichen Diensten keinerlei Ansprüche gegenüber Danfoss oder Danfoss Mitarbeitern ableiten, es sei denn, dass diese vorsätzlich oder grob fahrlässig gehandelt haben. Danfoss behält sich das Recht vor, ohne vorherige Bekanntmachung im Rahmen des Angemessenen und Zumutbaren Änderungen an ihren Produkten – auch an bereits in Auftrag genommenen – vorzunehmen. Alle in dieser Publikation enthaltenen Warenzeichen sind Eigentum der jeweiligen Firmen. Danfoss und alle Danfoss Logos sind Warenzeichen der Danfoss A/S. Alle Rechte vorbehalten.

---