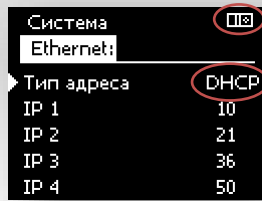


Инструкция

ECL Portal – 5-ти шаговая инструкция

1

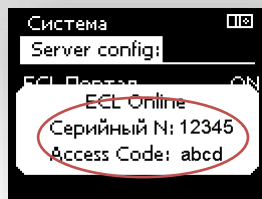
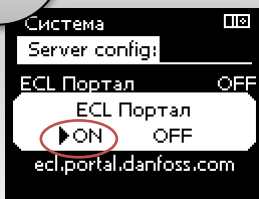


Подключите электронный регулятор ECL Comfort 296 / 310 к сети Интернет

Электронный регулятор ECL Comfort 296 / 310 должен быть подключен к сети Интернет при помощи кабеля Ethernet через интернет-шлюз.

В меню регулятора ECL Comfort 296 / 310 перейдите в: <Общие настройки регулятора → Система → Ethernet>. Выполните его сетевые настройки – в меню <Тип адреса> используйте значение <DHCP> вместо <Static>.

2

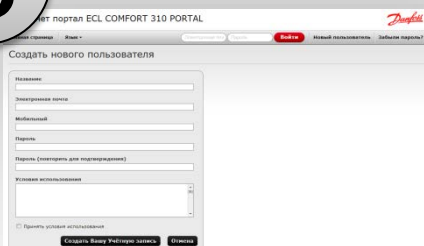


Активируйте подключение к ECL Portal в регуляторе ECL Comfort 296 / 310

Возможность использования ECL Portal активируется в меню регулятора ECL Comfort 296 / 310: <Система → Server config>.

Вам потребуется серийный номер и код доступа регулятора ECL Comfort 296 / 310, чтобы зарегистрировать его в Вашей Учетной записи пользователя ECL Portal. Эта информация также находится в меню регулятора: <Система → Server config. → Сервер инфо>.

3



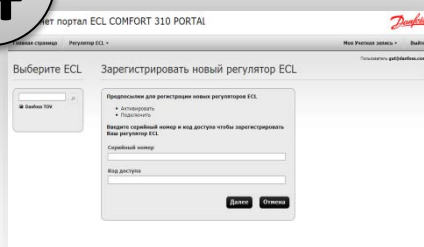
Создайте Вашу Учетную запись пользователя

Создайте Вашу собственную Учетную запись пользователя на сайте ECL Portal:

<http://ecl.portal.danfoss.com>

Нажмите кнопку <Новый пользователь> и следуйте инструкциям.

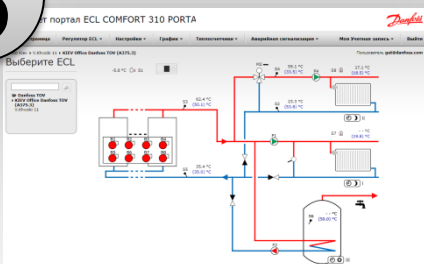
4



Регистрация электронного регулятора ECL Comfort 296 / 310

Зарегистрируйте регулятор ECL Comfort 296 / 310 в Вашей Учетной записи пользователя через меню сайта: <Регулятор ECL → Зарегистрировать новый регулятор ECL>. При этом Вам понадобятся серийный номер и код доступа регулятора ECL Comfort 296 / 310 (см. шаг 2).

5



Дистанционное управление и контроль

Теперь Вы можете дистанционно управлять и контролировать Вашу систему теплоснабжения.

Настройки регулятора ECL Comfort 296 / 310 могут быть изменены, температуры и расход тепловой энергии могут быть отслежены и Вы можете быть уведомлены электронным письмом, в случае возникновения аварийного сигнала.



Центральный офис • ООО «Данфосс»
Heating Segment • heating.danfoss.ru • +7 (495) 792 57 57 • E-mail: he@danfoss.ru

Компания «Данфосс» не несет ответственности за опечатки в каталогах, брошюрах и других изданиях, а также оставляет за собой право на модернизацию своей продукции без предварительного оповещения. Это относится также к уже заказанным изделиям при условии, что такие изменения не повлекут за собой последующих корректировок уже согласованных спецификаций. Все торговые марки в этом материале являются собственностью соответствующих компаний. «Данфосс» и все логотипы Danfoss являются торговыми марками компании ООО «Данфосс». Все права защищены.

ТОВ з іі «Данфосс ТОВ»
Тепловий напрямок • heating.danfoss.ua • E-mail: uacs@danfoss.com
+380 800 800 144 (безкоштовно з мобільних та стаціонарних телефонів України)

Компанія Danfoss не несе відповідальності за можливі помилки в каталогах, брошурах чи інших друкованих матеріалах. Компанія Danfoss зберігає за собою право вносити зміни в свою продукцію без попередження. Це положення поширюється також на вже замовлені продукти, але за умов, що внесення таких змін не спричиняє необхідності внесення змін в уже погоджені специфікації. Всі торгові марки в цьому матеріалі є власністю відповідних компаній. Danfoss і логотип Danfoss – це торгові марки компанії Danfoss A/S. Авторські права захищені.