

Användarhandbok

Danfoss *Icon*TM display

Rumstermostat, 230 V


Introduktion

Danfoss *Icon*TM Display är en rumstermostat som är särskilt utformad för golvvärmesystem. Den finns i fyra olika utföranden för att passa marknader över hela världen.

Danfoss *Icon*TM Display är mycket intuitiv och lättanvänd. Ställ bara in önskad komforttemperatur så reglerar termostaten rumtemperaturen enligt din inställning.

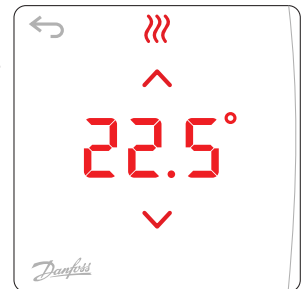
Aktivera termostaten

Vidrör skärmen för att aktivera Danfoss *Icon*TM Display.

Den faktiska rumtemperaturen visas. Ikonen för uppvärmning  visas om termostaten har aktiverat uppvärmningen.


Tryck på  för att återgå till föregående skärm.

Skärmen inaktiveras efter 10 sekunder utan åtgärd.



Inställning av temperaturen

Aktivera termostaten



Tryck på  eller  för att ställa in önskad rumstemperatur.

Temperaturen blinkar för att visa att inställning pågår.


Bekräfta inställningen genom att trycka på .



Återställning till fabriksinställningar


Tryck ned  och  samtidigt i minst 3 sekunder för att återställa Danfoss *Icon*TM Display till fabriksinställningarna.


Displayen växlar mellan **dE L** och **AL L**.

Bekräfta genom att trycka på .


Menyer


Aktivera termostaten.

Tryck ned  i 3 sekunder för att öppna användarmenyerna **ME. 1** och **ME.2**.

Växla mellan menyerna med  eller .



Välj meny med .


(Om du vill öppna installatörsmeny **ME.3** och **ME.4** trycker du ned  i 3 sekunder på nytt).



ME. 1 Temperaturbegränsning

SE T och **HI** växlar temperaturen på skärmen. Ställ in den högsta temperaturen med  eller .

SE T och **LO** växlar temperaturen på skärmen. Ställ in den lägsta temperaturen med  eller .

Bekräfta ditt val med .



Standardtemperaturintervall: 5 till 35 °C.

ME.2 Produkt-ID

Produktkod.

Meny 3 och 4 är endast relevanta för installatören

ME.3 Inställning av termomotortyp

Välj mellan normalt stängd **NE** eller normalt öppen **NO** med  eller .

Bekräfta med .

ME.4 Inställning av egenskaper för golvet värmeavgivning

Välj egenskaper för snabb **FR S**, medelsnabb **ME d** eller långsam **SL O** värmeavgivning med  eller .

Bekräfta med .

Danfoss AB

S-581 99 Linköping • Industrigatan 5

Tfn 013 25 85 00 • Fax 013 13 01 81

danfoss@danfoss.se • www.danfoss.com/sweden

Danfoss tar ej på sig något ansvar för eventuella fel i kataloger, broschyrer eller annat tryckt material. Danfoss förbehåller sig rätt till (konstruktions) ändringar av sina produkter utan föregående avisering. Det samma gäller produkter upptagna på instående order under förutsättning att redan avtalade specifikationer ej ändras. Alla varumärken i det här materialet tillhör respektive företag. Danfoss och Danfoss logotyp är varumärken som tillhör Danfoss A/S. Med ensamrätt.