

## Installation guide

### ECL Portal – instruktioner i 5 steg

# 1



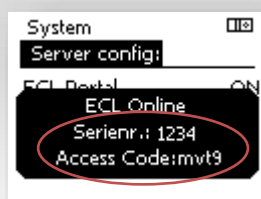
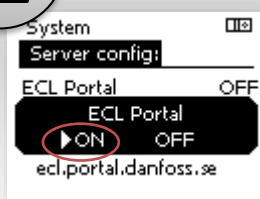
System	
Ethernet:	
Adresstyp	DHCP
IP 1	192
IP 2	168
IP 3	1
IP 4	100

#### Ansluta ECL 296 / 310 till internet

ECL Comfort 296 / 310 måste vara ansluten till internet via en Ethernet-kabel till en internetport.

Gå till menyn <Gemensamma regulatorinställningar→System→Ethernet> i ECL Comfort 296 / 310. Konfigurera nätverksinställningarna till att använda adresstypen DHCP IP i stället för statisk.

# 2

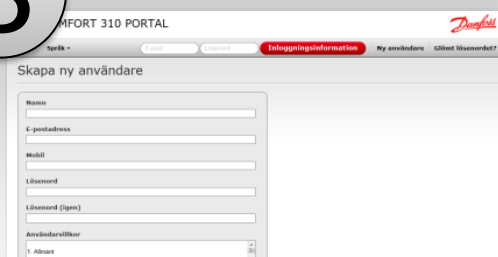


#### Aktivera ECL Portal i ECL 296 / 310

Funktionen ECL Portal har aktiverats på ECL Comfort 296 / 310-menyen <System→Server config>.

Du behöver serienumret och Access Code för att kunna registrera den i ditt användarkonto. Den här informationen finns på menyn <System→Server namn>.

# 3



#### Skapa ditt användarkonto

Skapa ditt personliga användarkonto på webbplatsen för ECL Portal:

<http://ecl.portal.danfoss.se>

Klicka på knappen <Ny användare> och följ instruktionerna.

# 4

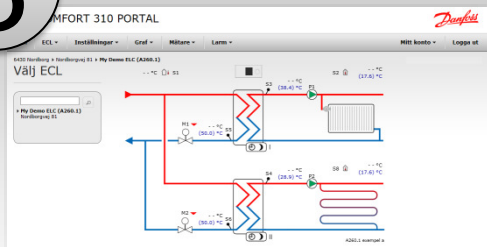


#### Registrera ECL 296 / 310

Registrera ECL Comfort 296 / 310 i ditt användarkonto via menyn <ECL→Registrera ny ECL>.

Serienumret och Access Code för ECL Comfort 296 / 310 krävs. (Se steg 2).

# 5



#### Fjärrstyr och övervaka den

Du är nu redo att fjärrstyra och övervaka värmeinstallationen.

Inställningarna för ECL Comfort 296 / 310 kan ändras, temperaturerna och energiförbrukningen kan övervakas och du kan larmas via e-post.



\* 0 8 7 H 9 1 9 1 \*



\* V I H X G 2 0 7 \*

## Danfoss AB

Heating Segment • [heating.danfoss.se](http://heating.danfoss.se) • +4610 888 74 00 • E-mail: [kundservice.se@danfoss.com](mailto:kundservice.se@danfoss.com)

---

Danfoss tar ej på sig något ansvar för eventuella fel i kataloger, broschyrer eller annat tryckt material. Danfoss förbehåller sig rätt till (konstruktions) ändringar av sina produkter utan föregående avisering. Det samma gäller produkter upptagna på inestående order under förutsättning att redan avtalade specifikationer ej ändras. Alla varumärken i det här materialet tillhör respektive företag. Danfoss och Danfoss logotyp är varumärken som tillhör Danfoss A/S. Med ensamrätt.

---