

Добрий день, шановні.

Приєднатися до нашого вебінару або зустрічі в Microsoft Teams можна кількома способами. Усі вони безкоштовні та доступні для всіх користувачів:

1. Через інтернет
2. За допомогою застосунку на телефон:
 - Google Play: <https://play.google.com/store/apps/details?id=com.microsoft.teams&hl=uk>
 - AppStore: <https://apps.apple.com/ua/app/microsoft-teams/id1113153706?l=uk>
3. За допомогою програми на комп'ютері: <https://teams.microsoft.com/downloads>

Як приєднатися

У запрошеннях на вебінар чи зустріч ви отримаєте посилання приєднатися.

Join Microsoft Teams Meeting

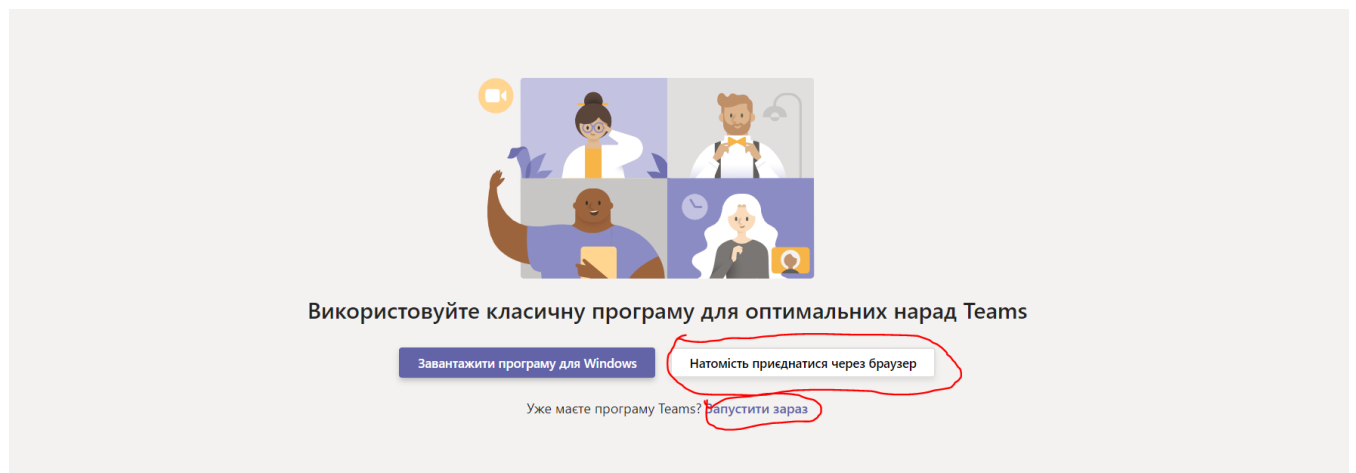
Join Microsoft Teams Meeting

+380 89 324 0105 Ukraine, All locations (Toll)

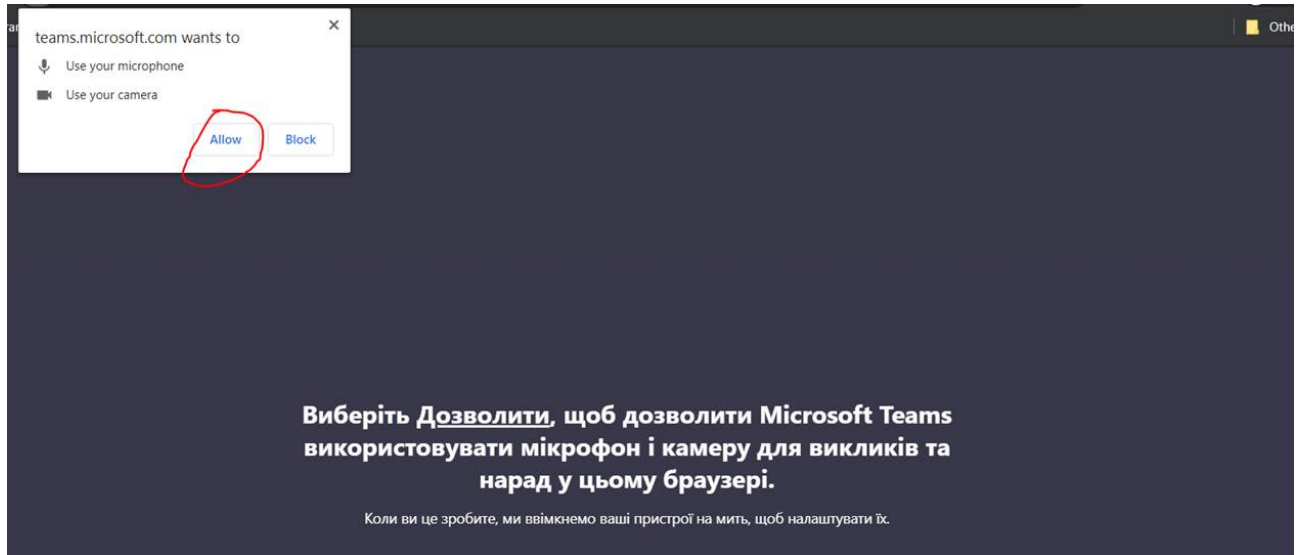
Conference ID: 415 494 868#

[Local numbers](#) | [Reset PIN](#) | [Learn more about Teams](#) | [Meeting options](#)
[Help](#)

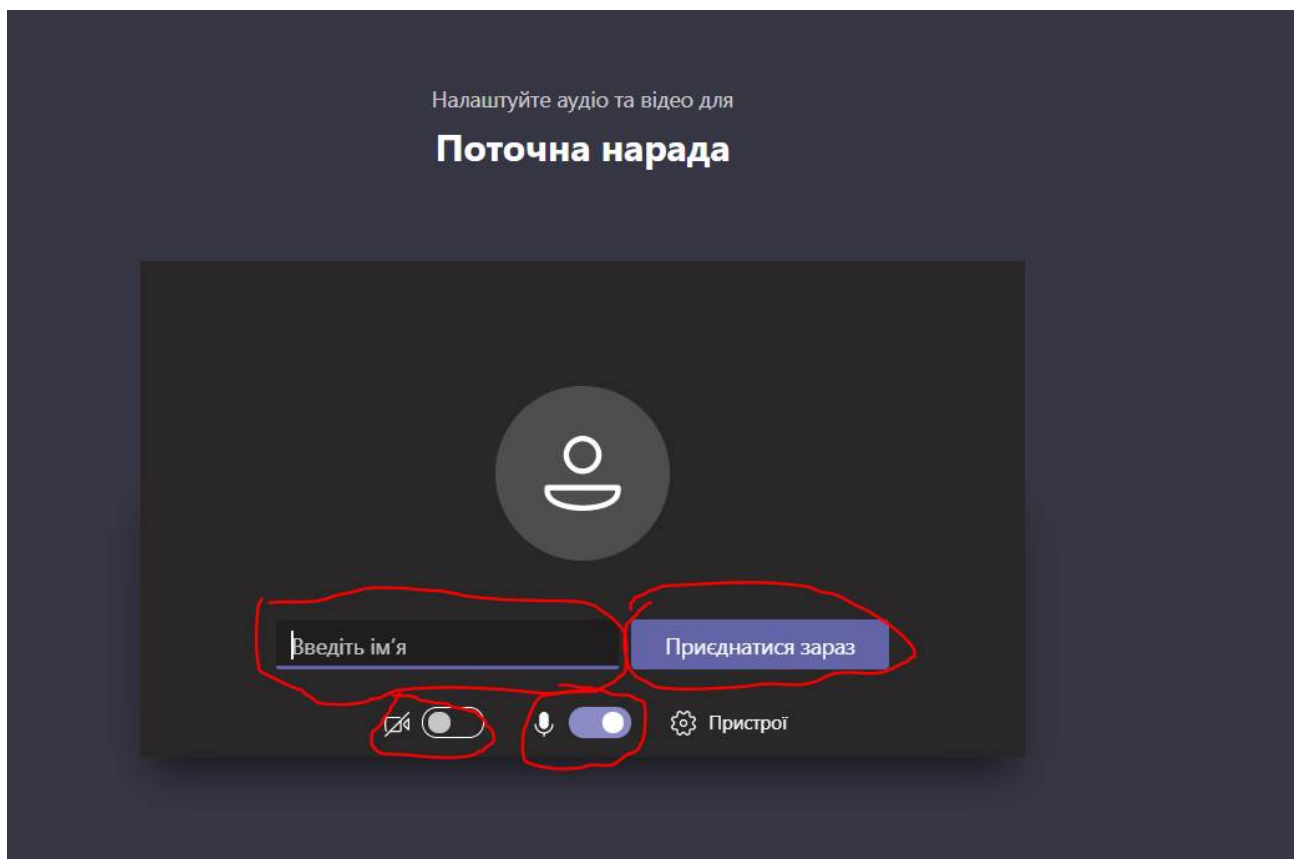
Перейшовши за ним, ви зможете обрати спосіб підключення до вебінару: через завантажену програму або через інтернет. Якщо ви встановили застосунок на телефон і відкриваєте посилання з телефону, то додаток має запуситися автоматично.



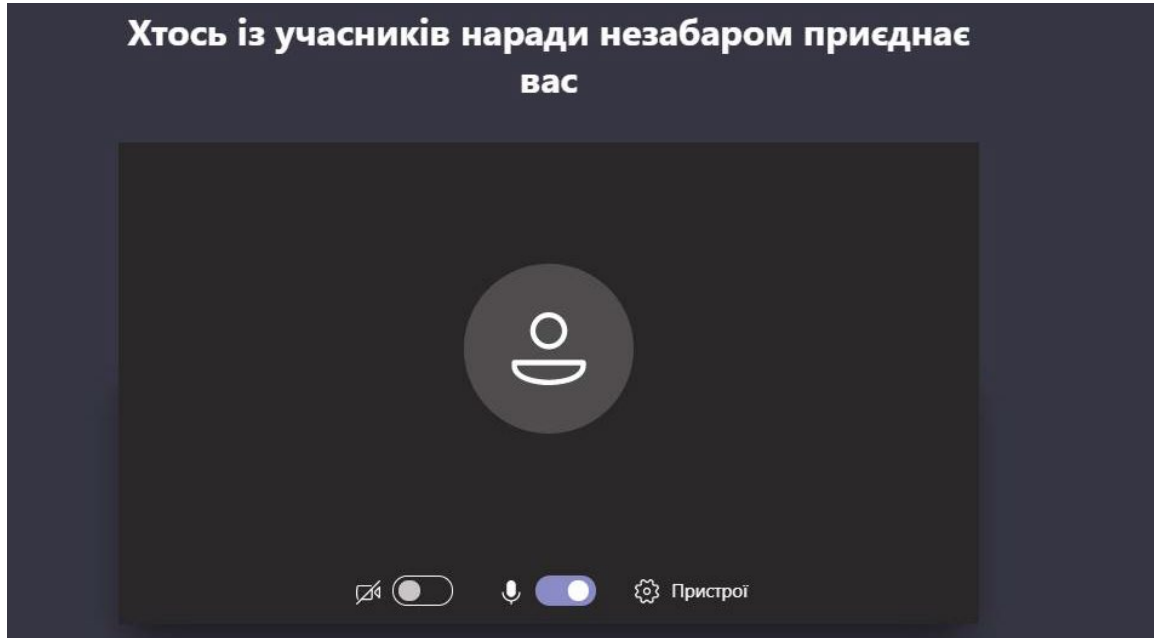
Якщо ви вирішили долучитися через браузер, дозвольте йому використовувати мікрофон і відеокамеру, навіть якщо не плануєте використовувати їх.



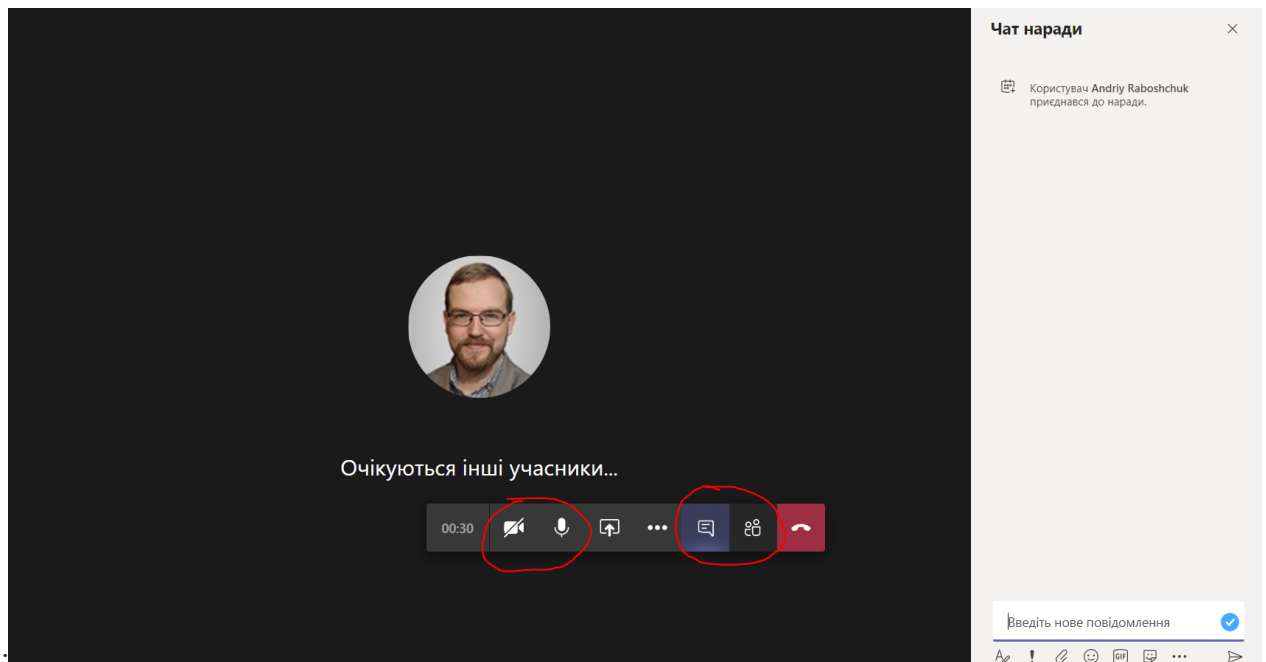
Це вікно ви бачитимете із будь-яким способом підключення. Напшіть своє ім'я та прізвище та натисніть «Приєднатися зараз». Тут ви можете одразу вимкнути/увімкнути камеру й мікрофон, якщо бажаєте.



І після цього ми зможемо дати вам доступ до зустрічі



Після того, як вам дадуть доступ, ви бачите подібне вікно



Тут ви можете увімкнути/вимкнути камеру й мікрофон, відкрити вікно чату та список учасників, щоби бачити, хто вже долучився.

У вікні чату ви можете ставити запитання, а також звертатися безпосередньо до когось із учасників. Для цього в повідомленні поставте символ @ та почніть набирати ім'я іншого учасника або виберіть його з розкривного списку.