
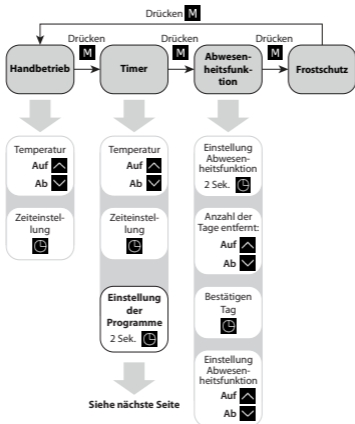
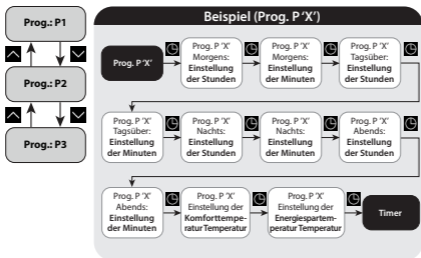


Kurze Anleitung

1. Schließen Sie das Thermostat an.
2. Stellen Sie die Uhrzeit und den Wochentag ein.
3. Zum Abbrechen der Einstellung halten Sie den Ein/ Ausschalter  2 Sekunden gedrückt. Ausführliche Information über die Einstellungen finden Sie auf Seite 24 der Montageanleitung.



Programmeinstellungen



Sicherheitsschloss / Bestehende Installer-Einstellung / Wiederherstellen

