Regulace dálkového vytápění
Ceník leden 2026








Uvedené ceny jsou bez DPH a jsou platné od 1. 1. 2026 do odvolání.
Vyhrazujeme si právo úpravy cen pro případ výraznějších kurzovních změn.
Danfoss neručí za případné tiskové chyby v ceníku.

KOMPENZACE POČASÍ A MONITOROVÁNÍ SYSTÉMU

TEPLOTNÍ A REGULAČNÍ VÝKON

HYDRONICKÉ VYVÁŽENÍ SYSTÉMU

KULOVÉ KOHOUTY

PŘENOS TEPLA

MĚŘENÍ SPOTŘEBY ENERGIE

INTELIGENTNÍ REGULAČNÍ ARMATURY VIRTUS

Obsah

Popis	Strana
Termostatické regulační ventily	
RAVI/RAVK, termostatické pohony pro 2- 3-cestné ventily RAV/VMT/VMA/KOVM/VMV RAVV RAVI/VMT RAVI/RAVK -Náhradní díly a příslušenství RAVK	1
FJV, termostatický omezovač teploty zpátečky Vnitřní závit Vnější závit	1
FJV, Náhradní díly a příslušenství Náhradní díly Příslušenství	1
AVTB, termostatický regulační ventil Vnitřní závit Vnější závit NPT závit	1 2
AVTB, Náhradní díly a příslušenství Náhradní díly Příslušenství	2
AVT, termostatický pohon pro ventily VG/VGF/VGS/VGU/VGUF	2
AVT, Náhradní díly a příslušenství	2
STM, bezpečnostní termostatický pohon – teplotní monitor (STW)	2
STFW bezpečnostní teplotní monitor	2
AFT,termostatický pohon pro 2- a 3-cestné přírubové ventily VFG/VFGS/VFU	3
AFT, příslušenství	3
IHPT	3
AVTQ, průtokem řízený termostatický regulátor teploty	3
AVTQ, Náhradní díly	3
VG, VFG, ventily (NO) pro termostatické pohony AVT, STM VG PN25, závit VFG PN25, příruba	3
VGU, VGUF, ventily (NC) pro AVT, STM a elektrické pohony VGU PN25, závit VGF PN25, příruba	4
VGS, ventil na páru pro pohon AVT, STM a elektrické pohony	4
Regulátory tlakové diference a regulátory průtoku	
AVPL, regulátor tlakové diference	4
AVPL, náhradní díly a příslušenství	4
AVP, regulátor tlakové diference PN16 závit (montáž ve zpátečce)	4
AVP-F, regulátor tlakové diference pevné nastavení PN16 závit (montáž ve zpátečce)	5
AVP, regulátor tlakové diference PN16 závit (montáž v přívodu) PN25 závit (montáž ve zpátečce) PN25 závit (montáž v přívodu)	5
AVP-F, regulátor tlakové diference pevné nastavení PN25 závit (montáž v přívodu)	6
AVP, regulátor tlakové diference PN25 příruba (montáž ve zpátečce) PN25 příruba (montáž v přívodu)	6
AVP-F, regulátor tlakové diference pevné nastavení PN25 příruba (montáž v přívodu)	6

Obsah

Popis	Strana
AVP, regulátor tlakové diference PN25 příruba (montáž ve zpátečce) PN25 příruba (montáž v přívodu)	6
AVP-F, regulátor tlakové diference pevné nastavení PN25 příruba (montáž v přívodu)	6
AVP-F, regulátor tlakové diference pevné nastavení PN16 závit (montáž v přívodu)	6
AFP(B,-9), přímočinné pohony, (ventily typ VFG2(1)/VFGS2) AFP(B) AFP-9	6
AFP 2, přímočinné pohony, (ventil typ VFG22(221)) AFP 2 PN16 AFP 2 PN40	6
AVQ, regulátor průtoku PN16 závit PN25 závit PN25 příruba	7
AFQ, přímočinné pohony, (ventily typu VFQ2(1))	7
Novinka Virtus AFQ 2, regulátor průtoku, (ventil typ VFQ22) PN16 PN40	7
AVQT, kombinovaný regulátor průtoku a teploty PN25 závit PN25 příruba	7
AVPB/AVPB-F (pevné nastavení), regulátor tlakové diference s omezením průtoku AVPB PN16 závit (montáž ve zpátečce) AVPB-F PN16 závit, pevné nastavení (montáž ve zpátečce) AVPB PN25 závit (montáž ve zpátečce) AVPB-F PN25 závit (montáž ve zpátečce) AVPB PN25 příruba (montáž ve zpátečce) AVPB-F PN25 příruba (montáž ve zpátečce)	7 8
AFPB-F pevné nastavení, přímočinné pohony (ventil typ VFQ2(1))	8
Novinka Virtus AFPB 2(-F), přímočinné pohony, (ventil typ VFQ22) PN40	8
AVPQ (-4), regulátor tlakové diference s regulací průtoku AVPQ PN16 závit (montáž ve zpátečce) AVPQ PN25 závit (montáž ve zpátečce) AVPQ 4 PN25 (montáž v přívodu) AVPQ PN25 příruba (montáž ve zpátečce) AVPQ 4 PN25 příruba (montáž v přívodu)	8 9
AFPQ, přímočinné pohony (ventil typ VFQ2(1)) AFPQ (montáž ve zpátečce) AFPQ 4 (montáž v přívodu)	9
Novinka Virtus AFPQ 2, přímočinné pohony, (ventil typ VFQ22) AFPQ 2 PN40 (montáž ve zpátečce) AFPQ 24 PN40 (montáž v přívodu)	9
AVPQT, regulátor tlakové diference s omezením průtoku a teploty	9
AVQM/AFQM, regulátor průtoku s integrovaným regulačním ventilem AVQM, PN16 závit AVQM, PN25 závit AVQM, PN25 příruba AFQM 6, PN16 příruba AFQM, PN16 příruba AFQM 6, PN25 příruba AFQM, PN25 příruba AVQM-W, PN25 AFQM-W, PN40	9 10
Novinka Virtus AFQM 2, regulátor průtoku s integrovaným regulačním ventilem PN16 příruba PN25 příruba PN40 příruba	10 11
Novinka Virtus AFPQM 2, regulátor průtoku s integrovaným regulačním ventilem a nastavitelný membránový pohon PN16 příruba PN25 příruba	11
AVQM-WE, regulátor průtoku a teploty s integrovaným regulačním ventilem PN25	11
AHQM regulátor průtoku s regulačním ventilem AHQM PN16	11

Obsah

Popis	Strana
AVQMT, regulátor průtoku s regulačním ventilem a připojením pro termostat PN25 závit	12
AVQMT-WE, regulátor průtoku s regulačním ventilem a připojením pro termostat PN25 závit	12
AVQMT, regulátor průtoku s regulačním ventilem a připojením pro termostat PN25 příruba	12
Náhradní díly a příslušenství pro typ AV... Připojovací redukce a adaptéry Pohony SAC-Příslušenství	12
Náhradní díly a příslušenství pro typ AV... Pružiny Tlakové koncovky Vložky ventilů Impulzní potrubí Koncovky	13
Náhradní díly a příslušenství pro typ AF... Náhradní díly Příslušenství AFP, Impulzní potrubí, (univerzální použití) AFPB, Impulzní potrubí AFQ, Impulzní potrubí AFPQ (montáž ve zpátečce), Impulzní potrubí AFPQ 4 (montáž v přívodu), Impulzní potrubí	14
Novinka Virtus příslušenství pro typ VFx 22 (221), AFx 2, AFQM 2... **iSET/iNET inteligentní pohon** Škrtící klapka Adaptéry	14 15
Novinka Virtus náhradní díly pro typ VFx 22 (221), AFx 2, AFQM 2... Náhradní díly AFPB 2, Impulzní potrubí AFQ 2, Impulzní potrubí AFPQ 2 (montáž do zpátečky) AFPQ 24 (montáž do přívodu)	15
Redukční ventily	
AVD, redukční ventil pro vodní aplikace PN25, závit PN25, příruba	16
AVDS, redukční ventil pro parní aplikace PN25, závit	16
AFD, redukční ventil(pouze přímočinný pohon) , pro ventil typu VFG2(1)/VFGS2	16
Novinka Virtus AFD 2, redukční ventil (pouze přímočinný pohon), pro ventil typ VFG22(221) AFD 2 PN16 AFD 2 PN40	16
Konstantní průtok a přepouštěcí tlakové ventily	
AVA / AFA, regulátor tlaku přepouštěním AVA, PN25, závit AVA, PN25, příruba AFA	17
Novinka Virtus AFA 2, přímočinný regulátor tlaku přepouštěním, (pro ventil typ VFG22(221)) AFA 2 PN16 AFA 2 PN40	17
AVD(S)A / AVPA / AFPA, přímočinný regulátor tlaku přepouštěním AVDA, PN10, závit AVPA, PN16, závit AVPA, PN25, závit AVPA, PN25, příruba AFPA 2	17
Novinka Virtus AFPA 2, přímočinný regulátor přepouštěním, (pro ventil typ VFG22(221)) AFPA 2 PN16 AFPA 2 PN40	18
Náhradní díly a příslušenství pro AVDA/AVDSA	18

Obsah

Popis	Strana
Bezpečnostní regulátory tlaku přepouštěním	
SAVA, bezpečnostní regulátor tlaku přepouštěním PN25 závit PN25 příruba	18
SAVD, bezpečnostní redukční ventil PN25 závit PN25 příruba	18
2- a 3-cestné ventily typ VF…	
VFG2, (s kovovým těsněním kuželky) 2-cestný regulační ventil, pro aplikace s AF.. (přímočinné pohony) a AMV a AME (elektrické pohony) PN16 – max. 150°C (200°C) PN16 – max. 140°C	19
VFG21, (s plastovým těsněním kuželky) 2-cestný regulační ventil, pro aplikace s AF.. (přímočinné pohony) a AMV a AME (elektrické pohony) PN16 – max. 150°C PN16 – max. 140°C	19
Novinka Virtus VFG221, (měkké těsnění kuželka) 2-cestný regulační ventil, pro aplikace s AFx 2.. PN16 – max. 150°C PN25 – max. 150°C PN40 – max. 150°C	19
VFG2, (kovové těsnění, kuželka) 2-cestný regulační ventil, pro aplikace s AF.. and AMV PN25 – max. 150°C (200°C) PN40 – max. 150°C (200°C) PN40 – max. 140°C	20
Novinka Virtus VFG22, (kovové těsnění, kuželka) 2-cestný regulační ventil, pro aplikace s AFx 2.. PN16 – max. 150°C PN25 – max. 150°C PN40 – max. 150°C	20
Náhradní díly pro VFG2 a VFG21	20
VFGS2, 2-cestný regulační ventil, univerzální použití pro parní aplikace PN16 – max. 200°C (300°C) PN25 – max. 200°C (350°C) PN40 – max. 200°C (300 – 350°C) Náhradní díly	21
VFG33, (tlakově vyvážený) 3-cestný mísící ventil PN16 – max. 200°C PN25 – max. 200°C	21
VFU2, (s kovovým těsněním kuželky) 2-cestný regulační ventil NC, pro aplikace s AF.. a AMV PN16 – max. 200°C	22
VFQ2, (s kovovým těsněním kuželky) 2-cestný regulační ventil s integrovaným omezovačem průtoku, pro aplikace s pohony typu AF.. PN16 – max. 150°C (200°C) PN16 – max. 140°C (200°C) PN25 – max. 150°C (200°C) PN40 – max. 150°C (200°C)	22
Novinka Virtus VFQ22, (s kovovým těsněním kuželky) 2-cestný regulační ventil s itegrovaným omezovačem průtoku, pro aplikace s pohony typu AFx 2.. PN16 – max. 150°C PN25 – max. 150°C PN40 – max. 150°C	23
Příslušenství, VF...	23
Virtus příslušenství, VFx 22 (221)...	23
Ventily s pilotním ovládáním	
PCV-VFG21, montážní souprava pro – ventily, škrtící element, impulzní potrubí pro: **PCVP/PCVD/PCVA** PN16 PN25	24
PCV-VFQ21, montážní souprava pro – ventily, škrtící element, impulzní potrubí pro: **PCVQ/PCVPQ** PN16 PN25	24
Náhradní díly a příslušenství, PCV	24

Obsah

Popis	Strana
V73 D52, regulátor tlaku přepouštěním	24
V74 D52, redukční ventil	24
Další produkty pro vytápění	
FVR mosazný filtr, vnitřní závit DN10 – 50	25
FVR-D mosazný filtr, vnitřní závit s kulovým kohoutem DN15-50	25
FVF přírubové filtry FVF přírubové filtry PN16 FVF přírubové filtry PN25 FVF s kulovým kohoutem PN16	25
FVF filtry, příslušenství FVF příslušenství FVF těsnění	26
Elektronické ekvitermní regulátory, pro řízení vytápění, teplé užitkové vody, chlazení a klimatizace	
Regulátory ECL Comfort ECL Comfort 120 ECL Comfort 210 ECL Comfort 296 ECL Comfort 310	27 28
Aplikační klíče & Instrukce Instrukce pro ECL Comfort 120 Aplikační klíče pro ECL Comfort 210/310	28
Rozšiřujicí moduly	28
Dálkové ovládání pro ECL Comfort 210/310	28
ECL příslušenství	28
Teplotní čidla pro ekvitermní elektronické regulátory ECL 120, ECL 210 a ECL 310 Pt 1000 (1000 Ohm / 0°C)	29
Jímky pro čidla ESMB-12 & ESMU jímky	29
Bezpečnostní teplotní termostaty Bezpečnostní teplotní termostaty Thermostaty – příslušenství	29
Elektromotorické pohony regulačních ventilů	
AMV 150 Pohon	29
AMV 150 Příslušenství	29
AMV(E) 10/20/30 Pohony	29
AMV(E) 13/23/33 Pohony s bezpečnostní funkcí (pružina)	30
AMV 20/23/30/33 Příslušenství	30
AMV 20SL-30SL-23SL (s omezením zdvihu ventilu)	30
AMV(E) 655/658 Pohony a příslušenství	30
AME 685 Pohony	30
AME 855 Pohony a příslušenství	31
Pohony pro vytápění a chlazení	
AMV(E) 435 Pohon	31
AMV(E) 438 SU Pohon	31
AMV(E) 13 SU Pohon	31
AMV(E) 25/35 Pohon	31
AMV(E) 25 SU/SD Pohon	31
AMV(E) 55/56 Pohon	31

Obsah

Popis	Strana
AMB-PBU25 s elektronickou zpětnou vazbou 24AVAC AMV(E) 55/56 85/86	32
Termoelektrické pohony ABV	32
Termoelektrické pohony TWA-ZL	32
AMB 162/182 Pohony pro mísící kohouty HRB3 a HRB4	32
AMB 162/182 Připojovací sady	33
AMV(E)25/35/55 Příslušenství	33
AMV(E) 85/86 Příslušenství	33
AMV(E) 435/438SU Příslušenství	33
AMV(E) 435/438SU Příslušenství	33
Mezipřírubové uzavírací klapky	
VFY – mezipřírubové uzavírací klapky – ruční ovládání	34
VFY-WH – sendvičové připojení, epoxidový disk	
VFY-WH – sendvičové připojení, disk nerezová ocel	
VFY-LH – čepové připojení, epoxidový disk	
VFY-LH – čepové připojení, disk nerezová ocel	
VFY-WG – sendvičové připojení, s převodovkou, epoxidový disk	
VFY-WG – sendvičové připojení, s převodovkou, disk nerezová ocel	
VFY-LG – čepové připojení, s převodovkou, epoxidový disk	35
VFY-LG – čepové připojení, s převodovkou, disk nerezová ocel	
VFY – mezipřírubové klapky s elektrickým pohonem	35
VFY-WA – sendvič. připojení, elektrický pohon 230V, epoxidový disk	
VFY-WA – sendvič. připojení, elektrický pohon 230V, disk nerezová ocel	
VFY-WA – sendvič. připojení, elektrický pohon 24V, disk nerezová ocel	
VFY-WA – sendvič. připojení, elektrický pohon 24V, epoxidový disk	
Mezipřírubové klapky – náhradní díly	36
Náhradní pohony pro VFY-WA	
Náhradní EPDM těsnění pro VFY	
Náhradní převodovky k VFY	
Náhradní páky k VFY	
Zpětné ventily a klapky typ NVD	
Zpětné ventily a klapky typ NVD	37
Zpětné ventily NVD 402 – PN 16/10 max 100°C	
Zpětné klapky NVD 895 – PN 10/16 max 100°C	
Zpětné ventily NVD 812 – PN 25/40 max 350°C	
ON/OFF zónové kulové kohouty typ AMZ	
ON/OFF zónové kulové kohouty typ AMZ	38
AMZ 112 2-cestné kulové kohouty s elektrickým pohonem napájení 24V nebo 230V	
AMZ 113 3-cestné kulové kohouty s elektrickým pohonem napájení 24V nebo 230V	
Mísící kohouty	
Mísící kohouty	39
Mísící kohouty PN10, HRB3, HRB4	
Mísící kohouty PN6, HRE3, HRE4	
Mísící kohouty PN6, HFE3	
Mísící kohouty – náhradní díly a příslušenství	
Regulační ventily pro dálkové vytápění	
VS 2 Regulační ventily 2-cestné PN16	40
VS 2 Příslušenství	40
Koncovky s vnějším závitem	
Navařovací koncovky	
VM 2 Regulační ventily 2-cestné PN25	40
VM 2 Příslušenství	40
Koncovky s vnějším závitem	
Navařovací koncovky	
Adaptér	
VM 2 Servisní sady	41
Vložky ventilů	
VB 2 Regulační ventily 2-cestné PN25	41

Obsah

Popis	Strana
VB 2 Příslušenství Adaptér	41
VB 2 Servisní sada Ventilová ucpávka	41
VFM 2 Regulační ventily 2-cestné PN16, PN25	41
VFM 2 Servisní sady	41
VRG 2 Regulační ventily 2-cestné PN16 (šedá litina GG25)	41
VRG 3 Regulační ventily 3-cestné PN16 (šedá litina GG25)	42
VRB 2 Regulační ventily 2-cestné PN16 (červený bronz) Vnější závit Vnitřní závit	42
VRB 3 Regulační ventily 3-cestné PN16 (červený bronz) Vnější závit Vnitřní závit	42
VRG 3/VRB 3 Příslušenství a náhradní díly	43
VF 2 Regulační ventily 2-cestné PN16 (šedá litina GG25) Přírubové připojení	43
VF 3 Regulační ventily 3-cestné PN16 (šedá litina GG25) Přírubové připojení	44
VF 2/VF 3 Náhradní díly	44
VL 2 Regulační ventily 2-cestné PN6 (šedá litina GG25)	44
VL 3 Regulační ventily 3-cestné PN 6 (šedá litina GG25)	44
VL 2/VL 3 Náhradní díly	44
VF a VL Příslušenství Ohřívače vřetene a adaptéry	45
VFS Regulační ventily 2-cestné pro parní aplikace PN 25	45
VFS 2 Náhradní díly	45

Regulační ventily pro vytápění a chlazení

RAV8 Ventily	45
RAV2 Ventily	45
VMT8 Ventily	45
VMT2 Ventily	45
VMT Příslušenství	45
KOVM ventily	46
VMA Regulační ventily 2-cestné PN 16 (Rg5)	46
VMV Regulační ventily 3-cestné PN 16 (Rg5)	46
VMV Příslušenství	46
VMA/VMV Náhradní díly	46

Zónové komponenty

AMV(E)130/140 Pohony pro zónové ventily	46
AMV(E)-H 130/140 Pohony pro zónové ventily	46
AMV/E 130/140 Náhradní díly pro pohony	47
VZL 2/3/4 Zónové ventily PN 16 2-cestné ventily, PN 16 3-cestné ventily, PN 16 4-cestné ventily, PN 16	47

Obsah

Popis	Strana
VZ 2/3/4 Zónové ventily 2-cestné ventily, PN 16 3-cestné ventily, PN 16 4-cestné ventily, PN 16	47
VZ / VZL 2/3/4 Příslušenství k ventilům	48
VZ 2/3/4 Náhradní díly k ventilům	48
Horkovodní kulové kohouty JIP	
Kulové kohouty JIP s přivařovacím připojením t max 180°C PN 40 s pákou PN 25 s pákou PN 25 s přírubou pro převodovku PN 25 s převodovkou	48
Kulové kohouty JIP s přírubovým připojením t max 180°C	
PN 40 s pákou	48
PN 16 s pákou	49
PN 25 s pákou	
PN 16 s přírubou pro převodovku	
PN 25 s přírubou pro převodovku	
PN 16 s převodovkou	
PN 25 s převodovkou	49
Kulové kohouty s vnitřním závitem t max 180°C PN 40 s pákou	50
Kulové kohouty s vnitřním závitem / přivařovací připojení t max 180°C PN 40 s pákou	50
Kulové kohouty příruba / přivařovací připojení t max 180°C PN 40 s pákou PN 16 s pákou PN 25 s pákou	50
Hot Tap kulové kohouty s přivařovacím připojením t max 180°C PN 40 PN 25	51
Hot Tap – Příslušenství Hot Tap navrtávací souprava Hot Tap Adapter Box Navrtávací vrták	51
Kulové kohouty pro jednotlivé větve rozvodů přivařovací připojení PN 40 PN 25	51
Zdvojené kulové kohouty přivařovací připojení PN 40	51
Zdvojené kulové kohouty s vnitřním závitem PN 40	52
Zdvojené kulové kohouty vnitřní závit / přivařovací připojení PN 40	52
Zdvojené kulové kohouty s dvojitým potrubím s vnitřním závitem PN 40 s pákou	52
Zdvojené kulové kohouty s dvojitým potrubím vnitřní závit / přivařovací připojení PN 40 s pákou	52
Kulové kohouty s měděným připojením PN 16	52
Kulové kohouty vnitřní závit / připojení měď PN 16	52
Zdvojené kulové kohouty vnitřní závit / připojení měď PN 16	52
Kulové kohouty přivařovací / vnější závit se zátkou a řetízkem PN 40	52
Horkovodní kulové kohouty – plnoprůtokové	
Kulové kohouty s přivařovacím připojením t max 180°C – plnoprůtokové PN 40 s pákou PN 25 s pákou PN 25 s přírubou pro převodovku PN 25 s převodovkou	53

Obsah

Popis	Strana
Kulové kohouty přírubové t max 180°C – plnoprůtokové	**53**
PN 40 s pákou	
PN 16 s pákou	
PN 25 s pákou	
PN 16 s přírubou pro převodovku	
PN 25 s přírubou pro převodovku	
PN 16 s převodovkou	
PN 25 s převodovkou	
Kulové kohouty s přivařovacím připojením / příruba t max 180°C – plnoprůtokové	**54**
PN40 s pákou	
PN16 s pákou	
PN25 s pákou	
Kulové kohouty určené pro odbočky, přivařovací připojení – plnoprůtokové	**54**
PN40	
PN25	
Kulové kohouty – příslušenství	**54**
Páky	
Převodovky	
Náhradní komponenty pro bytové stanice Redan	
PM regulátor	54
Kulové kohouty JIP pro předizolované trubky LOGSTOR a ISOPLUS AluPEX & CuFLEX	
	55
Mezipřírubové uzavírací klapky VFH2	
	56
Ultrazvukové měřiče tepla a chladu nové generace	
Měřiče tepla/chladu SonoSelect 10 a SonoSafe 10	
Měřiče tepla SonoSafe 10 pro qp 0,6 m3/h až 6 m3/h	57
Měřiče tepla SonoSelect 10 pro qp 0,6 m3/h až 6 m3/h	58
Příslušenství měřičů SonoSelect 10 a SonoSafe 10	59
Měřiče tepla/chladu SonoMeter 40 pro qp 0,6 m3/h až 60 m3/h	**60**
Příslušenství měřičů SonoMeter 30, 40	61
Předávací stanice	
Tlakové závislé a nezávislé předávací stanice	
Tlakově závislé bytové stanice VMTD-F-B pro ohřev teplé užitkové vody	62
Tlakově nezávislé stanice VX Solo II pro rodinné a obytné domy	63
Bytové stanice EvoFlat 4.0	65

Poznámky:

Termostatické regulační ventily

RAVI / RAVK, termostatické pohony pro 2- 3-cestné ventily RAV / VMT / VMA / KOVM / VMV

Fotografie	Typ	Obj.č.	Váha v kg	Popis	DN	kvs	Cena Kč
	RAVI	013U8008	0,45	rozsah 43 – 65 °C, 2.0 m kapilára	R 1/2		**5 390**

RAVI + VMT

Fotografie	Typ	Obj.č.	Váha v kg	Popis	DN	kvs	Cena Kč
	RAVI-COMBI DN15	013U8081	0,79	RAVI-VMT PN10 15/1,6 43-65/2m vnější závit	15	1,6	**5 980**
	RAVI-COMBI DN20	013U8082	0,96	RAVI-VMT PN10 20/2,4 43-65/2m vnější závit	20	2,4	**6 050**
	RAVI-COMBI	013U8085	1,06	RAVI-VMT PN10 20/5 43-65/2m vnější závit	20	5	**7 290**
	RAVI-COMBI DN25	013U8086	1,40	RAVI-VMT PN10 25/8 43-65/2m vnější závit	25	8	**7 580**
	RAVI-COMBI	013U8087	1,10	RAVI-KOVM PN10 15/2 43-65/2m vnitřní závit	15	2	**8 400**

RAVK

Fotografie	Typ	Obj.č.	Váha v kg	Popis	DN	kvs	Cena Kč
	RAVK PN16 25-65/2m	013U8063	0,41	RAVK PN16 25-65/2m, R 1/2	R 1/2		**5 760**
	RAVK PN16 25-45/2m	013U8072	0,40	RAVK PN16 25-45/2m, R 1/2	R 1/2		**6 780**
	RAVK PN16 35-75/2m	003L3531	0,42	RAVK PN16 35-75/2m, R 1/2	R 1/2		**5 660**
	RAVK PN16 10-30/2m	003L3530	0,41	RAVK PN16 10-30/2m, R 1/2	R 1/2		**6 670**

RAVK náhradní díly a příslušenství

Fotografie	Typ	Obj.č.	Váha v kg	Popis	DN	kvs	Cena Kč
	ACC. SAC příslušenství	013U0290	0,13	AVTB,RAVI jímka čidla.1/2 mosaz 182mm			**3 070**
	Jímka AVT, 9.5 mm, mosaz	065-4414	0,12	Jímka AVT, 9.5 mm, mosaz (Sensor 170 mm)			**1 880**
	Jímka AVT, 9.5 mm, nerez	065-4415	0,12	Jímka AVT, 9.5 mm, nerez (Sensor 170 mm)			**5 410**

FJV, termostatický omezovač teploty zpátečky

Fotografie	Typ	Obj.č.	Váha v kg	Popis	DN	kvs	Cena Kč
Vnitřní závit	FJV rozsah 20 – 60 °C; kvs 1,9	003N2250	1,34	FJV rozsah 20 – 60 °C; kvs 1,9 vnitř. závit	15	1.9	**12 900**
	FJV rozsah 20 – 60 °C; kvs 3,4	003N3250	1,35	FJV rozsah 20 – 60 °C; kvs 3,4 vnitř. závit	20	3.4	**13 390**
	FJV rozsah 20 – 60 °C; kvs 5,5	003N4250	1,48	FJV rozsah 20 – 60 °C; kvs 5,5 vnitř. závit	25	5.5	**14 830**
	FJV rozsah 50 – 90 °C; kvs 1,9	003N8217	1,35	FJV rozsah 50 – 90 °C; kvs 1,9 vnitř. závit	15	1.9	**12 900**
	FJV rozsah 50 – 90 °C; kvs 3,4	003N8218	1,37	FJV rozsah 50 – 90 °C; kvs 3,4 vnitř. závit	20	3.4	**16 240**
	FJV rozsah 50 – 90 °C; kvs 5,5	003N8219	1,50	FJV rozsah 50 – 90 °C; kvs 5,5 vnitř. závit	25	5.5	**17 950**
Vnější závit	FJV rozsah 20 – 60 °C; kvs 1,9	003N5117	1,33	FJV rozsah 20 – 60 °C; kvs 1,9 vnější závit	15	1.9	**12 870**
	FJV rozsah 20 – 60 °C; kvs 3,4	003N5118	1,33	FJV rozsah 20 – 60 °C; kvs 3,4 vnější závit	20	3.4	**14 100**
	FJV rozsah 20 – 60 °C; kvs 5,5	003N5119	1,46	FJV rozsah 20 – 60 °C; kvs 5,5 vnější závit	25	5.5	**15 320**

FJV, náhradní díly and příslušenství

Fotografie	Typ	Obj.č.	Váha v kg	Popis	DN	kvs	Cena Kč
Náhradní díly	SAC – Opravné sady	003N4006	0,02	Pro AVDA, AVDSA, AVTB or FJV DN15			**1 310**
	SAC – Opravné sady	003N4007	0,04	Pro AVDA, AVDSA, AVTB or FJV DN20			**1 630**
	SAC – Opravné sady	003N4008	0,04	Pro AVDA, AVDSA, AVTB or FJV DN25			**1 770**
	SAC – Termost. pohony	003N0084	0,16	FJV Termostatický pohon 20-60º C			**4 100**
Příslušenství*)	Koncovky vnější závit DN15	003H6902	0,18	Koncovky vnější závit PN 25 DN15 R1/2			**934**
	Koncovky vnější závit DN20	003H6903	0,31	Koncovky vnější závit PN 25 DN20 R3/4			**1 290**
	Koncovky vnější závit DN25	003H6904	0,49	Koncovky vnější závit PN 25 DN25 R1			**1 680**
	Navařovací koncovky DN15	003H6908	0,20	Navařovací koncovky PN25 DN15 (G3/4)			**1 060**
	Navařovací koncovky DN20	003H6909	0,35	Navařovací koncovky PN25 DN20 (G1)			**1 600**
	Navařovací koncovky DN25	003H6910	0,49	Navařovací koncovky PN25 DN25 (G11/4)			**1 910**

**Obj. číslo obsahuje dvě koncovky*

AVTB, termostatický regulační ventil

Fotografie	Typ	Obj.č.	Váha v kg	Popis	DN	kvs	Cena Kč
Vnitřní závit	AVTB rozsah 0 – 30°C, DN15	003N2232	1,70	AVTB rozsah 0 – 30 °C, sensor Ø 18 x 210 vnit. záv.	15	1.9	**13 580**
	AVTB rozsah 0 – 30°C, DN20	003N3232	1,72	AVTB rozsah 0 – 30 °C, sensor Ø 18 x 210 vnit. záv.	20	3.4	**15 330**
	AVTB rozsah 0 – 30°C, DN25	003N4232	1,82	AVTB rozsah 0 – 30 °C, sensor Ø 18 x 210 vnit. záv.	25	5.5	**16 420**
	AVTB rozsah 30 – 100°C, DN15	003N8141	1,51	AVTB rozsah 30 – 100 °C, sensor Ø 9,5 x 150 vnit. záv.	15	1.9	**13 230**
	AVTB rozsah 30 – 100°C, DN20	003N8142	1,54	AVTB rozsah 30 – 100 °C, sensor Ø 9,5 x 150 vnit. záv.	20	3.4	**15 330**
	AVTB rozsah 30 – 100°C, DN25	003N8143	1,68	AVTB rozsah 30 – 100 °C, sensor Ø 9,5 x 150 vnit. záv.	25	5.5	**15 980**
	AVTB rozsah 20 – 60°C, DN15	003N8229	1,52	AVTB rozsah 20 – 60 °C, sensor Ø 9,5 x 180 vnit. záv.	15	1.9	**13 920**
	AVTB rozsah 20 – 60°C, DN20	003N8230	1,56	AVTB rozsah 20 – 60 °C, sensor Ø 9,5 x 180 vnit. záv.	20	3.4	**14 050**
	AVTB rozsah 20 – 60°C, DN25	003N8253	1,71	AVTB rozsah 20 – 60 °C, sensor Ø 9,5 x 180 vnit. záv.	25	5.5	**16 610**
Vnější závit	AVTB rozsah 0 – 30°C, DN15	003N5101	1,72	AVTB rozsah 0 – 30 °C, sensor Ø 18 x 210 vněj. záv.	15	1.9	**13 920**
	AVTB rozsah 0 – 30°C, DN20	003N5102	1,71	AVTB rozsah 0 – 30 °C, sensor Ø 18 x 210 vněj. záv.	20	3.4	**15 800**
	AVTB rozsah 0 – 30°C, DN25	003N5103	1,89	AVTB rozsah 0 – 30 °C, sensor Ø 18 x 210 vněj. záv.	25	5.5	**16 860**
	AVTB rozsah 20 – 60°C, DN15	003N5114	1,52	AVTB rozsah 20 – 60 °C, sensor Ø 9,5 x 180 vněj. záv.	15	1.9	**13 670**
	AVTB rozsah 20 – 60°C, DN20	003N5115	1,55	AVTB rozsah 20 – 60 °C, sensor Ø 9,5 x 150 vněj. záv.	20	3.4	**13 750**
	AVTB rozsah 20 – 60°C, DN25	003N5116	1,65	AVTB rozsah 20 – 60 °C, sensor Ø 9,5 x 150 vněj. záv.	25	5.5	**17 030**
	AVTB rozsah 30 – 100°C, DN15	003N5141	1,57	AVTB rozsah 30 – 100 °C, sensor Ø 9,5 x 150 vněj. záv.	15	1.9	**13 550**
	AVTB rozsah 30 – 100°C, DN20	003N5142	1,51	AVTB rozsah 30 – 100 °C, sensor Ø 9,5 x 150 vněj. záv.	20	3.4	**15 800**
	AVTB rozsah 30 – 100°C, DN25	003N5143	1,66	AVTB rozsah 30 – 100 °C, sensor Ø 9,5 x 150 vněj. záv.	25	5.5	**16 860**

Termostatické regulační ventily

AVTB, termostatický regulační ventil

Fotografie	Typ	Obj.č.	Váha v kg	Popis	DN	kvs	Cena Kč
NPT závit	AVTB rozsah 0 – 30°C, DN15	003N6032	1,71	AVTB rozsah 0 – 30°C, sensor Ø 18 x 210 mm, na vyžádání	15	1.9	**13 580**
	AVTB rozsah 20 – 60°C, DN15	003N6252	1,69	AVTB rozsah 20 – 60°C, sensor Ø 9,5 x 150 mm	15	1.9	**13 750**
	AVTB rozsah 50 – 90°C, DN15	003N6272	1,69	AVTB rozsah 50 – 90°C, sensor Ø 9,5 x 180 mm	15	1.9	**13 580**
	AVTB rozsah 0 – 30°C, DN20	003N7032	1,74	AVTB rozsah 0 – 30°C, sensor Ø 18 x 210 mm, na vyžádání	20	3.4	**15 330**
	AVTB rozsah 20 – 60°C, DN20	003N7252	1,72	AVTB rozsah 20 – 60°C, sensor Ø 9,5 x 150 mm	20	3.4	**15 450**
	AVTB rozsah 50 – 90°C, DN20	003N7272	1,73	AVTB rozsah 50 – 90°C, sensor Ø 9,5 x 180 mm	20	3.4	**15 330**
	AVTB rozsah 0 – 30°C, DN25	003N8032	1,87	AVTB rozsah 0 – 30°C, sensor Ø 18 x 210 mm, na vyžádání	25	5.5	**16 420**
	AVTB rozsah 20 – 60°C, DN25	003N8252	1,85	AVTB rozsah 20 – 60°C, sensor Ø 9,5 x 150 mm	25	5.5	**16 610**
	AVTB rozsah 50 – 90°C, DN25	003N8272	1,87	AVTB rozsah 50 – 90°C, sensor Ø 9,5 x 180 mm	25	5.5	**16 420**

AVTB, náhradní díly a příslušenství

Fotografie	Typ	Obj.č.	Váha v kg	Popis	DN	kvs	Cena Kč
Náhradní díly	SAC – Opravné sady	003N4006	0,02	pro AVDA, AVDSA, AVTB nebo FJV DN15			**1 310**
	SAC – Opravné sady	003N4007	0,04	pro AVDA, AVDSA, AVTB nebo FJV DN20			**1 630**
	SAC – Opravné sady	003N4008	0,04	pro AVDA, AVDSA, AVTB nebo FJV DN25			**1 770**
	SAC – Termost. pohony	003N0130	0,43	AVTB Termostatický pohon 20-60 °C, délka 2 m			**8 340**
	SAC – Termost. pohony	003N0131	0,42	AVTB Termostatický pohon 30-100 °C, délka 2.3 m			**8 770**
	ACC. SAC příslušenství	003N4022	0,03	AVTB Izolační deska			**788**
Příslušenství*)	Koncovky vnější závit PN25 DN15 R1/2	003H6902	0,18	Koncovky vnější závit PN 25 DN15 R1/2			**934**
	Koncovky vnější závit PN25 DN20 R3/4	003H6903	0,31	Koncovky vnější závit PN 25 DN20 R3/4			**1 290**
	Koncovky vnější závit PN25 DN25 R1	003H6904	0,49	Koncovky vnější závit PN 25 DN25 R1			**1 680**
	Navařovací koncovky PN25 DN15 (G3/4)	003H6908	0,20	Navařovací koncovky PN25 DN15 (G3/4)			**1 060**
	Navařovací koncovky PN25 DN20 (G1)	003H6909	0,35	Navařovací koncovky PN25 DN20 (G1)			**1 600**
	Navařovací koncovky PN25 DN25 (G11/4)	003H6910	0,49	Navařovací koncovky PN25 DN25 (G11/4)			**1 910**

**Obj. číslo obsahuje dvě koncovky*

AVT, termostatický pohon pro ventily VG / VGF / VGS / VGU / VGUF

Fotografie	Typ	Obj.č.	Váha v kg	Popis	DN	kvs	Cena Kč
vnější závit DIN 2999	AVT rozsah -10 - 40°C R 1/2	065-0596	1,40	AVT rozsah -10 - 40°C	R 1/2		**23 000**
	AVT rozsah 20 - 70°C R 1/2	065-0597	1,41	AVT rozsah 20 - 70°C	R 1/2		**17 870**
	AVT rozsah 40 - 90°C R 1/2	065-0598	1,38	AVT rozsah 40 - 90°C	R 1/2		**17 870**
	AVT rozsah -10 - 40°C R 3/4	065-0600	1,68	AVT rozsah -10 - 40°C	R 3/4		**23 000**
	AVT rozsah 20 - 70°C R 3/4	065-0601	1,62	AVT rozsah 20 - 70°C	R 3/4		**17 870**
	AVT rozsah 40 - 90°C R 3/4	065-0602	1,62	AVT rozsah 40 - 90°C	R 3/4		**17 870**
	AVT rozsah 60 - 110°C R 3/4	065-0603	1,60	AVT rozsah 60 - 110°C	R 3/4		**17 870**
	AVT rozsah 10 - 45°C R 3/4	065-0604	1,72	AVT rozsah 10 - 45°C	R 3/4		**17 870**
	AVT rozsah 35 - 70°C R 3/4	065-0605	1,65	AVT rozsah 35 - 70°C	R 3/4		**23 000**
	AVT rozsah 60 - 100°C R 3/4	065-0606	1,75	AVT rozsah 60 - 100°C	R 3/4		**23 000**
	AVT rozsah 85 - 125°C R 3/4	065-0607	1,75	AVT rozsah 85 - 125°C	R 3/4		**23 000**

kónický ext. závit DIN 2999

AVT, náhradní díly a příslušenství

Fotografie	Typ	Obj.č.	Váha v kg	Popis	DN	kvs	Cena Kč
	Jímka AVT, 9.5 mm, mosaz	065-4414	0,12	Jímka AVT, 9.5 mm, mosaz (Sensor 170 mm)			**1 880**
	Jímka AVT, 9.5 mm, nerez	065-4415	0,12	Jímka AVT, 9.5 mm, nerez (Sensor 170 mm)			**5 410**
	Jímka AVT, 16 mm, mosaz	065-4416	0,21	Jímka AVT, 16 mm, mosaz (Sensor 210 mm)			**2 580**
	Jímka AVT, 16 mm, nerez	065-4417	0,20	Jímka AVT, 16 mm, nerez (Sensor 210 mm)			**11 460**
	Sada těsnění čidla pro AVT R 1/2"	065-4420	0,05	Sada těsnění čidla pro AVT R 1/2"			**859**
	Sada těsnění čidla pro AVT R 3/4"	065-4421	0,06	Sada těsnění čidla pro AVT R 3/4"			**859**

STM, bezpečnostní termostatický pohon – teplotní monitor (STW)

Fotografie	Typ	Obj.č.	Váha v kg	Popis	DN	kvs	Cena Kč
	STM, rozsah 30 – 110°C	065-0608	2,70	rozsah 30 – 110 °C			**33 060**
	STM, rozsah 20 – 75°C	065-0609	2,78	rozsah 20 – 75 °C			**33 060**
	STM, rozsah 40 – 95°C	065-0610	2,70	rozsah 40 – 95 °C			**33 060**

STFW, bezpečnostní teplotní monitor

Fotografie	Typ	Obj.č.	Váha v kg	Popis	DN	kvs	Cena Kč
	STFW PN40 10-75/5m	065-4408	7,24	STFW PN40 10-75/5m mosazná jímka			**73 230**
	STFW PN40 30-95/5m	065-4409	6,90	STFW PN40 30-95/5m mosazná jímka			**73 230**
	STFW PN40 40-110/5m	065-4410	7,16	STFW PN40 40-110/5m mosazná jímka			**73 230**

Termostatické regulační ventily

AFT, termostatický pohon, pro 2- and 3-cestné přírubové ventily VFG/VFGS/VFU (R1 DIN 2999)

Fotografie	Typ	Obj.č.	Váha v kg	Popis	DN	kvs	Cena Kč
	AFT 06	065-4390	4,64	AFT 06 rozsah -20 – 50 °C			**56 350**
	AFT 06	065-4391	4,55	AFT 06 rozsah 20 – 90 °C			**54 840**
	AFT 06	065-4392	4,55	AFT 06 rozsah 40 – 110 °C			**56 350**
	AFT 06	065-4393	4,59	AFT 06 rozsah 60 – 130 °C			**54 840**
	AFT 06	065-4394	4,54	AFT 06 rozsah 110 – 180 °C			**68 040**
	AFT 17	065-4400	5,15	AFT 17 rozsah -20 – 50 °C			**69 940**
	AFT 17	065-4401	5,14	AFT 17 rozsah 20 – 90 °C			**69 940**
	AFT 17	065-4402	5,10	AFT 17 rozsah 40 – 110 °C			**69 940**
	AFT 17	065-4403	5,13	AFT 17 rozsah 60 – 130 °C			**69 940**

Příslušenství k termostatickým pohonům AFT

Fotografie	Typ	Obj.č.	Váha v kg	Popis	DN	kvs	Cena Kč
	Jímka k AFT, mosaz	003G1399	0,57	Jímka AFT, R1 Z, mosaz			**7 060**
	Jímka k AFT, nerez	003G1412	0,66	Jímka AFT nerez DN40			**16 540**

IHPT

Fotografie	Typ	Obj.č.	Váha v kg	Popis	DN	kvs	Cena Kč
	IHPT, kvs 2,4	003L3875	1,54	IHPT rozsah 45 – 65 °C; kvs 2,4	15	2.4	**32 650**
	IHPT, kvs 3	003L3877	1,44	IHPT rozsah 45 – 65 °C; kvs 3	15	3	**32 410**

AVTQ, průtokem řízený termostatický regulátor teploty

Fotografie	Typ	Obj.č.	Váha v kg	Popis	DN	kvs	Cena Kč
	AVTQ PN16 15/1,6	003L7015	3,59	AVTQ PN16 15/1,6 40C závitové připojení	15		**31 080**
	AVTQ PN16 20/3,2	003L7020	3,57	AVTQ PN16 20/3,2 35C závitové připojení	20		**31 080**

AVTQ, náhradní díly

Fotografie	Typ	Obj.č.	Váha v kg	Popis	DN	kvs	Cena Kč
	SAC – Různé	003L7101	0,05	Připojovací armatury pro AVTQ, Ø 6			**1 340**
	SAC – Termostat. Pohony	003L7100	0,43	Termostatická hlavice AVTQ včetně ucpávky čidla			**7 140**
	SAC – Ucpávková sada	003L3154	0,02	Těsnění pro membránové pouzdro, AVTQ			**788**
	SAC – Ucpávková sada	003L7120	0,06	Ucpávka čidla včetně těsnění, AVTQ			**1 340**
	SAC – Membrána	003L7111	1,28	Membránový prvek bez přiojovacích armatur AVTQ			**15 860**
	SAC – Ventily	003L7108	0,78	Řídící ventil bez přiojovacích armatur AVTQ			**6 870**
	SAC – Ventily	003L7107	0,85	Tělo ventilu AVTQ s kompletní vložkou ventilu (DN15)			**14 720**

VG, ventil (NO) pro termostatické pohony AVT, STM

Fotografie	Typ	Obj.č.	Váha v kg	Popis	DN	kvs	Cena Kč
VG PN25, závit	VG – DN15	065B0770	0,81	VG 2-cestný ventil VG PN25 15/0,4	15	0.4	**16 560**
	VG – DN15	065B0771	0,79	VG 2-cestný ventil VG PN25 15/1	15	1	**16 560**
	VG – DN15	065B0772	0,80	VG 2-cestný ventil VG PN25 15/1,6	15	1.6	**16 560**
	VG – DN15	065B0773	0,80	VG 2-cestný ventil VG PN25 15/2,5	15	2.5	**16 560**
	VG – DN15	065B0774	0,77	VG 2-cestný ventil VG PN25 15/4	15	4	**16 560**
	VG – DN20	065B0775	0,83	VG 2-cestný ventil VG PN25 20/6,3	20	6.3	**19 330**
	VG – DN25	065B0776	0,98	VG 2-cestný ventil VG PN25 25/8	25	8	**21 970**
	VG – DN32	065B0777	2,98	VG 2-cestný ventil VG PN25 32/12,5	32	12.5	**22 620**
	VG – DN40	065B0778	3,28	VG 2-cestný ventil VG PN25 40/16	40	16	**24 760**
	VG – DN50	065B0779	3,80	VG 2-cestný ventil VG PN25 50/20	50	20	**27 480**

VFG, ventil (NO) pro termostatické pohony AVT, STM

VGF PN25, přírubový	VGF – DN15	065B0780	3,73	VGF 2-cestný přírubový ventil PN25 kvs4	15	4	**19 580**
	VGF – DN20	065B0781	4,37	VGF 2-cestný přírubový ventil PN25 kvs6,3	20	6.3	**23 890**
	VGF – DN25	065B0782	4,69	VGF 2-cestný přírubový ventil PN25 kvs8	25	8	**27 690**
	VGF – DN32	065B0783	8,06	VGF 2-cestný přírubový ventil PN25 kvs12,5	32	12.5	**33 640**
	VGF – DN40	065B0784	9,90	VGF 2-cestný přírubový ventil PN25 kvs20	40	20	**35 650**
	VGF – DN50	065B0785	11,56	VGF 2-cestný přírubový ventil PN25 kvs25	50	25	**37 630**

Termostatické regulační ventily

VGU, VGUF, ventily(NC) pro termostatické pohony AVT, STM a elektrické pohony

Fotografie	Typ	Obj.č.	Váha v kg	Popis	DN	kvs	Cena Kč
VGU PN25 závitový	VGU – DN15	065B0791	0,85	VGU 2-cestný ventil (NC) VGU PNVGU, závit, kvs 4	15	4	**23 300**
	VGU – DN20	065B0792	0,88	VGU 2-cestný ventil (NC) VGU PNVGU, závit, kvs 6,3	20	6.3	**27 100**
	VGU – DN25	065B0793	1,05	VGU 2-cestný ventil (NC) VGU PNVGU, závit, kvs 8	25	8	**30 750**
	VGU – DN32	065B0794	3,19	VGU 2-cestný ventil (NC) VGU PNVGU, závit, kvs 12,5	32	12.5	**31 620**
	VGU – DN40	065B0795	3,30	VGU 2-cestný ventil (NC) VGU PNVGU, závit, kvs 16	40	16	**35 720**
	VGU – DN50	065B0796	4,05	VGU 2-cestný ventil (NC) VGU PNVGU, závit, kvs 20	50	20	**39 550**
VGUF PN25 přírubový	VGUF – DN32	065B0797	7,69	VGUF 2-cestný přírubový ventil (NC) PN25 kvs 12.5	32	12.5	**42 270**
	VGUF – DN40	065B0798	9,87	VGUF 2-cestný přírubový ventil (NC) PN25 kvs 20	40	20	**44 470**
	VGUF – DN50	065B0799	11,58	VGUF 2-cestný přírubový ventil (NC) PN25 kvs 25	50	25	**52 080**

VGS, ventil na páru pro termostatické pohony AVT, STM a elektrické pohony

Fotografie	Typ	Obj.č.	Váha v kg	Popis	DN	kvs	Cena Kč
VGS PN25	VGS – DN15	065B0786	1,29	VGS 2-cestný ventil pro páru PN25 kvs 1	15	1	**25 520**
	VGS – DN15	065B0787	1,35	VGS 2-cestný ventil pro páru PN25 kvs 1,6	15	1.6	**29 810**
	VGS – DN15	065B0788	1,24	VGS 2-cestný ventil pro páru PN25 kvs 3,2	15	3.2	**29 810**
	VGS – DN20	065B0789	1,38	VGS 2-cestný ventil pro páru PN25 kvs 4,5	20	4.5	**31 880**
	VGS – DN25	065B0790	1,58	VGS 2-cestný ventil pro páru PN25 kvs 6,3	25	6.3	**35 000**

Regulátory tlakové diference a regulátory průtoku

AVPL, regulátor tlakové diference

Fotografie	Typ	Obj.č.	Váha v kg	Popis	DN	kvs	Cena Kč
	AVPL PN16 15/1	003L5030	0,65	AVPL PN16 15/1 0,05-0,25 vnější závit	15	1	**9 050**
	AVPL PN16 15/1,6	003L5031	0,69	AVPL PN16 15/1,6 0,05-0,25 vnější závit	15	1.6	**9 050**

AVPL, náhradní díly a příslušenství

Fotografie	Typ	Obj.č.	Váha v kg	Popis	DN	kvs	Cena Kč
Příslušenství*)	Závitové koncovky	003H6902	0,18	Koncovky vnější závit R1/2 PN25 DN15 (G3/4)	15		**934**
	Navařovací koncovky	003H6908	0,20	Navařovací koncovky PN25 DN15 (G3/4)	15		**1 060**

**Obj. číslo obsahuje dvě koncovky*

AVP, regulátor tlakové diference, PN16, závit, montáž ve zpátečce

Fotografie	Typ	Obj.č.	Váha v kg	Popis	DN	kvs	Cena Kč
PN16 závit (montáž ve zpátečce)	AVP	003H6200	1,91	AVP rozsah 0.05 – 0.5 bar; kvs 1,6	15	1.6	**16 350**
	AVP	003H6201	2,08	AVP rozsah 0,05 – 0,5 bar; kvs 2,5	15	2.5	**16 040**
	AVP	003H6202	2,05	AVP rozsah 0,05 – 0,5 bar; kvs 4	15	4	**12 510**
	AVP	003H6203	1,97	AVP rozsah 0,05 – 0,5 bar; kvs 6,3	20	6.3	**12 780**
	AVP	003H6204	2,12	AVP rozsah 0,05 – 0,5 bar; kvs 8	25	8	**13 610**
	AVP	003H6205	2,54	AVP rozsah 0,05 – 0,5 bar; kvs 10	32	10	**18 690**
	AVP	003H6206	1,96	AVP rozsah 0,2 – 1,0 bar; kvs 1,6	15	1.6	**16 040**
	AVP	003H6207	2,08	AVP rozsah 0,2 – 1,0 bar; kvs 2,5	15	2.5	**16 040**
	AVP	003H6208	1,95	AVP rozsah 0,2 – 1,0 bar; kvs 4	15	4	**12 510**
	AVP	003H6209	1,98	AVP rozsah 0,2 – 1,0 bar; kvs 6,3	20	6.3	**16 380**
	AVP	003H6210	2,16	AVP rozsah 0,2 – 1,0 bar; kvs 8	25	8	**18 710**
	AVP	003H6211	2,24	AVP rozsah 0,2 – 1,0 bar; kvs 10	32	10	**19 180**
	AVP	003H6212	1,99	AVP rozsah 0,8 – 1,6 bar; kvs 1,6	15	1.6	**16 740**
	AVP	003H6213	1,97	AVP rozsah 0,8 – 1,6 bar; kvs 2,5	15	2.5	**16 820**
	AVP	003H6214	2,08	AVP rozsah 0,8 – 1,6 bar; kvs 4	15	4	**16 820**
	AVP	003H6215	2,00	AVP rozsah 0,8 – 1,6 bar; kvs 6,3	20	6.3	**17 010**
	AVP	003H6216	2,20	AVP rozsah 0,8 – 1,6 bar; kvs 8	25	8	**17 400**
	AVP	003H6217	2,24	AVP rozsah 0,8 – 1,6 bar; kvs 10	32	10	**25 050**

Regulátory tlakové diference a regulátory průtoku

AVP-F, regulátor tlakové diference pevné nastavení, PN16, závit, montáž ve zpátečce

Fotografie	Typ	Obj.č.	Váha v kg	Popis	DN	kvs	**Cena Kč**
AVP-F PN16 závit pevné nastavení (montáž ve zpátečce)	AVP-F	003H6218	1,72	AVP-F 0,2 bar; kvs 1,6	15	1.6	**14 410**
	AVP-F	003H6219	1,56	AVP-F 0,2 bar; kvs 2,5	15	2.5	**14 410**
	AVP-F	003H6220	1,56	AVP-F 0,2 bar; kvs 4	15	4	**15 140**
	AVP-F	003H6221	1,59	AVP-F 0,2 bar; kvs 6,3	20	6.3	**14 720**
	AVP-F	003H6222	1,78	AVP-F 0,2 bar; kvs 8	25	8	**16 560**
	AVP-F	003H6223	1,85	AVP-F 0,2 bar; kvs 10	32	10	**23 300**
	AVP-F	003H6224	1,60	AVP-F 0,3 bar; kvs 1,6	15	1.6	**15 140**
	AVP-F	003H6225	1,71	AVP-F 0,3 bar; kvs 2,5	15	2.5	**15 140**
	AVP-F	003H6226	1,56	AVP-F 0,3 bar; kvs 4	15	4	**15 140**
	AVP-F	003H6227	1,60	AVP-F 0,3 bar; kvs 6,3	20	6.3	**15 460**
	AVP-F	003H6228	1,87	AVP-F 0,3 bar; kvs 8	25	8	**16 560**
	AVP-F	003H6229	2,15	AVP-F 0,3 bar; kvs 10	32	10	**24 470**
	AVP-F	003H6230	1,72	AVP-F 0,5 bar; kvs 1,6	15	1.6	**15 140**
	AVP-F	003H6231	1,77	AVP-F 0,5 bar; kvs 2,5	15	2.5	**15 140**
	AVP-F	003H6232	1,57	AVP-F 0,5 bar; kvs 4	15	4	**15 140**
	AVP-F	003H6233	1,63	AVP-F 0,5 bar; kvs 6,3	20	6.3	**15 460**
	AVP-F	003H6234	1,80	AVP-F 0,5 bar; kvs 8	25	8	**16 560**
	AVP-F	003H6235	1,85	AVP-F 0,5 bar; kvs 10	32	10	**21 940**
	AVP-F	003H6236	1,35	AVP-F 0.15 bar; kvs 2,5	15	2.5	**14 220**

AVP, regulátor tlakové diference, PN16, závit, montáž v přívodu

Fotografie	Typ	Obj.č.	Váha v kg	Popis	DN	kvs	**Cena Kč**
PN16 závit (montáž v přívodu)	AVP	003H6238	1,97	AVP PN16, rozsah 0,05 – 0,5 bar; kvs 1,6	15	1.6	**16 780**
	AVP	003H6239	1,97	AVP PN16, rozsah 0,05 – 0,5 bar; kvs 2,5	15	2.5	**16 820**
	AVP	003H6240	1,98	AVP PN16, rozsah 0,05 – 0,5 bar; kvs 4	15	4	**16 820**
	AVP	003H6241	2,00	AVP PN16, rozsah 0,05 – 0,5 bar; kvs 6,3	20	6.3	**17 190**
	AVP	003H6242	2,17	AVP PN16, rozsah 0,05 – 0,5 bar; kvs 8	25	8	**18 290**
	AVP	003H6243	2,57	AVP PN16, rozsah 0,05 – 0,5 bar; kvs 10	32	10	**24 760**
	AVP	003H6947	2,00	AVP PN16, rozsah 0,2 – 1,0 bar; kvs 0,4	15	0.4	**16 700**
	AVP	003H6948	2,00	AVP PN16, rozsah 0,2 – 1,0 bar; kvs 1	15	1.0	**16 700**
	AVP	003H6244	2,00	AVP PN16, rozsah 0,2 – 1,0 bar; kvs 1,6	15	1.6	**16 510**
	AVP	003H6245	1,99	AVP PN16, rozsah 0,2 – 1,0 bar; kvs 2,5	15	2.5	**16 510**
	AVP	003H6246	2,03	AVP PN16, rozsah 0,2 – 1,0 bar; kvs 4	15	4	**16 820**
	AVP	003H6247	2,04	AVP PN16, rozsah 0,2 – 1,0 bar; kvs 6,3	20	6.3	**17 190**
	AVP	003H6248	2,20	AVP PN16, rozsah 0,2 – 1,0 bar; kvs 8	25	8	**17 940**
	AVP	003H6249	2,24	AVP PN16, rozsah 0,2 – 1,0 bar; kvs 10	32	10	**24 530**

AVP, regulátor tlakové diference, PN25, závit, montáž ve zpátečce

PN25 závit (montáž ve zpátečce)	AVP	003H6281	3,46	AVP PN25 závit, rozsah 0,2 – 1,0 bar; kvs 0,4	15	0.4	**28 310**
	AVP	003H6282	3,45	AVP PN25 závit, rozsah 0,2 – 1,0 bar; kvs 1,0	15	1.0	**28 310**
	AVP	003H6283	3,38	AVP PN25 závit, rozsah 0,2 – 1,0 bar; kvs 1,6	15	1.6	**28 310**
	AVP	003H6284	3,43	AVP PN25 závit, rozsah 0,2 – 1,0 bar; kvs 2,5	15	2.5	**22 110**
	AVP	003H6285	3,41	AVP PN25 závit, rozsah 0,2 – 1,0 bar; kvs 4	15	4	**28 310**
	AVP	003H6286	3,44	AVP PN25 závit, rozsah 0,2 – 1,0 bar; kvs 6,3	20	6.3	**29 350**
	AVP	003H6287	3,62	AVP PN25 závit, rozsah 0,2 – 1,0 bar; kvs 8	25	8	**31 640**
	AVP	003H6288	5,71	AVP PN25 závit, rozsah 0,2 – 1,0 bar; kvs 12,5	32	12.5	**45 250**
	AVP	003H6289	5,86	AVP PN25 závit, rozsah 0,2 – 1,0 bar; kvs 16	40	16	**46 680**
	AVP	003H6290	6,53	AVP PN25 závit, rozsah 0,2 – 1,0 bar; kvs 20	50	20	**49 040**
	AVP	003H6291	3,46	AVP PN25 závit, rozsah 0,3 – 2,0 bar; kvs 0,4	15	0.4	**28 310**
	AVP	003H6292	3,45	AVP PN25 závit, rozsah 0,3 – 2,0 bar; kvs 1	15	1.0	**28 310**
	AVP	003H6293	3,46	AVP PN25 závit, rozsah 0,3 – 2,0 bar; kvs 1,6	15	1.6	**28 310**
	AVP	003H6294	3,44	AVP PN25 závit, rozsah 0,3 – 2,0 bar; kvs 2,5	15	2.5	**28 310**
	AVP	003H6295	3,47	AVP PN25 závit, rozsah 0,3 – 2,0 bar; kvs 4	15	4	**28 310**
	AVP	003H6296	3,59	AVP PN25 závit, rozsah 0,3 – 2,0 bar; kvs 6,3	20	6.3	**29 350**
	AVP	003H6297	3,75	AVP PN25 závit, rozsah 0,3 – 2,0 bar; kvs 8	25	8	**31 640**

AVP, regulátor tlakové diference, PN25, závit, montáž v přívodu

PN25 závit (montáž v přívodu)	AVP	003H6313	3,46	AVP PN25 závit, rozsah 0,2 – 1,0 bar; kvs 0,4	15	0.4	**28 850**
	AVP	003H6314	3,45	AVP PN25 závit, rozsah 0,2 – 1,0 bar; kvs 1	15	1.0	**28 850**
	AVP	003H6315	3,61	AVP PN25 závit, rozsah 0,2 – 1,0 bar; kvs 1,6	15	1.6	**30 790**
	AVP	003H6316	3,60	AVP PN25 závit, rozsah 0,2 – 1,0 bar; kvs 2,5	15	2.5	**30 790**
	AVP	003H6317	3,59	AVP PN25 závit, rozsah 0,2 – 1,0 bar; kvs 4	15	4	**29 300**
	AVP	003H6318	3,56	AVP PN25 závit, rozsah 0,2 – 1,0 bar; kvs 6,3	20	6.3	**29 850**
	AVP	003H6319	3,74	AVP PN25 závit, rozsah 0,2 – 1,0 bar; kvs 8	25	8	**32 030**
	AVP	003H6323	3,46	AVP PN25 závit, rozsah 0,3 – 2,0 bar; kvs 0,4	15	0.4	**28 850**

PN25 závit (montáž v přívodu)	AVP	003H6324	3,45	AVP PN25 závit, rozsah 0,3 – 2,0 bar; kvs 1,0	15	1.0	**28 850**
	AVP	003H6325	3,61	AVP PN25 závit, rozsah 0,3 – 2,0 bar; kvs 1,6	15	1.6	**30 790**
	AVP	003H6326	3,60	AVP PN25 závit, rozsah 0,3 – 2,0 bar; kvs 2,5	15	2.5	**30 790**
	AVP	003H6327	3,59	AVP PN25 závit, rozsah 0,3 – 2,0 bar; kvs 4	15	4	**30 790**
	AVP	003H6328	3,64	AVP PN25 závit, rozsah 0,3 – 2,0 bar; kvs 6.3	20	6.3	**29 850**
	AVP	003H6329	3,89	AVP PN25 závit, rozsah 0,3 – 2,0 bar; kvs 8	25	8	**33 640**

Regulátory tlakové diference a regulátory průtoku

AVP-F, regulátor tlakové diference, PN25, závit, montáž v přívodu

Fotografie	Typ	Obj.č.	Váha v kg	Popis	DN	kvs	Cena Kč
AVP-F PN25 závit pevné nastavení (montáž v přívodu)	AVP-F 0,2 bar	003H6335	3,15	AVP-F 0,2 bar kvs8 PN25	25	8	**23 170**
	AVP-F 0,5 bar	003H6341	3,14	AVP-F 0,5 bar kvs8 PN25	25	8	**23 170**

AVP, regulátor tlakové diference, PN25, příruba, montáž ve zpátečce

PN25 přírubový (montáž ve zpátečce)	AVP	003H6345	6,26	AVP PN25 přírubový, rozsah 0,2 – 1,0 bar; zpáteč., kvs 4	15	4	**35 440**
	AVP	003H6346	6,91	AVP PN25 přírubový, rozsah 0,2 – 1,0 bar; zpáteč., kvs 6,3	20	6.3	**38 540**
	AVP	003H6347	7,75	AVP PN25 přírubový, rozsah 0,2 – 1,0 bar; zpáteč., kvs 8	25	8	**39 480**
	AVP	003H6348	10,54	AVP PN25 přírubový, rozsah 0,2 – 1,0 bar; zpáteč., kvs 12,5	32	12.5	**45 840**
	AVP	003H6349	12,27	AVP PN25 přírubový, rozsah 0,2 – 1,0 bar; zpáteč., kvs 20	40	20	**64 890**
	AVP	003H6350	14,06	AVP PN25 přírubový, rozsah 0,2 – 1,0 bar; zpáteč., kvs 25	50	25	**68 260**
	AVP	003H6351	6,35	AVP PN25 přírubový, rozsah 0,3 – 2,0 bar; zpáteč., kvs 4	15	4	**37 240**
	AVP	003H6352	6,96	AVP PN25 přírubový, rozsah 0,3 – 2,0 bar; zpáteč., kvs 6,3	20	6.3	**36 680**
	AVP	003H6353	7,48	AVP PN25 přírubový, rozsah 0,3 – 2,0 bar; zpáteč., kvs 8	25	8	**41 470**
	AVP	003H6354	10,84	AVP PN25 přírubový, rozsah 0,3 – 2,0 bar; zpáteč., kvs 12,5	32	12.5	**58 700**
	AVP	003H6355	12,31	AVP PN25 přírubový, rozsah 0,3 – 2,0 bar; zpáteč., kvs 20	40	20	**64 890**
	AVP	003H6356	14,17	AVP PN25 přírubový, rozsah 0,3 – 2,0 bar; zpáteč., kvs 25	50	25	**68 260**

AVP, regulátor tlakové diference, PN25, příruba, montáž v přívodu

PN25 přírubový (montáž v přívodu)	AVP	003H6369	6,38	AVP PN25 přírubový, rozsah 0,2 – 1,0 bar; přívod, kvs 4	15	4	**36 130**
	AVP	003H6370	6,94	AVP PN25 přírubový, rozsah 0,2 – 1,0 bar; přívod, kvs 6,3	20	6.3	**39 150**
	AVP	003H6371	7,55	AVP PN25 přírubový, rozsah 0,2 – 1,0 bar; přívod, kvs 8	25	8	**42 090**
	AVP	003H6372	10,80	AVP PN25 přírubový, rozsah 0,2 – 1,0 bar; přívod, kvs 12,5	32	12.5	**62 420**
	AVP	003H6373	12,40	AVP PN25 přírubový, rozsah 0,2 – 1,0 bar; přívod, kvs 20	40	20	**65 630**
	AVP	003H6374	14,28	AVP PN25 přírubový, rozsah 0,2 – 1,0 bar; přívod, kvs 25	50	25	**68 970**
	AVP	003H6375	6,48	AVP PN25 přírubový, rozsah 0,3 – 2,0 bar; přívod, kvs 4	15	4	**37 970**
	AVP	003H6376	7,13	AVP PN25 přírubový, rozsah 0,3 – 2,0 bar; přívod, kvs 6,3	20	6.3	**37 260**
	AVP	003H6377	7,65	AVP PN25 přírubový, rozsah 0,3 – 2,0 bar; přívod, kvs 8	25	8	**42 090**
	AVP	003H6378	10,97	AVP PN25 přírubový, rozsah 0,3 – 2,0 bar; přívod, kvs 12,5	32	12.5	**59 400**
	AVP	003H6379	12,46	AVP PN25 přírubový, rozsah 0,3 – 2,0 bar; přívod, kvs 20	40	20	**65 630**
	AVP	003H6380	14,39	AVP PN25 přírubový, rozsah 0,3 – 2,0 bar; přívod, kvs 25	50	25	**68 970**

AVP-F, regulátor tlakové diference, PN25, příruba, montáž v přívodu

AVP-F PN25 přírubový pevné nastavení (montáž v přívodu)	AVP-F PN25 přírubový 0,2 bar	003H6385	11,82	AVP-F PN25 přírubový 0,2 bar DN40	40	20	**54 890**
	AVP-F PN25 přírubový 0,5 bar	003H6391	10,77	AVP-F PN25 přírubový 0,5 bar DN40	40	20	**54 890**

Další ventily na vyžádání

AFP(B,-9), přímočinné pohony, (ventily typ VFG2(1)/VFGS2)

AFP(B)	AFP	003G5608	14,52	AFP 2 PN16 0,5-1,5 160cm2 yellow			**51 610**
	AFP	003G5612	12,9	AFP2 PN16 0,1-1 160cm2 blue			**51 610**
	AFP	003G5611	22,74	AFP 2 PN16 0,1-0,35 640cm2 yellow			**85 890**
AFP-9	AFP-9	003G5604	8,95	AFP 2 PN16 1,5-5 80cm2 red			**46 100**
	AFP-9	003G5605	7,38	AFP 2 PN16 1-3 80cm2 yellow			**46 100**

AFP 2, přímočinné pohony, (ventil typ VFG22(221))

Fotografie	Typ	Obj.č.	Váha v kg	Popis	DN	kvs	Cena Kč
AFP 2 PN16	AFP 2	003G5604	10,00	AFP 2 rozsah 1,5-5			**46 100**
	AFP 2	003G5605	10,00	AFP 2 rozsah 1-3			**46 100**
	AFP 2	003G5606	13,50	AFP 2 rozsah 1,5-4			**51 610**
	AFP 2	003G5607	13,50	AFP 2 rozsah 1-2,5			**51 610**
	AFP 2	003G5608	13,50	AFP 2 rozsah 0,2-1,5			**51 610**
	AFP 2	003G5609	20,50	AFP 2 rozsah 0,2-1,5			**64 000**
	AFP 2	003G5610	20,50	AFP 2 rozsah 0,1-0,7			**64 000**
	AFP 2	003G5611	36,00	AFP 2 rozsah 0,1-0,35			**85 890**
AFP 2 PN40	AFP 2	003G5614	10,90	AFP 2 rozsah 1,5-5			**50 720**
	AFP 2	003G5615	10,90	AFP 2 rozsah 1-3			**50 720**
	AFP 2	003G5616	14,80	AFP 2 rozsah 1,5-4			**56 790**
	AFP 2	003G5617	14,80	AFP 2 rozsah 1-2,5			**56 790**
	AFP 2	003G5618	14,80	AFP 2 rozsah 0,2-1,5			**56 790**
	AFP 2	003G5619	21,90	AFP 2 rozsah 0,2-1,5			**70 410**
	AFP 2	003G5620	21,90	AFP 2 rozsah 0,1-0,7			**70 410**
	AFP 2	003G5621	38,50	AFP 2 rozsah 0,1-0,35			**85 890**

Regulátory tlakové diference a regulátory průtoku

AVQ, regulátor průtoku

Fotografie	Typ	Obj.č.	Váha v kg	Popis	DN	kvs	Cena Kč
PN16 závit	AVQ PN16, závit	003H6711	1,71	AVQ PN16, závit, rozsah 0,06 – 1,4 / 0,2 m³/h, kvs 1,6	15	1.6	**15 500**
	AVQ PN16, závit	003H6712	1,55	AVQ PN16, závit, rozsah 0,08 – 1,8 / 0,2 m³/h, kvs 2,5	15	2.5	**15 500**
	AVQ PN16, závit	003H6713	1,69	AVQ PN16, závit, rozsah 0,09 – 2,7 / 0,2 m³/h, kvs 4	15	4	**15 500**
	AVQ PN16, závit	003H6714	1,89	AVQ PN16, závit, rozsah 0,1 – 4,5 / 0,2 m³/h, kvs 6,3	20	6.3	**18 520**
	AVQ PN16, závit	003H6715	2,08	AVQ PN16, závit, rozsah 0,1 – 6 / 0,2 m³/h, kvs 8	25	8	**22 750**
	AVQ PN16, závit	003H6716	2,05	AVQ PN16, závit, rozsah 0,2 m³/h, kvs 10	32	10	**33 460**
PN25 závit	AVQ PN25, závit	003H6722	2,69	AVQ PN25, závit, rozsah 0,03 – 0,86 / 0,2 m³/h, kvs 1,6	15	1.6	**20 620**
	AVQ PN25, závit	003H6723	2,84	AVQ PN25, závit, rozsah 0,07 – 1,4 / 0,2 m³/h, kvs 2.5	15	2.5	**20 620**
	AVQ PN25, závit	003H6724	2,83	AVQ PN25, závit, rozsah 0,07 – 2,2 / 0,2 m³/h, kvs 4	15	4	**21 160**
	AVQ PN25, závit	003H6725	2,90	AVQ PN25, závit, rozsah 0,16 – 3 / 0,2 m³/h, kvs 6,3	20	6.3	**26 880**
	AVQ PN25, závit	003H6726	3,05	AVQ PN25, závit, rozsah 0,2 – 3,5 / 0,2 m³/h, kvs 8	25	8	**31 640**
	AVQ PN25, závit	003H6727	5,35	AVQ PN25, závit, rozsah 0,4 – 8 / 0,2 m³/h, kvs 12,5	32	12.5	**51 890**
	AVQ PN25, závit	003H6728	5,47	AVQ PN25, závit, rozsah 0,8 – 10 / 0,2 m³/h, kvs 16	40	16	**70 940**
	AVQ PN25, závit	003H6729	6,21	AVQ PN25, závit, rozsah 0,8 – 12 / 0,2 m³/h, kvs 20	50	20	**76 950**
PN25 přírubový	AVQ PN25, příruba	003H6730	10,23	AVQ PN25, příruba, rozsah 0,4 – 8 / 0,2 m³/h, kvs 12,5	32	12.5	**62 070**
	AVQ PN25, příruba	003H6731	11,75	AVQ PN25, příruba, rozsah 0,8 – 10 / 0,2 m³/h, kvs 20	40	20	**81 680**
	AVQ PN25, příruba	003H6732	13,51	AVQ PN25, příruba, rozsah 0,8 – 12 / 0,2 m³/h, kvs 25	50	25	**89 140**

Další ventily na vyžádání

AFQ, přímočinné pohony, (ventil typ VFQ2(1))

Fotografie	Typ	Obj.č.	Váha v kg	Popis	DN	kvs	Cena Kč
	AFQ	003G5596	9,68	AFQ 2 PN16 0,2 320cm2 int. spring			**35 840**
	AFQ	003G5597	9,74	AFQ 2 PN16 0,5 320cm2 int. spring			**35 840**

Novinka Virtus AFQ 2, regulátor průtoku, (ventil typ VFQ22)

Fotografie	Typ	Obj.č.	Váha v kg	Popis	DN	kvs	Cena Kč
PN16	AFQ 2 PN16 160 cm²	003G5600	7,00	Rozsah 0,2 bar			**27 350**
	AFQ 2 PN16 320 cm²	003G5596	11,00	Rozsah 0,2 bar			**35 840**
	AFQ 2 PN16 160 cm²	003G5601	7,00	Rpzsah 0,5 bar			**27 350**
	AFQ 2 PN16 320 cm²	003G5597	11,00	Rozsah 0,5 bar			**35 840**
PN40	AFQ 2 PN40 160 cm²	003G5602	7,50	Rozsah 0,2 bar			**28 660**
	AFQ 2 PN40 320 cm²	003G5598	11,90	Rozsah 0,2 bar			**41 290**
	AFQ 2 PN40 160 cm²	003G5603	7,50	Rozsah 0,5 bar			**28 660**
	AFQ 2 PN40 320 cm²	003G5599	11,90	Rozsah 0,5 bar			**41 290**

AVQT, kombinovaný regulátor průtoku a teploty

Fotografie	Typ	Obj.č.	Váha v kg	Popis	DN	kvs	Cena Kč
PN25, závit	AVQT PN25, závit	003H6759	3,05	AVQT PN25, závit, rozsah 0,03 – 0,86 / 0,2 m³/h, kvs 1,6	15	1.6	**23 980**
	AVQT PN25, závit	003H6760	3,07	AVQT PN25, závit, rozsah 0,07 – 1,4 / 0,2 m³/h, kvs 2,5	15	2.5	**23 980**
	AVQT PN25, závit	003H6761	3,04	AVQT PN25, závit, rozsah 0,07 – 2,2 / 0,2 m³/h, kvs 4	15	4	**23 980**
	AVQT PN25, závit	003H6762	3,11	AVQT PN25, závit, rozsah 0,16 – 3 / 0,2 m³/h, kvs 6,3	20	6.3	**28 710**
	AVQT PN25, závit	003H6763	3,27	AVQT PN25, závit, rozsah 0,2 – 3,5 / 0,2 m³/h, kvs 8	25	8	**33 340**
PN25, přírubový	AVQT PN25, příruba	003H6767	10,45	AVQT PN25,příruba, rozsah 0,4 – 8 / 0,2 m³/h, kvs 12,5	32	12.5	**63 940**
	AVQT PN25, příruba	003H6768	12,01	AVQT PN25,příruba, rozsah 0,8 – 10 / 0,2 m³/h, kvs 20	40	20	**83 470**
	AVQT PN25, příruba	003H6769	13,85	AVQT PN25,příruba, rozsah 0,8 – 12 / 0,2 m³/h, kvs 25	50	25	**90 940**

Další ventily na vyžádání

AVPB, regulátor tlakové diference s omezením průtoku

Fotografie	Typ	Obj.č.	Váha v kg	Popis	DN	kvs	Cena Kč
PN16 závit (montáž ve zpátečce)	AVPB PN16, závit	003H6393	2,11	AVPB PN16, závit, rozsah 0,05 – 0,5 bar, kvs 1,6	15	1.6	**24 140**
	AVPB PN16, závit	003H6394	2,11	AVPB PN16, závit, rozsah 0,05 – 0,5 bar, kvs 2,5	15	2.5	**22 990**
	AVPB PN16, závit	003H6395	2,09	AVPB PN16, závit, rozsah 0,05 – 0,5 bar, kvs 4	15	4	**24 140**
	AVPB PN16, závit	003H6396	2,15	AVPB PN16, závit, rozsah 0,05 – 0,5 bar, kvs 6,3	20	6.3	**25 630**
	AVPB PN16, závit	003H6397	2,30	AVPB PN16, závit, rozsah 0,05 – 0,5 bar, kvs 8	25	8	**31 160**
	AVPB PN16, závit	003H6398	2,69	AVPB PN16, závit, rozsah 0,05 – 0,5 bar, kvs 10	32	10	**45 020**
	AVPB PN16, závit	003H6399	1,95	AVPB PN16, závit, rozsah 0,2 – 1,0 bar, kvs 1,6	15	1.6	**24 140**
	AVPB PN16, závit	003H6400	2,13	AVPB PN16, závit, rozsah 0,2 – 1,0 bar, kvs 2,5	15	2.5	**24 140**
	AVPB PN16, závit	003H6401	2,37	AVPB PN16, závit, rozsah 0,2 – 1,0 bar, kvs 4	15	4	**24 140**
	AVPB PN16, závit	003H6402	2,19	AVPB PN16, závit, rozsah 0,2 – 1,0 bar, kvs 6,3	20	6.3	**25 630**
	AVPB PN16, závit	003H6403	2,32	AVPB PN16, závit, rozsah 0,2 – 1,0 bar, kvs 8	25	8	**31 160**
	AVPB PN16, závit	003H6404	2,44	AVPB PN16, závit, rozsah 0,2 – 1,0 bar, kvs 10	32	10	**42 850**
AVPB-F PN16 závit pevné nastavení (montáž ve zpátečce)	AVPB-F PN16, závit	003H6411	1,55	AVPB-F PN16, závit, 0,2 bar, kvs 1,6	15	1.6	**19 530**
	AVPB-F PN16, závit	003H6412	1,67	AVPB-F PN16, závit, 0,2 bar, kvs 2,5	15	2.5	**19 530**
	AVPB-F PN16, závit	003H6413	1,82	AVPB-F PN16, závit, 0,2 bar, kvs 4	15	4	**19 530**
	AVPB-F PN16, závit	003H6414	1,70	AVPB-F PN16, závit, 0,2 bar, kvs 6,3	20	6.3	**22 840**
	AVPB-F PN16, závit	003H6415	1,88	AVPB-F PN16, závit, 0,2 bar, kvs 8	25	8	**26 350**
	AVPB-F PN16, závit	003H6416	2,05	AVPB-F PN16, závit, 0,2 bar, kvs 10	32	10	**38 280**
	AVPB-F PN16, závit	003H6417	1,68	AVPB-F PN16, závit, 0,3 bar, kvs 1,6	15	1.6	**19 530**
	AVPB-F PN16, závit	003H6418	1,55	AVPB-F PN16, závit, 0,3 bar, kvs 2,5	15	2.5	**19 530**
	AVPB-F PN16, závit	003H6419	1,68	AVPB-F PN16, závit, 0,3 bar, kvs 4	15	4	**20 520**
	AVPB-F PN16, závit	003H6420	1,75	AVPB-F PN16, závit, 0,3 bar, kvs 6,3	20	6.3	**22 840**
	AVPB-F PN16, závit	003H6421	1,89	AVPB-F PN16, závit, 0,3 bar, kvs 8	25	8	**26 350**
	AVPB-F PN16, závit	003H6422	2,24	AVPB-F PN16, závit, 0,3 bar, kvs 10	32	10	**38 280**
	AVPB-F PN16, závit	003H6423	1,69	AVPB-F PN16, závit, 0,5 bar, kvs 1,6	15	1.6	**19 530**
	AVPB-F PN16, závit	003H6424	1,69	AVPB-F PN16, závit, 0,5 bar, kvs 2.5	15	2.5	**20 520**
	AVPB-F PN16, závit	003H6425	1,69	AVPB-F PN16, závit, 0,5 bar, kvs 4	15	4	**20 520**
	AVPB-F PN16, závit	003H6426	1,75	AVPB-F PN16, závit, 0,5 bar, kvs 6,3	20	6.3	**22 840**
	AVPB-F PN16, závit	003H6427	1,89	AVPB-F PN16, závit, 0,5 bar, kvs 8	25	8	**26 350**
	AVPB-F PN16, závit	003H6428	2,05	AVPB-F PN16, závit, 0.05-0.5 bar, kvs 4	15	4	**36 460**

Regulátory tlakové diference a regulátory průtoku

AVPB, regulátor tlakové diference s omezením průtoku

Fotografie	Typ	Obj.č.	Váha v kg	Popis	DN	kvs	Cena Kč
AVPB PN25 závit (montáž ve zpátečce)	AVPB PN25, závit	003H6444	3,51	AVPB PN25, závit, rozsah 0,2 – 1,0 bar, kvs 1,6	15	1.6	**31 750**
	AVPB PN25, závit	003H6445	3,54	AVPB PN25, závit, rozsah 0,2 – 1,0 bar, kvs 2,5	15	2.5	**31 750**
	AVPB PN25, závit	003H6446	3,46	AVPB PN25, závit, rozsah 0,2 – 1,0 bar, kvs 4	15	4	**31 750**
	AVPB PN25, závit	003H6447	3,60	AVPB PN25, závit, rozsah 0,2 – 1,0 bar, kvs 6,3	20	6.3	**35 360**
	AVPB PN25, závit	003H6448	3,71	AVPB PN25, závit, rozsah 0,2 – 1,0 bar, kvs 8	25	8	**41 570**
	AVPB PN25, závit	003H6449	5,99	AVPB PN25, závit, rozsah 0,2 – 1,0 bar, kvs 12,5	32	12.5	**66 990**
	AVPB PN25, závit	003H6450	6,10	AVPB PN25, závit, rozsah 0,2 – 1,0 bar, kvs 16	40	16	**90 260**
	AVPB PN25, závit	003H6451	6,79	AVPB PN25, závit, rozsah 0,2 – 1,0 bar, kvs 20	50	20	**97 520**
	AVPB PN25, závit	003H6452	3,55	AVPB PN25, závit, rozsah 0,3 – 2,0 bar, kvs 1,6	15	1.6	**31 750**
	AVPB PN25, závit	003H6453	3,55	AVPB PN25, závit, rozsah 0,3 – 2,0 bar, kvs 2,5	15	2.5	**31 750**
	AVPB PN25, závit	003H6454	3,55	AVPB PN25, závit, rozsah 0,3 – 2,0 bar, kvs 4	15	4	**31 750**
	AVPB PN25, závit	003H6455	3,61	AVPB PN25, závit, rozsah 0,3 – 2,0 bar, kvs 6,3	20	6.3	**35 360**
	AVPB PN25, závit	003H6456	3,74	AVPB PN25, závit, rozsah 0,3 – 2,0 bar, kvs 8	25	8	**41 570**
	AVPB PN25, závit	003H6457	5,99	AVPB PN25, závit, rozsah 0,3 – 2,0 bar, kvs 12,5	32	12.5	**66 990**
	AVPB PN25, závit	003H6458	6,21	AVPB PN25, závit, rozsah 0,3 – 2,0 bar, kvs 16	40	16	**90 260**
	AVPB PN25, závit	003H6459	6,91	AVPB PN25, závit, rozsah 0,3 – 2,0 bar, kvs 20	50	20	**97 520**
AVPB-F PN25 závit (montáž ve zpátečce)	AVPB-F PN25, závit	003H6460	2,88	AVPB-F PN25, závit, 0,5 bar, kvs 1,6	15	1.6	**21 200**
	AVPB-F PN25, závit	003H6461	2,83	AVPB-F PN25, závit, 0,5 bar, kvs 2,5	15	2.5	**21 200**
	AVPB-F PN25, závit	003H6462	2,83	AVPB-F PN25, závit, 0,5 bar, kvs 4	15	4	**21 200**
	AVPB-F PN25, závit	003H6463	2,91	AVPB-F PN25, závit, 0,5 bar, kvs 6,3	20	6.3	**26 920**
	AVPB-F PN25, závit	003H6464	3,12	AVPB-F PN25, závit, 0,5 bar, kvs 8	25	8	**33 320**

AVPB, regulátor tlakové diference s omezením průtoku

Fotografie	Typ	Obj.č.	Váha v kg	Popis	DN	kvs	Cena Kč
PN25 přírubový (montáž ve zpátečce)	AVPB PN25, příruba	003H6468	10,98	AVPB PN25, přírub., rozsah 0,2 – 1,0 bar, kvs 12,5	32	12.5	**77 440**
	AVPB PN25, příruba	003H6469	12,55	AVPB PN25, přírub., rozsah 0,2 – 1,0 bar, kvs 20	40	20	**101 250**
	AVPB PN25, příruba	003H6470	14,28	AVPB PN25, přírub., rozsah 0,2 – 1,0 bar, kvs 25	50	25	**109 650**
AVPB-F PN25 přírubový (montáž ve zpátečce)	AVPB-F PN25, příruba	003H6474	10,26	AVPB-F PN25, přírub., 0,5 bar, kvs 12,5	32	12.5	**62 070**
	AVPB-F PN25, příruba	003H6475	11,80	AVPB-F PN25, přírub., 0,5 bar, kvs 20	40	20	**81 680**
	AVPB-F PN25, příruba	003H6476	13,64	AVPB-F PN25, přírub., 0,5 bar, kvs 25	50	25	**89 140**

Další ventily na vyžádání

AFPB(-F), přímočinné pohony (ventil typ VFQ2(1))

	AFPB-F 0,2 bar	003G5596	9,6	AFQ 2 PN16 0,2 320cm2 int. spring			**35 840**
	AFPB-F 0,5 bar	003G5597	9,81	AFQ 2 PN16 0,5 320cm2 int. spring			**35 840**

Novinka Virtus AFPB 2(-F), přímočinné pohony, (ventil typ VFQ22)

Fotografie	Typ	Obj.č.	Váha v kg	Popis	DN	kvs	Cena Kč
PN40	AFPB 2	003G5719	7,50	rozsah 0,2-1,5 bar			**35 840**
	AFPB 2	003G5720	11,90	rozsah 0,1-0,7 bar			**35 840**
	AFPB 2-F	003G5721	7,50	rozsah 0,2			**114 550**
	AFPB 2-F	003G5722	7,50	rozsah 0,5			**124 980**

AVPQ (-4), regulátor tlakové diference s regulací průtoku

Fotografie	Typ	Obj.č.	Váha v kg	Popis	DN	kvs	Cena Kč
PN16 závit (montáž ve zpátečce)	AVPQ	003H6477	3,00	AVPQ PN16, závit, rozsah 0,1 – 0,5 / 0,2 bar, kvs 1,6	15	1.6	**32 870**
	AVPQ	003H6478	2,98	AVPQ PN16, závit, rozsah 0,1 – 0,5 / 0,2 bar, kvs 2,5	15	2.5	**32 870**
	AVPQ	003H6479	2,99	AVPQ PN16, závit, rozsah 0,1 – 0,5 / 0,2 bar, kvs 4	15	4	**32 870**
	AVPQ	003H6480	3,08	AVPQ PN16, závit, rozsah 0,1 – 0,5 / 0,2 bar, kvs 6,3	20	6.3	**35 030**
	AVPQ	003H6481	3,19	AVPQ PN16, závit, rozsah 0,1 – 0,5 / 0,2 bar, kvs 8	25	8	**37 260**
	AVPQ	003H6482	3,99	AVPQ PN16, závit, rozsah 0,1 – 0,5 / 0,2 bar, kvs 10	32	10	**47 030**
	AVPQ	003H6483	3,04	AVPQ PN16, závit, rozsah 0,2 – 1,0 / 0,2 bar, kvs 1,6	15	1.6	**32 870**
	AVPQ	003H6484	3,08	AVPQ PN16, závit, rozsah 0,2 – 1,0 / 0,2 bar, kvs 2,5	15	2.5	**32 870**
	AVPQ	003H6485	3,01	AVPQ PN16, závit, rozsah 0,2 – 1,0 / 0,2 bar, kvs 4	15	4	**32 870**
	AVPQ	003H6486	3,07	AVPQ PN16, závit, rozsah 0,2 – 1,0 / 0,2 bar, kvs 6,3	20	6.3	**33 340**
	AVPQ	003H6487	3,24	AVPQ PN16, závit, rozsah 0,2 – 1,0 / 0,2 bar, kvs 8	25	8	**39 150**
	AVPQ	003H6488	3,08	AVPQ PN16, závit, rozsah 0,2 – 1,0 / 0,2 bar, kvs 10	16	10	**47 030**
PN25 závit (montáž ve zpátečce)	AVPQ PN25, závit, kvs 0,4	003H6918	3,27	AVPQ PN25, závit, rozsah 0,2 – 1,0 / 0,2 bar, kvs 0,4	15	0.4	**45 560**
	AVPQ PN25, závit, kvs 1	003H6919	3,26	AVPQ PN25, závit, rozsah 0,2 – 1,0 / 0,2 bar, kvs 1	15	1	**45 560**
	AVPQ PN25, závit, kvs 1,6	003H6531	3,37	AVPQ PN25, závit, rozsah 0,2 – 1,0 / 0,2 bar, kvs 1,6	15	1.6	**45 560**
	AVPQ PN25, závit, kvs 2,5	003H6532	3,28	AVPQ PN25, závit, rozsah 0,2 – 1,0 / 0,2 bar, kvs 2,5	15	2.5	**45 560**
	AVPQ PN25, závit, kvs 4	003H6533	3,22	AVPQ PN25, závit, rozsah 0,2 – 1,0 / 0,2 bar, kvs 4	15	4	**45 560**
	AVPQ PN25, závit, kvs 6,3	003H6534	3,29	AVPQ PN25, závit, rozsah 0,2 – 1,0 / 0,2 bar, kvs 6,3	20	6.3	**46 570**
	AVPQ PN25, závit, kvs 8	003H6535	3,43	AVPQ PN25, závit, rozsah 0,2 – 1,0 / 0,2 bar, kvs 8	25	8	**55 340**
	AVPQ PN25, závit, kvs 12,5	003H6536	5,68	AVPQ PN25, závit, rozsah 0,2 – 1,0 / 0,2 bar, kvs 12,5	32	12.5	**73 810**
	AVPQ PN25, závit, kvs 16	003H6537	5,80	AVPQ PN25, závit, rozsah 0,2 – 1,0 / 0,2 bar, kvs 16	40	16	**99 840**
	AVPQ PN25, závit, kvs 20	003H6538	6,55	AVPQ PN25, závit, rozsah 0,2 – 1,0 / 0,2 bar, kvs 20	50	20	**121 030**
	AVPQ PN25, závit, kvs 0,4	003H6920	3,53	AVPQ PN25, závit, rozsah 0,3 – 2,0 / 0,2 bar, kvs 0,4	15	0.4	**45 560**
	AVPQ PN25, závit, kvs 1	003H6921	3,57	AVPQ PN25, závit, rozsah 0,3 – 2,0 / 0,2 bar, kvs 1	15	1	**45 560**
	AVPQ PN25, závit, kvs 1,6	003H6539	3,49	AVPQ PN25, závit, rozsah 0,3 – 2,0 / 0,2 bar, kvs 1,6	15	1.6	**45 560**
	AVPQ PN25, závit, kvs 2,5	003H6540	3,51	AVPQ PN25, závit, rozsah 0,3 – 2,0 / 0,2 bar, kvs 2,5	15	2.5	**45 560**
	AVPQ PN25, závit, kvs 4	003H6541	3,49	AVPQ PN25, závit, rozsah 0,3 – 2,0 / 0,2 bar, kvs 4	15	4	**45 560**
	AVPQ PN25, závit, kvs 6,3	003H6542	3,53	AVPQ PN25, závit, rozsah 0,3 – 2,0 / 0,2 bar, kvs 6,3	20	6.3	**48 940**
	AVPQ PN25, závit, kvs 8	003H6543	3,69	AVPQ PN25, závit, rozsah 0,3 – 2,0 / 0,2 bar, kvs 8	25	8	**55 420**
	AVPQ PN25, závit, kvs 12,5	003H6544	5,98	AVPQ PN25, závit, rozsah 0,3 – 2,0 / 0,2 bar, kvs 12,5	32	12.5	**81 630**
	AVPQ PN25, závit, kvs 16	003H6545	6,28	AVPQ PN25, závit, rozsah 0,3 – 2,0 / 0,2 bar, kvs 16	40	16	**110 420**
	AVPQ PN25, závit, kvs 20	003H6546	6,86	AVPQ PN25, závit, rozsah 0,3 – 2,0 / 0,2 bar, kvs 20	50	20	**127 180**

Regulátory tlakové diference a regulátory průtoku

AVPQ (-4), regulátor tlakové diference s regulací průtoku

Fotografie	Typ	Obj.č.	Váha v kg	Popis	DN	kvs	Cena Kč
PN25 (montáž v přívodu)	AVPQ 4 PN25, kvs 0,4	003H6922	5,40	AVPQ 4 PN25, rozsah 0,2 – 1,0 / 0,2 bar, kvs 0,4	15	0.4	**46 610**
	AVPQ 4 PN25, kvs 1	003H6923	5,37	AVPQ 4 PN25, rozsah 0,2 – 1,0 / 0,2 bar, kvs 1	15	1	**46 610**
	AVPQ 4 PN25, kvs 1,6	003H6547	5,39	AVPQ 4 PN25, rozsah 0,2 – 1,0 / 0,2 bar, kvs 1,6	15	1.6	**46 610**
	AVPQ 4 PN25, kvs 2,5	003H6548	5,39	AVPQ 4 PN25, rozsah 0,2 – 1,0 / 0,2 bar, kvs 2,5	15	2.5	**46 610**
	AVPQ 4 PN25, kvs 4	003H6549	5,67	AVPQ 4 PN25, rozsah 0,2 – 1,0 / 0,2 bar, kvs 4	15	4	**46 610**
	AVPQ 4 PN25, kvs 6,3	003H6550	5,49	AVPQ 4 PN25, rozsah 0,2 – 1,0 / 0,2 bar, kvs 6,3	20	6.3	**49 960**
	AVPQ 4 PN25, kvs 8	003H6551	5,54	AVPQ 4 PN25, rozsah 0,2 – 1,0 / 0,2 bar, kvs 8	25	8	**56 160**
	AVPQ 4 PN25, kvs 12,5	003H6552	8,08	AVPQ 4 PN25, rozsah 0,2 – 1,0 / 0,2 bar, kvs 12,5	32	12.5	**82 750**
	AVPQ 4 PN25, kvs 16	003H6553	8,22	AVPQ 4 PN25, rozsah 0,2 – 1,0 / 0,2 bar, kvs 16	40	16	**111 590**
	AVPQ 4 PN25, kvs 20	003H6554	9,02	AVPQ 4 PN25, rozsah 0,2 – 1,0 / 0,2 bar, kvs 20	50	20	**128 000**
	AVPQ 4 PN25, kvs 0,4	003H6924	5,42	AVPQ 4 PN25, rozsah 0,3 – 2,0 / 0,2 bar, kvs 0,4	15	0.4	**46 610**
	AVPQ 4 PN25, kvs 1	003H6925	5,49	AVPQ 4 PN25, rozsah 0,3 – 2,0 / 0,2 bar, kvs 1	15	1	**46 610**
	AVPQ 4 PN25, kvs 1,6	003H6555	5,44	AVPQ 4 PN25, rozsah 0,3 – 2,0 / 0,2 bar, kvs 1,6	15	1.6	**46 610**
	AVPQ 4 PN25, kvs 2,5	003H6556	5,42	AVPQ 4 PN25, rozsah 0,3 – 2,0 / 0,2 bar, kvs 2,5	15	2.5	**46 610**
	AVPQ 4 PN25, kvs 4	003H6557	5,46	AVPQ 4 PN25, rozsah 0,3 – 2,0 / 0,2 bar, kvs 4	15	4	**46 610**
	AVPQ 4 PN25, kvs 6,3	003H6558	5,47	AVPQ 4 PN25, rozsah 0,3 – 2,0 / 0,2 bar, kvs 6,3	20	6.3	**49 960**
	AVPQ 4 PN25, kvs 8	003H6559	5,65	AVPQ 4 PN25, rozsah 0,3 – 2,0 / 0,2 bar, kvs 8	25	8	**56 160**
	AVPQ 4 PN25, kvs 12,5	003H6560	8,25	AVPQ 4 PN25, rozsah 0,3 – 2,0 / 0,2 bar, kvs 12,5	32	12.5	**82 750**
	AVPQ 4 PN25, kvs 16	003H6561	8,33	AVPQ 4 PN25, rozsah 0,3 – 2,0 / 0,2 bar, kvs 16	40	16	**111 590**
	AVPQ 4 PN25, kvs 20	003H6562	9,00	AVPQ 4 PN25, rozsah 0,3 – 2,0 / 0,2 bar, kvs 20	50	20	**128 000**
PN25 přírubový (montáž ve zpátečce)	AVPQ PN25, příruba, kvs 12,5	003H6563	10,62	AVPQ PN25, příruba, rozsah 0,2 – 1,0 / 0,2 bar, kvs 12,5	32	12.5	**94 320**
	AVPQ PN25, příruba, kvs 20	003H6564	12,18	AVPQ PN25, příruba, rozsah 0,2 – 1,0 / 0,2 bar, kvs 20	40	20	**110 290**
	AVPQ PN25, příruba, kvs 25	003H6565	14,10	AVPQ PN25, příruba, rozsah 0,2 – 1,0 / 0,2 bar, kvs 25	50	25	**134 150**
	AVPQ PN25, příruba, kvs 12,5	003H6566	10,85	AVPQ PN25, příruba, rozsah 0,3 – 2,0 / 0,2 bar, kvs 12,5	32	12.5	**94 320**
	AVPQ PN25, příruba, kvs 16	003H6567	12,41	AVPQ PN25, příruba, rozsah 0,3 – 2,0 / 0,2 bar, kvs 16	40	16	**110 290**
	AVPQ PN25, příruba, kvs 20	003H6568	14,46	AVPQ PN25, příruba, rozsah 0,3 – 2,0 / 0,2 bar, kvs 20	50	20	**134 150**

AVPQ (-4), regulátor tlakové diference s regulací průtoku

Fotografie	Typ	Obj.č.	Váha v kg	Popis	DN	kvs	Cena Kč
PN25 přírubový (montáž v přívodu)	AVPQ 4, PN25, příruba, kvs 12,5	003H6569	12,78	AVPQ 4, PN25, příruba, rozsah 0,2 – 1,0 / 0,2 bar, kvs 12,5	32	12.5	**95 300**
	AVPQ 4, PN25, příruba, kvs 20	003H6570	14,30	AVPQ 4, PN25, příruba, rozsah 0,2 – 1,0 / 0,2 bar, kvs 20	40	20	**116 640**
	AVPQ 4, PN25, příruba, kvs 25	003H6571	16,10	AVPQ 4, PN25, příruba, rozsah 0,2 – 1,0 / 0,2 bar, kvs 25	50	25	**135 170**
	AVPQ 4, PN25, příruba, kvs 12,5	003H6572	12,78	AVPQ 4, PN25, příruba, rozsah 0,3 – 2,0 / 0,2 bar, kvs 12,5	32	12.5	**95 300**
	AVPQ 4, PN25, příruba, kvs 20	003H6573	14,36	AVPQ 4, PN25, příruba, rozsah 0,3 – 2,0 / 0,2 bar, kvs 20	40	20	**116 640**
	AVPQ 4, PN25, příruba, kvs 25	003H6574	16,24	AVPQ 4, PN25, příruba, rozsah 0,3 – 2,0 / 0,2 bar, kvs 25	50	25	**135 170**

Další ventily na vyžádání

AFPQ, přímočinné pohony (ventil typ VFQ2(1))

Fotografie	Typ	Obj.č.	Váha v kg	Popis	DN	kvs	Cena Kč
AFPQ (montáž ve zpátečce)	AFPQ	003G5710	24,85	AFPQ 2 PN40 0,2-1/0,2 160cm2 blue			**122 460**
	AFPQ	003G5711	25,01	AFPQ 2 PN40 0,2-1/0,5 160cm2 blue			**105 440**
	AFPQ	003G5712	26,4	AFPQ 2 PN40 0,5-1,5/0,2 160cm2 yellow			**105 440**
	AFPQ	003G5713	26,66	AFPQ 2 PN40 0,5-1,5/0,5 160cm2 yellow			**102 050**
AFPQ-4 (montáž v přívodu)	AFPQ 4	003G5718	31,18	AFPQ 24 PN40 0,2-1/0,2 160cm2 blue			**112 240**
	AFPQ 4	003G5719	36,44	AFPQ 24 PN40 0,2-1/0,5 160cm2 blue			**65 000**
	AFPQ 4	003G5720	32,74	AFPQ 24 PN40 0,5-1,5/0,2 160cm2 yellow			**88 650**
	AFPQ 4	003G5721	32,96	AFPQ 24 PN40 0,5-1,5/0,5 160cm2 yellow			**112 240**

Novinka Virtus AFPQ 2, přímočinné pohony, (ventil typ VFQ22)

Fotografie	Typ	Obj.č.	Váha v kg	Popis	DN	kvs	Cena Kč
AFPQ 24 (montáž v přívodu) PN40	AFPQ 24	003G5711	22,00	rozsah 0,2-1,5/0,2			**105 440**
	AFPQ 24	003G5712	22,00	rozsah 0,2-1,5/0,5			**105 440**
	AFPQ 24	003G5710	35,00	rozsah 0,1-0,7/0,5			**122 460**

AVPQT, regulátor tlakové diference s omezením průtoku a teploty

Fotografie	Typ	Obj.č.	Váha v kg	Popis	DN	kvs	Cena Kč
	AVPQT, kvs 4	003H6807	5,40	AVPQT, rozsah 0,2 – 1,0 / 0,2 bar, kvs 4	15	4	**54 080**
	AVPQT, kvs 6,3	003H6808	5,61	AVPQT, rozsah 0,2 – 1,0 / 0,2 bar, kvs 6,3	20	6.3	**58 140**
	AVPQT, kvs 8	003H6809	5,82	AVPQT, rozsah 0,2 – 1,0 / 0,2 bar, kvs 8	25	8	**65 780**
	AVPQT, kvs 12,5	003H6810	12,41	AVPQT, rozsah 0,2 – 1,0 / 0,2 bar, kvs 12,5	32	12.5	**113 050**
	AVPQT, kvs 20	003H6811	14,11	AVPQT, rozsah 0,2 – 1,0 / 0,2 bar, kvs 20	40	20	**148 980**
	AVPQT, kvs 25	003H6812	16,13	AVPQT, rozsah 0,2 – 1,0 / 0,2 bar, kvs 25	50	25	**160 590**

AVQM/AFQM, regulátor průtoku s regulačním ventilem PN 16, PN 25 a PN 40

Fotografie	Typ	Obj.č.	Váha v kg	Popis	DN	kvs	Cena Kč
AVQM, PN16 závit	AVQM PN16, závit	003H6733	2,15	AVQM PN16, závit, rozsah 0,015 – 0,18 / 0,2 m³/h, kvs 0,4	15	0.4	**18 430**
	AVQM PN16, závit	003H6734	2,09	AVQM PN16, závit, rozsah 0,02 – 0,4 / 0,2 m³/h, kvs 1	15	1	**17 550**
	AVQM PN16, závit	003H6735	1,87	AVQM PN16, závit, rozsah 0,03 – 0,86 / 0,2 m³/h, kvs 1,6	15	1.6	**17 050**
	AVQM PN16, závit	003H6736	1,87	AVQM PN16, závit, rozsah 0,07 – 1,4 / 0,2 m³/h, kvs 2,5	15	2.5	**17 550**
	AVQM PN16, závit	003H6737	1,88	AVQM PN16, závit, rozsah 0,07 – 2,2 / 0,2 m³/h, kvs 4	15	4	**17 050**
	AVQM PN16, závit	003H6738	1,94	AVQM PN16, závit, rozsah 0,16 – 3 / 0,2 m³/h, kvs 6,3	20	6.3	**19 650**
	AVQM PN16, závit	003H6739	2,15	AVQM PN16, závit, rozsah 0,2 – 3,5 / 0,2 m³/h, kvs 8	25	8	**24 150**
	AVQM PN16, závit	003H6740	2,35	AVQM PN16, závit, rozsah 0,2 m³/h, kvs 10	32	10	**36 960**

Regulátory tlakové diference a regulátory průtoku

AVQM/AFQM, regulátor průtoku s integrovaným regulačním ventilem PN16 a PN25

Fotografie	Typ	Obj.č.	Váha v kg	Popis	DN	kvs	Cena Kč
AVQM, PN25 závit	AVQM PN25, závit	003H6746	3,56	AVQM PN25, závit, rozsah 0,015 – 0,18 / 0,2 m³/h, kvs 0,4	15	0,4	**22 130**
	AVQM PN25, závit	003H6747	3,36	AVQM PN25, závit, rozsah 0,02 – 0,4 / 0,2 m³/h, kvs 1	15	1	**22 130**
	AVQM PN25, závit	003H6748	3,37	AVQM PN25, závit, rozsah 0,03 – 0,86 / 0,2 m³/h, kvs 1,6	15	1,6	**22 130**
	AVQM PN25, závit	003H6749	3,58	AVQM PN25, závit, rozsah 0,07 – 1,4 / 0,2 m³/h, kvs 2,5	15	2,5	**21 480**
	AVQM PN25, závit	003H6750	3,35	AVQM PN25, závit, rozsah 0,07 – 2,2 / 0,2 m³/h, kvs 4	15	4	**21 480**
	AVQM PN25, závit	003H6751	3,45	AVQM PN25, závit, rozsah 0,16 – 3 / 0,2 m³/h, kvs 6,3	20	6,3	**32 050**
	AVQM PN25, závit	003H6752	3,77	AVQM PN25, závit, rozsah 0,2 – 3,5 / 0,2 m³/h, kvs 8	25	8	**38 160**
	AVQM PN25, závit	003H6753	5,90	AVQM PN25, závit, rozsah 0,4 – 8 / 0,2 m³/h, kvs 12,5	32	12,5	**62 410**
	AVQM PN25, závit	003H6754	5,88	AVQM PN25, závit, rozsah 0,8 – 10 / 0,2 m³/h, kvs 16	40	16	**81 250**
	AVQM PN25, závit	003H6755	6,63	AVQM PN25, závit, rozsah 0,8 – 12 / 0,2 m³/h, kvs 20	50	20	**88 190**
AVQM, PN25 přírubový	AVQM PN25, příruba	003H6756	10,58	AVQM PN25, příruba, rozsah 0,4 – 8 / 0,2 m³/h, kvs 12,5	32	12.5	**68 080**
	AVQM PN25, příruba	003H6757	12,12	AVQM PN25, příruba, rozsah 0,8 – 10 / 0,2 m³/h, kvs 20	40	20	**89 520**
	AVQM PN25, příruba	003H6758	13,82	AVQM PN25, příruba, rozsah 0,8 – 12 / 0,2 m³/h, kvs 25	50	25	**100 930**
AFQM6, PN16 přírubový	AFQM 6 PN16, kvs 20	003G1082	31,00	AFQM 6 PN16, rozsah 1 – 11 m³/h, kvs 20	40	20	**116 960**
	AFQM 6 PN16, kvs 32	003G1083	34,00	AFQM 6 PN16, rozsah 2 – 16 m³/h, kvs 32	50	32	**123 890**
AFQM, PN16 přírubový	AFQM	003G6060	181,00	AFQM PN16, rozsah 30 - 145 / 0,2 m3/h, kvs 280	150	280	**392 270**
	AFQM	003G6061	258,00	AFQM PN16, rozsah 38 - 190 / 0,2 m3/h, kvs 320	200	320	**644 410**
	AFQM	003G6062	401,00	AFQM PN16, rozsah 56 - 280 / 0,2 m3/h, kvs 400	250	400	**980 610**
	AFQM	003G6067	181,00	AFQM PN16, rozsah 30 - 220 / 0,5 m3/h, kvs 280	150	280	**392 270**
	AFQM	003G6068	258,00	AFQM PN16, rozsah 38 - 285 / 0,5 m3/h, kvs 320	200	320	**644 410**
	AFQM	003G6069	401,00	AFQM PN16, rozsah 56 - 420 / 0,5 m3/h, kvs 400	250	400	**980 610**

AVQM/AFQM, regulátor průtoku s regulačním ventilem PN 25

Fotografie	Typ	Obj.č.	Váha v kg	Popis	DN	kvs	Cena Kč
AFQM6, PN25 přírubový	AFQM 6 PN25	003G1084	33,00	AFQM 6 PN25, rozsah 1 – 11 m³/h, kvs 20	40	20	**126 900**
	AFQM 6 PN25	003G1085	31,00	AFQM 6 PN25, rozsah 2 – 16 m³/h, kvs 32	50	32	**137 270**

Další ventily na vyžádání

Novinka Virtus AFQM 2, regulátor průtoku s integrovaným regulačním ventilem

Fotografie	Typ	Obj.č.	Váha v kg	Popis	DN	kvs	Cena Kč
PN16 – max. 150 °C	AFQM 2	003G5500	49,00	AFQM 2 PN16 65/60 /0,2 příruba	65	60	**141 660**
	AFQM 2	003G5502	58,00	AFQM 2 PN16 80/80 /0,2 příruba	80	80	**174 360**
	AFQM 2	003G5504	91,00	AFQM 2 PN16 100/160 /0,2 příruba	100	160	**217 940**
	AFQM 2	003G5506	115,00	AFQM 2 PN16 125/250 /0,2 příruba	125	250	**274 600**
	AFQM 2	003G5508	139,00	AFQM 2 PN16 150/380 /0,2 příruba	150	380	**411 910**
	AFQM 2	003G5510	212,00	AFQM 2 PN16 200/650 /0,2 příruba	200	650	**676 690**
	AFQM 2	003G5512	331,00	AFQM 2 PN16 250/800 /0,2 příruba	250	800	**1 029 720**
	AFQM 2	003G5501	49,00	AFQM 2 PN16 65/60 /0,5 příruba	65	60	**141 660**
	AFQM 2	003G5503	58,00	AFQM 2 PN16 80/80 /0,5 příruba	80	80	**174 360**
	AFQM 2	003G5505	91,00	AFQM 2 PN16 100/160 /0,5 příruba	100	160	**217 940**
	AFQM 2	003G5507	115,00	AFQM 2 PN16 125/250 /0,5 příruba	125	250	**274 600**
	AFQM 2	003G5509	139,00	AFQM 2 PN16 150/380 /0,5 příruba	150	380	**411 910**
	AFQM 2	003G5511	212,00	AFQM 2 PN16 200/650 /0,5 příruba	200	650	**676 690**
	AFQM 2	003G5513	331,00	AFQM 2 PN16 250/800 /0,5 příruba	250	800	**1 029 720**
PN25 – max. 150 °C	AFQM 2	003G5514	51,00	AFQM 2 PN25 65/60 /0,2 příruba	65	60	**236 130**
	AFQM 2	003G5516	60,00	AFQM 2 PN25 80/80 /0,2 příruba	80	80	**246 170**
	AFQM 2	003G5518	93,00	AFQM 2 PN25 100/160 /0,2 příruba	100	160	**289 040**
	AFQM 2	003G5520	117,00	AFQM 2 PN25 125/250 /0,2 příruba	125	250	**364 240**
	AFQM 2	003G5522	142,00	AFQM 2 PN25 150/380 /0,2 příruba	150	380	**544 170**
	AFQM 2	003G5524	215,00	AFQM 2 PN25 200/650 /0,2 příruba	200	650	**1 150 960**
	AFQM 2	003G5526	334,00	AFQM 2 PN25 250/800 /0,2 příruba	250	800	**1 573 020**
	AFQM 2	003G5515	51,00	AFQM 2 PN25 65/60 /0,5 příruba	65	60	**236 130**
	AFQM 2	003G5517	60,00	AFQM 2 PN25 80/80 /0,5 příruba	80	80	**246 170**
	AFQM 2	003G5519	93,00	AFQM 2 PN25 100/160 /0,5 příruba	100	160	**289 040**
	AFQM 2	003G5521	117,00	AFQM 2 PN25 125/250 /0,5 příruba	125	250	**364 240**
	AFQM 2	003G5523	142,00	AFQM 2 PN25 150/380 /0,5 příruba	150	380	**544 170**
	AFQM 2	003G5525	215,00	AFQM 2 PN25 200/650 /0,5 příruba	200	650	**1 150 960**
	AFQM 2	003G5527	334,00	AFQM 2 PN25 250/800 /0,5 příruba	250	800	**1 573 020**

Regulátory tlakové diference a regulátory průtoku

Novinka Virtus AFQM 2, regulátor průtoku s integrovaným regulačním ventilem

Fotografie	Typ	Obj.č.	Váha v kg	Popis	DN	kvs	Cena Kč
PN40 – max. 150 °C	AFQM 2	003G5528	56,00	AFQM 2 PN40 65/60 /0,2 příruba	65	60	**366 310**
	AFQM 2	003G5530	67,00	AFQM 2 PN40 80/80 /0,2 příruba	80	80	**374 800**
	AFQM 2	003G5532	105,00	AFQM 2 PN40 100/160 /0,2 příruba	100	160	**429 340**
	AFQM 2	003G5534	129,00	AFQM 2 PN40 125/250 /0,2 příruba	125	250	**509 960**
	AFQM 2	003G5536	172,00	AFQM 2 PN40 150/380 /0,2 příruba	150	380	**617 780**
	AFQM 2	003G5538	255,00	AFQM 2 PN40 200/650 /0,2 příruba	200	650	**1 242 820**
	AFQM 2	003G5540	395,00	AFQM 2 PN40 250/800 /0,2 příruba	250	800	**1 690 240**
	AFQM 2	003G5529	56,00	AFQM 2 PN40 65/60 /0,5 příruba	65	60	**366 310**
	AFQM 2	003G5531	67,00	AFQM 2 PN40 80/80 /0,5 příruba	80	80	**374 800**
	AFQM 2	003G5533	105,00	AFQM 2 PN40 100/160 /0,5 příruba	100	160	**429 340**
	AFQM 2	003G5535	129,00	AFQM 2 PN40 125/250 /0,5 příruba	125	250	**509 960**
	AFQM 2	003G5537	172,00	AFQM 2 PN40 150/380 /0,5 příruba	150	380	**617 780**
	AFQM 2	003G5539	255,00	AFQM 2 PN40 200/650 /0,5 příruba	200	650	**1 242 820**
	AFQM 2	003G5541	395,00	AFQM 2 PN40 250/800 /0,5 příruba	250	800	**1 690 240**

Novinka Virtus AFPQM 2, regulátor průtoku s integrovaným regulačním ventilem a nastavitelný membr. pohon

Fotografie	Typ	Obj.č.	Váha v kg	Popis	DN	kvs	Cena Kč
PN16 – max. 150 °C	AFPQM 2	003G5560	57,00	AFPQM 2 PN16 65/60 /0,2-1,5 160cm2 žlutá příruba	65	60	**192 890**
	AFPQM 2	003G5561	66,00	AFPQM 2 PN16 80/80 /0,2-1,5 160cm2 žlutá příruba	80	80	**225 540**
	AFPQM 2	003G5562	99,00	AFPQM 2 PN16 100/160 /0,2-1,5 160cm2 žlutá příruba	100	160	**269 080**
	AFPQM 2	003G5563	123,00	AFPQM 2 PN16 125/250 /0,2-1,5 160cm2 žlutá příruba	125	250	**325 660**
	AFPQM 2	003G5564	148,00	AFPQM 2 PN16 150/380 /0,2-1,5 160cm2 žlutá příruba	150	380	**462 800**
	AFPQM 2	003G5565	221,00	AFPQM 2 PN16 200/650 /0,2-1,5 160cm2 žlutá příruba	200	650	**727 260**
	AFPQM 2	003G5566	340,00	AFPQM 2 PN16 250/800 /0,2-1,5 160cm2 žlutá příruba	250	800	**1 079 860**
PN25 – max. 150 °C	AFPQM 2	003G5570	58,50	AFPQM 2 PN25 65/60 /0,2-1,5 160cm2 žlutá příruba	65	60	**240 210**
	AFPQM 2	003G5571	67,50	AFPQM 2 PN25 80/80 /0,2-1,5 160cm2 žlutá příruba	80	80	**254 560**
	AFPQM 2	003G5572	100,50	AFPQM 2 PN25 100/160 /0,2-1,5 160cm2 žlutá příruba	100	160	**320 280**
	AFPQM 2	003G5573	124,50	AFPQM 2 PN25 125/250 /0,2-1,5 160cm2 žlutá příruba	125	250	**363 100**
	AFPQM 2	003G5574	149,50	AFPQM 2 PN25 150/380 /0,2-1,5 160cm2 žlutá příruba	150	380	**577 510**
	AFPQM 2	003G5575	222,50	AFPQM 2 PN25 200/650 /0,2-1,5 160cm2 žlutá příruba	200	650	**993 060**
	AFPQM 2	003G5576	341,50	AFPQM 2 PN25 250/800 /0,2-1,5 160cm2 žlutá příruba	250	800	**1 340 410**

AVQM-WE, PN25 regulátor průtoku a teploty s integrovaným regulačním ventilem

AVQM-WE, PN25	AVQM(T)(-W) PN25 **	003H7080	3,20	AVQM-WE PN25 15/2,5 /0,2 závit	15	2.5	**22 230**
	AVQM(T)(-W) PN25 **	003H7081	3,20	AVQM-WE PN25 15/4 /0,2 závit	15	4	**22 230**
	AVQM(T)(-W) PN25 **	003H7082	3,29	AVQM-WE PN25 20/6,3 /0,2 závit	20	6	**34 170**
	AVQM(T)(-W) PN25 **	003H7083	3,47	AVQM-WE PN25 25/8 /0,2 závit	25	8	**40 830**

*** na vyžádání*

AHQM regulátor průtoku s regulačním ventilem

Fotografie	Typ	Obj.č.	Váha v kg	Popis	DN	kvs	Cena Kč
AHQM PN16 vnější závit	AHQM	003L3592	0,47	AHQM PN16 15/0,8/0,12 vnější závit přívod/zpátečka	15	1	**6 490**
	AHQM	003L3593	0,48	AHQM PN16 15/1,25/0,12 vnější závit přívod/zpátečka	15	1.25	**6 490**
	AHQM	003L3594	0,47	AHQM PN16 15/1,6/0,12 vnější závit přívod/zpátečka	15	1.6	**6 490**
	AHQM	003L3595	0,73	AHQM PN16 20/2,5/0,12 vnější závit přívod/zpátečka	20	2.5	**8 110**
	AHQM	003L3596	1,32	AHQM PN16 25/4/0,14 vnější závit přívod/zpátečka	25	4	**8 960**
	AHQM	003L3597	2,28	AHQM PN16 32/6,3/0,14 vnější závit přívod/zpátečka	32	6.3	**12 310**
	AHQM	003L3601	6,33	AHQM PN16 40/12,5/0,2 vnější závit přívod/zpátečka	40	12,5	**36 380**
	AHQM	003L3602	7,20	AHQM PN16 50/20/0,2 vnější závit přívod/zpátečka	50	20	**39 400**
AHQM PN16 příruba	AHQM	003L3603	14,11	AHQM PN16 50/20/0,2 příruba přívod/zpátečka	50	20	**42 430**

Regulátory tlakové diference a regulátory průtoku

AVQMT, regulátor průtoku s regulačním ventilem a připojením pro termostat

Fotografie	Typ	Obj.č.	Váha v kg	Popis	DN	kvs	Cena Kč
AVQMT PN25 závit	AVQMT PN25, závit	003H6770	3,51	AVQMT PN25, závit, rozsah 0,015 – 0,18 / 0,2 m³/h, kvs 0,4	15	0.4	**22 130**
	AVQMT PN25, závit	003H6771	3,54	AVQMT PN25, závit, rozsah 0,02 – 0,4 / 0,2 m³/h, kvs 1	15	1	**22 130**
	AVQMT PN25, závit	003H6772	3,58	AVQMT PN25, závit, rozsah 0,03 – 0,86 / 0,2 m³/h, kvs 1,6	15	1.6	**22 130**
	AVQMT PN25, závit	003H6773	3,55	AVQMT PN25, závit, rozsah 0,07 – 1,4 / 0,2 m³/h, kvs 2,5	15	2.5	**23 250**
	AVQMT PN25, závit	003H6774	3,50	AVQMT PN25, závit, rozsah 0,07 – 2,2 / 0,2 m³/h, kvs 4	15	4	**22 130**
	AVQMT PN25, závit	003H6775	3,60	AVQMT PN25, závit, rozsah 0,16 – 3 / 0,2 m³/h, kvs 6,3	20	6.3	**34 010**
	AVQMT PN25, závit	003H6776	3,73	AVQMT PN25, závit, rozsah 0,2 – 3,5 / 0,2 m³/h, kvs 8	25	8	**40 480**
	AVQMT PN25, závit	003H6777	5,85	AVQMT PN25, závit, rozsah 0,4 – 8 / 0,2 m³/h, kvs 12,5	32	12.5	**66 210**
	AVQMT PN25, závit	003H6778	5,96	AVQMT PN25, závit, rozsah 0,8 – 10 / 0,2 m³/h, kvs 16	40	16	**86 190**
	AVQMT PN25, závit	003H6779	6,69	AVQMT PN25, závit, rozsah 0,8 – 12 / 0,2 m³/h, kvs 20	50	20	**93 560**

AVQMT-WE, regulátor průtoku s regulačním ventilem a připojením pro termostat

Fotografie	Typ	Obj.č.	Váha v kg	Popis	DN	kvs	Cena Kč
AVQMT-WE PN 25 závit	AVQM(T)(-W) PN25 **	003H7084	3,51	AVQMT-WE PN25 15/2,5 /0,2 závit, přívod/zpátečka	15	2.5	**23 140**
	AVQM(T)(-W) PN25 **	003H7085	3,50	AVQMT-WE PN25 15/4 /0,2 závit, přívod/zpátečka	15	4	**23 140**
	AVQM(T)(-W) PN25 **	003H7086	3,59	AVQMT-WE PN25 20/6,3 /0,2 závit, přívod/zpátečka	20	6	**35 040**
	AVQM(T)(-W) PN25 **	003H7087	3,75	AVQMT-WE PN25 25/8 /0,2 závit, přívod/zpátečka	25	8	**40 950**

*** na vyžádání*

AVQMT, regulátor průtoku s regulačním ventilem a připojením pro termostat

Fotografie	Typ	Obj.č.	Váha v kg	Popis	DN	kvs	Cena Kč
	AVQMT PN25, příruba	003H6780	10,77	AVQMT PN25, příruba, rozsah 0,4 – 8 / 0,2 m³/h, kvs 12,5	32	12.5	**72 220**
	AVQMT PN25, příruba	003H6781	12,26	AVQMT PN25, příruba, rozsah 0,8 – 10 / 0,2 m³/h, kvs 20	40	20	**92 200**
	AVQMT PN25, příruba	003H6782	14,06	AVQMT PN25, příruba, rozsah 0,8 – 12 / 0,2 m³/h, kvs 25	50	25	**103 960**

Náhradní díly a příslušenství pro typ AV…

Fotografie	Typ	Obj.č.	Váha v kg	Popis	Cena Kč
Připojovací redukce a adaptéry	Připojovací redukce	003H6855	1,02	Redukce pro připoj. více pohonů K2, AV rozsah, 2xM45	**6 880**
	Připojovací redukce	003H6856	1,24	Redukce pro připoj. více pohonů K3, AV rozsah, 3xM45	**8 930**
	Adaptéry	003H1834	0,14	Adaptér VIM and AIQMx – nový pohon; M34 / M30 10 mm	**1 560**
	Adaptéry	003H6927	0,12	Adaptér M34 / M45	**1 560**
	Adaptéry	003H6928	0,30	Adaptér M45 / M30	**1 560**
	Adaptéry	003H2331	0,10	Adaptér DN32 1 1/2'' to 1 3/4'' – 10 ks	**1 560**
	Adaptéry	003H1835	0,11	Adaptér M34 / M30 5mm; pro VIS 2"	**1 560**
Pohony	SAC MD DP-Q Pohon 1. gen.	003H6821	1,68	Pohon & příslušenství PN25 0,05-0,5 AV zpátečka	**10 260**
	SAC MD DP-Q Pohon 1. gen.	003H6822	1,73	Pohon & příslušenství PN25 0,2-1,0 AV zpátečka	**10 260**
	SAC MD DP-Q Pohon 1. gen.	003H6823	1,74	Pohon & příslušenství PN25 0,05-0,5 AV přívod	**10 260**
	SAC MD DP-Q Pohon 1. gen.	003H6824	1,79	Pohon & příslušenství PN25 0,2-1,0 AV přívod	**10 260**
	SAC MD DP-Q Pohon 1. gen.	003H6825	1,35	Pohon PN25 AVP-F zpátečka; AVQ(M)	**6 680**
	SAC MD DP-Q Pohon 1. gen.	003H6827	1,53	Pohon PN25 intermed. AVPQ zpátečka	**8 390**
SAC-Příslu-šenství	SAC - Příslušenství	003H6829	2,65	Pohon s nastavovací rukojetí PN25, 0,2-1,0 AVP, AVPB - zpátečka	**20 030**
	SAC - Příslušenství	003H6830	2,69	Pohon s nastavovací rukojetí PN25, 0,3-2,0 AVP, AVPB - zpátečka	**20 030**
	SAC - Příslušenství	003H6833	2,44	Pohon s nastavovací rukojetí PN25, 0,2-1,0 7 0,2, AVPQ - zpátečka	**27 990**
	SAC - Příslušenství	003H6834	2,82	Pohon s nastavovací rukojetí PN25, 0,2-1,0, AVP - přívod, AVPA	**20 030**
	SAC - Příslušenství	003H6835	2,87	Pohon s nastavovací rukojetí PN25, 0,3-2,0, AVP - přívod, AVPA	**20 030**
	SAC - Příslušenství	003H6836	3,26	Pohon s nastavovací rukojetí PN25, 1,5 AVP - přívod	**20 030**
	SAC - Příslušenství	003H6837	4,86	Pohon s nastavovací rukojetí PN25, 3-11, AVP - přívod	**20 030**
	SAC - Příslušenství	003H6838	4,50	Pohon s nastavovací rukojetí PN25, 0,2-1,0 / 0,2, AVPQ 4 - přívod	**20 030**
	SAC - Příslušenství	003H6839	2,05	Pohon PN25, 0,2 AVP-F - přívod	**11 070**
	SAC - Příslušenství	003H6840	2,26	Pohon PN25, 0,5 AVP-F - přívod	**11 070**
	SAC - Příslušenství	003H6841	2,06	Pohon PN25, AVP-F, AVPB-F - all zpátečka, AVQ, AVQM	**11 070**
	SAC - Příslušenství	003H6842	2,56	Pohon PN25, AVPQT-F - zpátečka	**33 930**
	SAC - Příslušenství	003H6843	2,20	Pohon PN25, AVQT, AVQMT	**11 070**
	SAC - Příslušenství	003H6844	3,08	Sada pohon a pružina PN25, 1-4,5 / 1-5, AVA, AVD (S)	**17 120**
	SAC - Příslušenství	003H6845	4,75	Sada pohon a pružina PN25, 3-11 / 3-12, AVA, AVD (S)	**17 120**
	SAC - Příslušenství	003H6846	4,76	Sada pohon a pružina PN25, 1-4,5 / 1-5, SAVA,SAVD	**21 310**
	SAC - Příslušenství	003H6847	6,41	Sada pohon a pružina PN25, 3-11 / 3-12, SAVA,SAVD	**21 310**
	SAC - Příslušenství	003H6850	2,70	Sada pohon a pružina PN25,0,3-2,0 /0,2, AVPQ - zpátečka	**27 990**
	SAC - Příslušenství	003H6851	4,57	Pohon sada PN25, 0,3-2,0 /0,2, AVPQ 4 - přívod	**20 030**

Regulátory tlakové diference a regulátory průtoku

Náhradní díly a příslušenství pro typ AV...

Fotografie	Typ	Obj.č.	Váha v kg	Popis	Cena Kč
Pružiny	SAC MD Servisní sada	003H1331	0,02	Pružina 0,5 AV 1st – Servisní sada	**624**
	SAC MD Servisní sada	003H1332	0,03	Pružina 0,8 AV 1st – Servisní sada	**624**
Tlakové koncovky	Připojovací armatury pro impulzní potrubí	003H6857	0,20	10 tlakových koncovek pro impulzní potrubí, připojení na potrubí Ø 6x1 ,, R 1/8"	**7 740**
	Připojovací armatury pro impulzní potrubí	003H6858	0,43	10 tlakových koncovek pro impulzní potrubí, připojení na potrubí Ø 6x1 ,, R 3/8"	**7 740**
	Připojovací armatury pro impulzní potrubí	003H6859	0,80	10 tlakových koncovek pro impulzní potrubí, připojení na potrubí Ø 6x1 ,, R 1/2"	**7 740**
	Připojovací armatury pro impulzní potrubí	003H6931	0,35	10 tlakových koncovek pro impulzní potrubí, připojení k ovl. členu Ø 6x1 ,, G 1/8" škrcení Ø 1,0 mm	**9 640**
	Připojovací armatury pro impulzní potrubí	003H1320	0,07	Tlaková koncovka pro impulzní potrubí, starý AV	**550**
	SAC MD Příslušenství	003H2300	0,43	Tlaková koncovka pro impulzní potrubí, starý AV (10 ks)	**2 910**
Vložky ventilů	SAC – Vložky ventilů	003H6861	0,20	Vložka ventilu PN25 15/0,4; VG-zpátečka, VQM(T)	**4 430**
	SAC – Vložky ventilů	003H6862	0,21	Vložka ventilu PN25 15/1,0; VG-zpátečka, VQM(T)	**4 430**
	SAC – Vložky ventilů	003H6863	0,21	Vložka ventilu PN25 15/1,6; VG-zpátečka, VQM(T)	**4 430**
	SAC – Vložky ventilů	003H6864	0,21	Vložka ventilu PN25 15/2,5; VG-zpátečka, VQM(T), VQM(T)-W	**4 430**
	SAC – Vložky ventilů	003H6865	0,21	Vložka ventilu PN25 15/4,0 20/4,0; VG-zpátečka, VQM(T), VQM(T)-W	**4 430**
	SAC – Vložky ventilů	003H6866	0,20	Vložka ventilu PN25 20/6,3 25/6,3; VG-zpátečka, VQM(T), VQM(T)-W	**4 430**
	SAC – Vložky ventilů	003H6867	0,19	Vložka ventilu PN25 25/8 32/10; VG-zpátečka, VQM(T), VQM(T)-W	**4 980**
	SAC – Vložky ventilů	003H6868	0,81	Vložka ventilu PN25 32/12,5 40/16 50/20; VG-zpátečka, VQM(T)	**8 240**
	SAC – Vložky ventilů	003H6869	0,21	Vložka ventilu PN25 15/0,4; VG-přívod	**4 430**
	SAC – Vložky ventilů	003H6870	0,21	Vložka ventilu PN25 15/1,0; VG-přívod	**4 430**
	SAC – Vložky ventilů	003H6871	0,21	Vložka ventilu PN25 15/1,6; VG-přívod	**4 430**
	SAC – Vložky ventilů	003H6872	0,21	Vložka ventilu PN25 15/2,5; VG-přívod	**4 430**
	SAC – Vložky ventilů	003H6873	0,22	Vložka ventilu PN25 15/4,0 20/4,0; VG-přívod	**4 430**
	SAC – Vložky ventilů	003H6874	0,20	Vložka ventilu PN25 20/6,3 25/6,3; VG-přívod	**4 430**
	SAC – Vložky ventilů	003H6875	0,19	Vložka ventilu PN25 25/8 32/10; VG-přívod	**4 980**
	SAC – Vložky ventilů	003H6876	0,82	Vložka ventilu PN25 32/12,5 40/16 50/20; VG-přívod	**8 240**
	SAC – Vložky ventilů	003H6877	0,49	Vložka ventilu PN25 15/3,2 20/4,5 25/6,2; VGS-ucpávka	**8 360**
	SAC – Vložky ventilů	003H6885	0,96	Vložka ventilu PN25 32/12,5 40/16 50/20; VQM(T)	**10 530**
	SAC – Vložky ventilů	003H6886	0,40	Vložka ventilu PN16/25 15/0,4; VQM	**6 810**
	SAC – Vložky ventilů	003H6887	0,40	Vložka ventilu PN16/25 15/1,0; VQM	**6 810**
	SAC – Vložky ventilů	003H6888	0,41	Vložka ventilu PN16/25 15/1,6; VQM	**6 810**
	SAC – Vložky ventilů	003H6889	0,41	Vložka ventilu PN16/25 15/2,5; VQM	**6 810**
	SAC – Vložky ventilů	003H6890	0,41	Vložka ventilu PN16/25 15/4,0 20/4,0; VQM	**6 810**
	SAC – Vložky ventilů	003H6891	0,41	Vložka ventilu PN16/25 20/6,3 25/6,3; VQM	**6 810**
	SAC – Vložky ventilů	003H6892	0,43	Vložka ventilu PN16/25 25/8; VQM	**7 390**
	SAC – Vložky ventilů	003H6795	0,72	Vložka ventilu PN25 15/2,5 VQM-WE	**7 180**
	SAC – Vložky ventilů	003H6988	0,72	Vložka ventilu PN25 15/4,0 VQM-WE	**7 180**
	SAC – Vložky ventilů	003H6989	0,73	Vložka ventilu PN25 20/6,3 VQM-WE	**7 610**
	SAC – Vložky ventilů	003H6990	0,78	Vložka ventilu PN25 25/8 VQM-WE	**7 610**
	SAC – Vložky ventilů	003H6991	0,96	Vložka ventilu PN25 32/12,5 40/16 50/20 VQM-WE	**10 630**

VG/VGF, ventil pro AVP / AVD a VGS, ventil pro AVDS, prosím najděte sekci Termostatické regulační ventily

Impulzní potrubí	Impulzní potrubí	003H6852	0,34	Impulzní potrubí sada AV R 1/8", 1,5m	**1 450**
	Impulzní potrubí	003H6853	0,37	Impulzní potrubí sada AV R 3/8", 1,5m	**1 450**
	Impulzní potrubí	003H6854	0,40	Impulzní potrubí sada AV R 1/2", 1,5m	**1 450**
	Impulzní potrubí	003H6860	1,00	Impulzní potrubí sada pro AV rozsah,1,5m	**1 680**
	Impulzní potrubí	003H6926	0,39	Impulzní potrubí sada starý/nový AV rozsah	**2 070**
	Impulzní potrubí	003H6929	0,09	Impulzní potrubí sada pro AV rozsah,1 ks	**2 100**
	SAC MD Příslušenství	003H0488	0,33	Měděné potrubí 6x1mm 1,5m	**741**
	Sběrač kondenzátu	003H0277	1,22	Sběrač kondenzátu 0.3 l, MD rozsah	**6 610**
	Uzavírací ventily	003H0276	0,14	Uzavírací ventil 6 mm	**3 270**

Fotografie	Typ	Obj.č.	Váha v kg	Popis	DN		Cena Kč
Koncovky*)	Přírubové koncovky	003H6915	1,64	Přírubové koncovky PN25 DN15	15		**5 680**
	Přírubové koncovky	003H6916	2,25	Přírubové koncovky PN25 DN20	20		**5 680**
	Přírubové koncovky	003H6917	2,81	Přírubové koncovky PN25 DN25	25		**5 680**
	Závitové koncovky	003H6902	0,18	Koncovky vnější závit PN25 DN15 R1/2	15		**934**
	Závitové koncovky	003H6903	0,31	Koncovky vnější závit PN25 DN20 R3/4	20		**1 290**
	Závitové koncovky	003H6904	0,49	Koncovky vnější závit PN25 DN25 R1	25		**1 680**
	Závitové koncovky	003H6905	0,91	Koncovky vnější závit R11/4 PN25 DN32 (G13/4)	32		**2 230**
	Závitové koncovky	003H6906	0,53	Koncovky vnější závit PN25 DN32 R1 1/4	32		**1 950**
	Navařovací koncovky	003H6908	0,20	Navařovací koncovky PN25 DN15 (G3/4)	15		**1 060**
	Navařovací koncovky	003H6909	0,35	Navařovací koncovky PN25 DN20 (G1)	20		**1 600**
	Navařovací koncovky	003H6910	0,49	Navařovací koncovky PN25 DN25 (G11/4)	25		**1 910**
	Navařovací koncovky	003H6911	0,86	Navařovací koncovky PN25 DN32 (G13/4)	32		**2 580**
	Navařovací koncovky	003H6912	1,08	Navařovací koncovky PN25 DN40 (G2)	40		**3 350**
	Navařovací koncovky	003H6913	1,37	Navařovací koncovky PN25 DN50 (G21/2)	50		**4 630**
	Navařovací koncovky	003H6914	0,48	Navařovací koncovky DN32	32		**1 950**

**Objednací číslo obsahuje 2 koncovky*

Regulátory tlakové diference a regulátory průtoku

Náhradní díly a příslušenství pro typ AF...

Fotografie	Typ	Obj.č.	Váha v kg	Popis	Cena Kč
Náhradní díly	SAC – Příslušenství	003G1456	0,16	Příslušenství velikost 32, AF rozsah	**4 300**
	SAC – Příslušenství	003G1457	0,15	Příslušenství velikost 80, AF rozsah	**5 240**
	SAC – Příslušenství	003G1458	0,18	Příslušenství velikost 250, AF rozsah	**7 610**
	SAC – Příslušenství	003G1459	0,44	Příslušenství velikost 630, AF rozsah	**11 230**
	SAC – Pružiny	003G1452	1,62	Pružina AFD, žlutá	**3 020**
	SAC – Pružiny	003G1453	3,29	Pružina AFD, červená	**5 240**
	SAC – Pružiny	003G1454	1,50	Pružina AFPA, žlutá	**3 020**
	SAC – Pružiny	003G1455	3,36	Pružina AFPA, stříbrná	**5 240**
	SAC – Ucpávková sada	003G1460	0,18	Ucpávková sada, Příslušenství velikost 32, AF rozsah	**1 930**
	SAC – Ucpávková sada	003G1461	0,17	Ucpávková sada, Příslušenství velikost 80, AF rozsah	**1 930**
	SAC – Ucpávková sada	003G1462	0,20	Ucpávková sada, Příslušenství velikost 250, AF rozsah	**2 620**
	SAC – Ucpávková sada	003G1463	0,26	Ucpávková sada, Příslušenství velikost 630, AF rozsah	**4 840**
	SAC – Ucpávková sada	003G1464	0,09	Ucpávka Ø 12 EPDM, AF rozsah	**3 290**
Příslušenství	Sběrač kondenzátu	003G1392	2,69	Sběrač kondenzátu V1, 1,0 l, AF rozsah	**12 960**
	Sběrač kondenzátu	003G1403	5,70	Sběrač kondenzátu V2, 3,0 l, AF rozsah	**24 930**
	Nástavec vřetena ventilu	003G1393	0,94	Nástavec vřetena ventilu ZF 6, AF rozsah	**6 770**
	Nástavec vřetena ventilu	003G1394	2,62	Nástavec vřetena ventilu ZF 4, pro vodu a páru nad 200°C, AF rozsah	**11 210**
	Nástavec vřetena ventilu	003G1395	2,79	Nástavec vřetena ventilu ZF 4, FKM, pro olej nad 200°C, AF rozsah	**11 210**
	Nástavec vřetena ventilu	003G1396	2,79	Nástavec vřetena ventilu ZF 5, AF rozsah	**34 930**
	Připojovací redukce	003G1441	1,54	Redukce pro připoj. více pohonů KF3, AF rozsah	**9 330**
	Připojovací redukce	003G1440	1,50	Redukce pro připoj. více pohonů KF2, AF rozsah	**9 330**
AFP, Impulzní potrubí, (univerzální použití)	Impuslní potrubí	003G1391	0,55	Universální impulzní potrubí sada AF	**1 810**
AFPB, Impulzní potrubí	Impulzní potrubí	003G1355	0,08	Impulzní potrubí pro AFPB DN 15/20	**1 560**
	Impulzní potrubí	003G1357	0,09	Impulzní potrubí pro AFPB DN 25/32	**1 560**
	Impulzní potrubí	003G1359	0,09	Impulzní potrubí pro AFPB DN 40	**1 560**
	Impulzní potrubí	003G1360	0,08	Impulzní potrubí pro AFPB DN 50	**1 560**
	Impulzní potrubí	003G1361	0,08	Impulzní potrubí pro AFPB DN 65/80	**1 720**
	Impulzní potrubí	003G1363	0,10	Impulzní potrubí pro AFPB DN 100	**1 560**
	Impulzní potrubí	003G1364	0,10	Impulzní potrubí pro AFPB DN 125	**1 560**
AFQ, Impulzní potrubí	Impulzní potrubí	003G1338	0,22	Impulzní potrubí pro AFQ DN 15/20	**3 260**
	Impulzní potrubí	003G1340	0,23	Impulzní potrubí pro AFQ DN 25/32	**3 260**
	Impulzní potrubí	003G1342	0,23	Impulzní potrubí pro AFQ DN 40	**3 260**
	Impulzní potrubí	003G1343	0,24	Impulzní potrubí pro AFQ DN 50	**3 260**
	Impulzní potrubí	003G1344	0,25	Impulzní potrubí pro AFQ DN 65/80	**3 260**
	Impulzní potrubí	003G1346	0,28	Impulzní potrubí pro AFQ DN 100	**3 260**
	Impulzní potrubí	003G1347	3,58	Impulzní potrubí pro AFQ DN 125	**3 260**
	Impulzní potrubí	003G1348	0,27	Impulzní potrubí pro AFQ DN 150	**3 260**
	Impulzní potrubí	003G1349	0,31	Impulzní potrubí pro AFQ DN 200	**3 260**
	Impulzní potrubí	003G1350	0,34	Impulzní potrubí pro AFQ DN 250	**3 440**
AFPQ (montáž ve zpátečce), Impulzní potrubí	Impulzní potrubí	003G1365	0,27	Impulzní potrubí pro AFPQ DN 15/20	**3 260**
	Impulzní potrubí	003G1367	0,31	Impulzní potrubí pro AFPQ DN 25/32	**3 260**
	Impulzní potrubí	003G1369	0,39	Impulzní potrubí pro AFPQ DN 40	**3 260**
	Impulzní potrubí	003G1370	0,31	Impulzní potrubí pro AFPQ DN 50	**3 260**
	Impulzní potrubí	003G1371	0,32	Impulzní potrubí pro AFPQ DN 65/80	**3 260**
	Impulzní potrubí	003G1373	0,41	Impulzní potrubí pro AFPB DN 100	**3 260**
	Impulzní potrubí	003G1374	0,33	Impulzní potrubí pro AFPQ DN 125	**3 260**
	Impulzní potrubí	003G1375	0,49	Impulzní potrubí pro AFPQ DN 150	**3 340**
	Impulzní potrubí	003G1376	0,45	Impulzní potrubí pro AFPQ DN 200	**3 710**
	Impulzní potrubí	003G1416	0,54	Impulzní potrubí pro AFPQ PN16 200	**3 710**
	Impulzní potrubí	003G1417	1,39	Impulzní potrubí pro AFPQ PN16 250	**4 070**

Náhradní díly a příslušenství pro typ AF...

Fotografie	Typ	Obj.č.	Váha v kg	Popis	Cena Kč
AFPQ-4 (montáž v přívodu), Impulzní potrubí	Impulzní potrubí	003G1378	0,47	Impulzní potrubí pro AFPQ 4 DN 15/20	**5 090**
	Impulzní potrubí	003G1380	0,50	Impulzní potrubí pro AFPQ 4 DN 25/32	**5 090**
	Impulzní potrubí	003G1382	0,50	Impulzní potrubí pro AFPQ 4 DN 40	**5 090**
	Impulzní potrubí	003G1383	0,37	Impulzní potrubí pro AFPQ 4 DN 50	**5 090**
	Impulzní potrubí	003G1384	0,52	Impulzní potrubí pro AFPQ 4 DN 65/80	**5 090**
	Impulzní potrubí	003G1386	0,56	Impulzní potrubí pro AFPQ 4 DN 100	**5 090**
	Impulzní potrubí	003G1387	0,54	Impulzní potrubí pro AFPQ 4 DN 125	**5 090**
	Impulzní potrubí	003G1388	0,90	Impulzní potrubí pro AFPQ 4 DN 150	**5 580**
	Impulzní potrubí	003G1389	0,71	Impulzní potrubí pro AFPQ 4 DN 200	**5 290**
	Impulzní potrubí	003G1418	0,71	Impulzní potrubí pro AFPQ 4 PN16 200	**5 290**
	Impulzní potrubí	003G1419	0,80	Impulzní potrubí pro AFPQ 4 PN16 250	**6 170**

Regulátory tlakové diference a regulátory průtoku

Novinka Virtus příslušenství pro typ VFx 22 (221), AFx 2, AFQM 2...

Fotografie	Typ	Obj.č.	Váha v kg	Popis	DN	kvs	Cena Kč
iSET/iNET inteligentní pohon	AMEi 6 iSET 230V	082G4300		iSET inteligentní el. pohon pro AFP 2, AFPQ 2, AFQMP 2 (Virtus)			**65 800**
	AMEi 6 iSET 24V	082G4301		iSET inteligentní el. pohon pro AFP 2, AFPQ 2, AFQMP 2 (Virtus)			**65 800**
	AMEi 6 iNET 230V	082G4302		iNET inteligentní el. pohon pro AFP 2, AFA 2, AFD 2, AFPQ 2, AFQMP 2 (Virtus)			**59 800**
	AMEi 6 iNET 24V	082G4303		iNET inteligentní el. pohon pro AFP 2, AFA 2, AFD 2, AFPQ 2, AFQMP 2 (Virtus)			**59 800**

Novinka Virtus příslušenství pro typ VFx 22 (221), AFx 2, AFQM 2...

Fotografie	Typ	Obj.č.	Váha v kg	Popis	DN	kvs	Cena Kč
Škrtící klapka	Dynamická škrtící klapka	003G1771		pro Afx 2 pohon-impulzní potrubí instalace			na vyžádání
Adaptéry	Adaptér nový AFP2-starý VFG DN15-125	003G1780		pro kombinaci nový AFP2-starý VFG DN15-125			**3 210**
	Adaptér nový AFP2-starý VFG DN150-250	003G1781		pro kombinaci nový AFP2-starý VFG DN150-250			na vyžádání

Novinka Virtus náhradní díly pro typ VFx 22 (221), AFx 2, AFQM 2...

Fotografie	Typ	Obj.č.	Váha v kg	Popis	DN	kvs	Cena Kč
Náhradní díly	Průtokové pozdro ucpávky	003G1720	0,20	Pro ventily VFG/Q/U 22(221) DN65-125			na vyžádání
	Průtokové pozdro ucpávky	003G1721	0,35	Pro ventily VFG/Q/U 22(221) DN150-250			na vyžádání
	Tlakové pouzdro ucpávky	003G1730	0,35	Pro ventily VFG/Q/U 22(221) DN65-125			na vyžádání
	Tlakové pouzdro ucpávky	003G1731	0,56	Pro ventily VFG/Q/U 22(221) DN150-250			na vyžádání
	Vložka průt. regul. ventilu	003G1740	2,50	Pro AFQM2 PN40 DN65			na vyžádání
	Vložka průt. regul. ventilu	003G1741	3,60	Pro AFQM2 PN40 DN80			na vyžádání
	Vložka průt. regul. ventilu	003G1742	4,90	Pro AFQM2 PN40 DN100			na vyžádání
	Vložka průt. regul. ventilu	003G1743	7,20	Pro AFQM2 PN40 DN125			na vyžádání
	Vložka průt. regul. ventilu	003G1744	8,50	Pro AFQM2 PN40 DN150			na vyžádání
	Vložka průt. regul. ventilu	003G1745	11,20	Pro AFQM2 PN40 DN200			na vyžádání
	Vložka průt. regul. ventilu	003G1746	13,40	Pro AFQM2 PN40 DN250			na vyžádání
	Tlakový pohon	003G1750	7,00	Pro AFQ 2 , AFQM 2, PN16 0,2 160cm2 vnitřní pružina			na vyžádání
	Tlakový pohon	003G1751	7,00	Pro AFQ 2 , AFQM 2, PN16 0,5 160cm2 vnitřní pružina			na vyžádání
	Tlakový pohon	003G1752	11,00	Pro AFQ 2 , AFQM 2, PN16 0,2 320cm2 vnitřní pružina			na vyžádání
	Tlakový pohon	003G1753	11,00	Pro AFQ 2 , AFQM 2, PN16 0,5 320cm2 vnitřní pružina			na vyžádání
	Tlakový pohon	003G1760	7,50	Pro AFQ 2 , AFQM 2, PN40 0,2 160cm2 vnitřní pružina			na vyžádání
	Tlakový pohon	003G1761	7,50	Pro AFQ 2 , AFQM 2, PN40 0,5 160cm2 vnitřní pružina			na vyžádání
	Tlakový pohon	003G1762	11,90	Pro AFQ 2 , AFQM 2, PN40 0,2 320cm2 vnitřní pružina			na vyžádání
	Tlakový pohon	003G1763	11,90	Pro AFQ 2 , AFQM 2, PN40 0,5 320cm2 vnitřní pružina			na vyžádání
	Dp vložka regulačního ventilu	003G1800	3,20	Pro VFx22DN65PN16/25/40Kvs60, kovové těsnění			na vyžádání
	Dp vložka regulačního ventilu	003G1801	4,90	Pro VFx22DN80PN16/25/40Kvs80, kovové těsnění			na vyžádání
	Dp vložka regulačního ventilu	003G1802	5,50	Pro VFx22DN100PN16/25/40Kvs160, kovové těsnění			na vyžádání
	Dp vložka regulačního ventilu	003G1803	8,60	Pro VFx22DN125PN16/25/40Kvs250, kovové těsnění			na vyžádání
	Dp vložka regulačního ventilu	003G1804	12,50	Pro VFx22DN150PN16/25/40Kvs380, kovové těsnění			na vyžádání
	Dp vložka regulačního ventilu	003G1805	14,90	Pro VFx22DN200PN16/25/40Kvs650, kovové těsnění			na vyžádání
	Dp vložka regulačního ventilu	003G1806	16,10	Pro VFx22DN250PN16/25/40Kvs800, kovové těsnění			na vyžádání
	Dp vložka regulačního ventilu	003G1807	3,20	Pro VFx221DN65PN16/25/40Kvs60, měké těsnění			na vyžádání
	Dp vložka regulačního ventilu	003G1808	4,90	Pro VFx221DN80PN16/25/40Kvs80, měké těsnění			na vyžádání
	Dp vložka regulačního ventilu	003G1809	5,50	Pro VFx221DN100PN16/25/40Kvs160, měké těsnění			na vyžádání
	Dp vložka regulačního ventilu	003G1810	8,60	Pro VFx221DN125PN16/25/40Kvs250, měké těsnění			na vyžádání
	Dp vložka regulačního ventilu	003G1811	12,50	Pro VFx221DN150PN16/25/40Kvs380, měké těsnění			na vyžádání
	Dp vložka regulačního ventilu	003G1812	14,90	Pro VFx221DN200PN16/25/40Kvs650, měké těsnění			na vyžádání
	Dp vložka regulačního ventilu	003G1813	16,10	Pro VFx221DN250PN16/25/40Kvs800, měké těsnění			na vyžádání
AFPB 2, Impulzní potrubí	Impulzní potrubí	003G1856	0,08	pro AFPB2 (-F) PN40 65/80			**1 600**
	Impulzní potrubí	003G1857	0,08	pro AFPB2 (-F) PN40 100			**1 710**
	Impulzní potrubí	003G1858	0,09	pro AFPB2 (-F) PN40 125			**1 710**
	Impulzní potrubí	003G1859	0,09	pro AFPB2 (-F) PN40 150			**1 710**
	Impulzní potrubí	003G1860	0,11	pro AFPB2 (-F) PN40 200			**1 860**
	Impulzní potrubí	003G1861	0,11	pro AFPB2 (-F) PN40 250			**2 080**
AFPQ 2 (montáž do zpátečky)	Impulzní potrubí	003G1862	0,27	pro AFPQ2 PN40 65/80			**3 260**
	Impulzní potrubí	003G1863	0,27	pro AFPQ2 PN40 100			**3 260**
	Impulzní potrubí	003G1864	0,27	pro AFPQ2 PN40 125			**3 260**
	Impulzní potrubí	003G1865	0,30	pro AFPQ2 PN40 150			**3 340**
	Impulzní potrubí	003G1866	0,35	pro AFPQ2 PN40 200			**3 710**
	Impulzní potrubí	003G1867	0,37	pro AFPQ2 PN40 250			**4 370**
AFPQ 24 (montáž do přívodu)	Impulzní potrubí	003G1868	0,55	pro AFPQ24 PN40 65/80			**5 090**
	Impulzní potrubí	003G1869	0,55	pro AFPQ24 PN40 100			**5 090**
	Impulzní potrubí	003G1870	0,55	pro AFPQ24 PN40 125			**5 090**
	Impulzní potrubí	003G1871	0,59	pro AFPQ24 PN40 150			**5 290**
	Impulzní potrubí	003G1872	0,65	pro AFPQ24 PN40 200			**5 290**
	Impulzní potrubí	003G1873	0,65	pro AFPQ24 PN40 250			**5 290**

Redukční ventily

AVD, redukční ventil pro vodní aplikace

Fotografie	Typ	Obj.č.	Váha v kg	Popis	DN	kvs	Cena Kč
PN25, závit	AVD PN25, závit	003H6957	3,79	AVD PN25, závit, rozsah 1 – 5 bar, kvs 0,4	15	0,4	**28 030**
	AVD PN25, závit	003H6958	3,79	AVD PN25, závit, rozsah 1 – 5 bar, kvs 1	15	1	**28 030**
	AVD PN25, závit	003H6644	3,75	AVD PN25, závit, rozsah 1 – 5 bar, kvs 4	15	4	**22 430**
	AVD PN25, závit	003H6645	3,78	AVD PN25, závit, rozsah 1 – 5 bar, kvs 6,3	20	6.3	**29 150**
	AVD PN25, závit	003H6646	3,96	AVD PN25, závit, rozsah 1 – 5 bar, kvs 8	25	8	**31 400**
	AVD PN25, závit	003H6978	5,50	AVD PN25, závit, rozsah 3 – 12 bar, kvs 0,4	15	0,4	**28 030**
	AVD PN25, závit	003H6979	5,46	AVD PN25, závit, rozsah 3 – 12 bar, kvs 1	15	1	**28 030**
	AVD PN25, závit	003H6650	5,42	AVD PN25, závit, rozsah 3 – 12 bar, kvs 4	15	4	**28 720**
	AVD PN25, závit	003H6651	5,52	AVD PN25, závit, rozsah 3 – 12 bar, kvs 6,3	20	6.3	**29 150**
	AVD PN25, závit	003H6652	5,71	AVD PN25, závit, rozsah 3 – 12 bar, kvs 8	25	8	**24 520**
PN25, přírubový	AVD PN25, příruba	003H6659	11,10	AVD PN25, příruba, rozsah 1 – 5 bar, kvs 12,5	32	12.5	**65 200**
	AVD PN25, příruba	003H6660	12,72	AVD PN25, příruba, rozsah 1 – 5 bar, kvs 20	40	20	**74 060**
	AVD PN25, příruba	003H6661	14,43	AVD PN25, příruba, rozsah 1 – 5 bar, kvs 25	50	25	**78 010**
	AVD PN25, příruba	003H6662	12,84	AVD PN25, příruba, rozsah 3 – 12 bar, kvs 12,5	32	12.5	**65 200**
	AVD PN25, příruba	003H6663	14,36	AVD PN25, příruba, rozsah 3 – 12 bar, kvs 20	40	20	**70 480**
	AVD PN25, příruba	003H6664	16,12	AVD PN25, příruba, rozsah 3 – 12 bar, kvs 25	50	25	**78 010**

Další ventily na vyžádání

AVDS, redukční ventil pro parní aplikace

Fotografie	Typ	Obj.č.	Váha v kg	Popis	DN	kvs	Cena Kč
PN25, závit	AVDS PN25, závit	003H6665	10,42	AVDS PN25, závit, rozsah 1 – 5 bar, kvs 1	15	1	**30 630**
	AVDS PN25, závit	003H6666	4,31	AVDS PN25, závit, rozsah 1 – 5 bar, kvs 1,6	15	1.6	**29 150**
	AVDS PN25, závit	003H6667	4,27	AVDS PN25, závit, rozsah 1 – 5 bar, kvs 3,2	15	3.2	**29 150**
	AVDS PN25, závit	003H6668	4,28	AVDS PN25, závit, rozsah 1 – 5 bar, kvs 4,5	20	4.5	**29 820**
	AVDS PN25, závit	003H6669	4,51	AVDS PN25, závit, rozsah 1 – 5 bar, kvs 6,3	25	6.3	**31 400**
	AVDS PN25, závit	003H6670	5,97	AVDS PN25, závit, rozsah 3 – 12 bar, kvs 1	15	1	**30 630**
	AVDS PN25, závit	003H6671	6,00	AVDS PN25, závit, rozsah 3 – 12 bar, kvs 1,6	15	1.6	**30 630**
	AVDS PN25, závit	003H6672	5,89	AVDS PN25, závit, rozsah 3 – 12 bar, kvs 3,2	15	3.2	**29 150**
	AVDS PN25, závit	003H6673	6,01	AVDS PN25, závit, rozsah 3 – 12 bar, kvs 4,5	20	4.5	**31 330**
	AVDS PN25, závit	003H6674	6,16	AVDS PN25, závit, rozsah 3 – 12 bar, kvs 6,3	25	6.3	**31 400**

AFD, redukční ventil (pouze přímočinný pohon), pro ventil typu VFG2(1)/VFGS2

Fotografie	Typ	Obj.č.	Váha v kg	Popis	DN	kvs	Cena Kč
	AFD	003G5634	13,91	AFD 2 PN40 8-16 32 cm^2 black	15 - 125		**44 800**
	AFD	003G5625	8,96	AFD 2 PN16 3-12 32 cm^2 red	15 - 125		**38 210**
	AFD	003G5626	8,73	AFD 2 PN16 1,5-5 80 cm^2 red	15 - 125		**38 210**
	AFD	003G5627	7,15	AFD 2 PN16 1-3 80 cm^2 yellow	15 - 125		**38 210**
	AFD	003G5632	12,94	AFD 2 PN16 0,1-1 320 cm^2 orange	15 - 250		**44 450**
	AFD	003G5630	14,4	AFD 2 PN16 0,5-1,5 160 cm^2 yellow	15 - 250		**40 010**
	AFD	003G5633	22,79	AFD 2 PN16 0,1-0,35 640 cm^2 yellow	15 - 250		**85 340**

Novinka Virtus AFD 2, redukční ventil (pouze přímočinný pohon), pro ventil typ VFG22(221)

Fotografie	Typ	Obj.č.	Váha v kg	Popis			Cena Kč
AFD 2 PN16	AFD 2	003G5625	6,00	rozsah 3-12			**38 210**
	AFD 2	003G5626	10,00	rozsah 1,5-5			**38 210**
	AFD 2	003G5627	10,00	rozsah 1-3			**38 210**
	AFD 2	003G5628	13,50	rozsah 1,5-4			**46 920**
	AFD 2	003G5629	13,50	rozsah 1-2,5			**40 010**
	AFD 2	003G5630	13,50	rozsah 0,2-1,5			**40 010**
	AFD 2	003G5631	20,50	rozsah 0,2-1,5			**44 450**
	AFD 2	003G5632	20,50	rozsah 0,1-0,7			**44 450**
	AFD 2	003G5633	36,00	rozsah 0,1-0,35			**85 340**
AFD 2 PN40	AFD 2	003G5634	6,50	rozsah 8-16			**44 800**
	AFD 2	003G5635	6,50	rozsah 3-12			**44 800**
	AFD 2	003G5636	10,90	rozsah 1,5-5			**44 800**
	AFD 2	003G5637	10,90	rozsah 1-3			**44 800**
	AFD 2	003G5638	14,90	rozsah 1,5-4			**51 610**
	AFD 2	003G5639	14,90	rozsah 1-2,5			**44 010**
	AFD 2	003G5640	14,90	rozsah 0,2-1,5			**44 010**
	AFD 2	003G5641	22,20	rozsah 0,2-1,5			**67 250**
	AFD 2	003G5642	22,20	rozsah 0,1-0,7			**67 300**
	AFD 2	003G5643	38,50	rozsah 0,1-0,35			**81 000**

Konstantní průtok a přepouštěcí tlakové ventily

AVA / AFA, regulátor tlaku přepouštěním

Fotografie	Typ	Obj.č.	Váha v kg	Popis	DN	kvs	Cena Kč
Typ AVA, PN25, závit	AVA PN25, závit	003H6614	3,82	AVA PN25, závit, rozsah 1,0 – 4,5 bar, kvs 4	15	4	**28 420**
	AVA PN25, závit	003H6615	3,83	AVA PN25, závit, rozsah 1,0 – 4,5 bar, kvs 6,3	20	6.3	**32 300**
	AVA PN25, závit	003H6616	4,03	AVA PN25, závit, rozsah 1,0 – 4,5 bar, kvs 8	25	8	**36 600**
	AVA PN25, závit	003H6620	5,50	AVA PN25, závit, rozsah 3 – 11 bar, kvs 4	15	4	**22 200**
	AVA PN25, závit	003H6621	5,56	AVA PN25, závit, rozsah 3 – 11 bar, kvs 6,3	20	6.3	**32 300**
	AVA PN25, závit	003H6622	5,71	AVA PN25, závit, rozsah 3 – 11 bar, kvs 8	25	8	**28 580**
Typ AVA, PN25, přírubový	AVA PN25, příruba	003H6626	11,13	AVA PN25, příruba, rozsah 1,0 – 4,5 bar, kvs 12,5	32	12.5	**60 350**
	AVA PN25, příruba	003H6627	12,63	AVA PN25, příruba, rozsah 1,0 – 4,5 bar, kvs 20	40	20	**80 530**
	AVA PN25, příruba	003H6628	14,52	AVA PN25, příruba, rozsah 1,0 – 4,5 bar, kvs 25	50	25	**88 140**
	AVA PN25, příruba	003H6629	12,81	AVA PN25, příruba, rozsah 3 – 11 bar, kvs 12,5	32	12.5	**60 350**
	AVA PN25, příruba	003H6630	14,43	AVA PN25, příruba, rozsah 3 – 11 bar, kvs 20	40	20	**80 530**
	AVA PN25, příruba	003H6631	16,18	AVA PN25, příruba, rozsah 3 – 11 bar, kvs 25	50	25	**92 610**
Typ AFA	AFA 2	003G5667	12,01	AFA 2 PN40 10-16 32 cm² black			**61 950**
	AFA 2	003G5659	9,97	AFA 2 PN16 4-14 32 cm² red			**48 200**
	AFA 2	003G5660	9,82	AFA 2 PN16 1,5-6 80 cm² red			**48 200**
	AFA 2	003G5661	8,24	AFA 2 PN16 0,5-3 80 cm² yellow			**48 200**
	AFA 2	003G5663	16,00	AFA 2 PN16 0,3-1,5 160 cm² yellow			**51 610**
	AFA 2	003G5665	14,09	AFA 2 PN16 0,2-0,8 320 cm² yellow			**54 740**
	AFA 2	003G5666	23,39	AFA 2 PN16 0,1-0,4 640 cm² yellow			**85 340**

Další ventily na vyžádání

Novinka Virtus AFA 2, přímočinný regulátor tlaku přepouštěním, (pro ventil typ VFG22(221))

Fotografie	Typ	Obj.č.	Váha v kg	Popis	DN	kvs	Cena Kč
AFA 2 PN16	AFA 2	003G5659	6,00	rozsah 3-11			**48 200**
	AFA 2	003G5660	10,00	rozsah 1,5-5			**48 200**
	AFA 2	003G5661	10,00	rozsah 1-3			**48 200**
	AFA 2	003G5662	13,50	rozsah 1-2,5			**51 610**
	AFA 2	003G5663	13,50	rozsah 0,2-1,5			**51 610**
	AFA 2	003G5664	20,50	rozsah 0,2-1,5			**54 740**
	AFA 2	003G5665	20,50	rozsah 0,1-0,7			**54 740**
	AFA 2	003G5666	36,00	rozsah 0,1-0,35			**85 340**
AFA 2 PN40	AFA 2	003G5667	6,50	rozsah 10-16			**61 950**
	AFA 2	003G5668	6,50	rozsah 3-11			**51 610**
	AFA 2	003G5669	10,90	rozsah 1,5-5			**51 610**
	AFA 2	003G5670	10,90	rozsah 1-3			**51 610**
	AFA 2	003G5671	14,90	rozsah 1-2,5			**56 790**
	AFA 2	003G5672	14,90	rozsah 0,2-1,5			**56 790**
	AFA 2	003G5673	22,20	rozsah 0,2-1,5			**60 220**
	AFA 2	003G5674	22,20	rozsah 0,1-0,7			**60 220**
	AFA 2	003G5675	38,50	rozsah 0,1-0,35			**93 880**

AVD(S)A / AVPA / AFPA, přímočinný regulátor tlaku přepouštěním

Fotografie	Typ	Obj.č.	Váha v kg	Popis	DN	kvs	Cena Kč
Typ AVDA, PN10, závit	AVD(S)A DN15	003N0038	2,22	AVDA 15 Regulátor tlaku 0.1-1.2 bar	15		**14 870**
	AVD(S)A DN20	003N0039	2,29	AVDA 20 Regulátor tlaku 0.1-1.2 bar	20		**16 660**
	AVD(S)A DN25	003N0040	2,38	AVDA 25 Regulátor tlaku 0.1-1.2 bar	25		**17 630**
Typ AVPA, PN16, závit	AVPA PN16, závit	003H6593	2,06	AVPA PN16, závit, rozsah 0,05 – 0,5 bar, kvs 4	15	4	**25 580**
	AVPA PN16, závit	003H6594	2,09	AVPA PN16, závit, rozsah 0,05 – 0,5 bar, kvs 6,3	20	6.3	**29 070**
	AVPA PN16, závit	003H6595	2,27	AVPA PN16, závit, rozsah 0,05 – 0,5 bar, kvs 8	25	8	**33 040**
	AVPA PN16, závit	003H6596	2,06	AVPA PN16, závit, rozsah 0,2 – 1,0 bar, kvs 4	15	4	**25 580**
	AVPA PN16, závit	003H6597	2,07	AVPA PN16, závit, rozsah 0,2 – 1,0 bar, kvs 6,3	20	6.3	**29 070**
	AVPA PN16, závit	003H6598	2,25	AVPA PN16, závit, rozsah 0,2 – 1,0 bar, kvs 8	25	8	**33 040**
Typ AVPA, PN25, závit	AVPA PN25, závit	003H6602	3,62	AVPA PN25, závit, rozsah 0,2 – 1,0 bar, kvs 4	15	4	**28 420**
	AVPA PN25, závit	003H6603	3,66	AVPA PN25, závit, rozsah 0,2 – 1,0 bar, kvs 6,3	20	6.3	**32 300**
	AVPA PN25, závit	003H6604	3,81	AVPA PN25, závit, rozsah 0,2 – 1,0 bar, kvs 8	25	8	**36 600**
	AVPA PN25, závit	003H6599	5,94	AVPA PN25, závit, rozsah 0,2 – 1,0 bar, kvs 12	32	12.5	**52 900**
	AVPA PN25, závit	003H6600	6,14	AVPA PN25, závit, rozsah 0,2 – 1,0 bar, kvs 16	40	16	**74 120**
	AVPA PN25, závit	003H6601	6,85	AVPA PN25, závit, rozsah 0,2 – 1,0 bar, kvs 20	50	20	**75 830**
	AVPA PN25, závit	003H6605	3,69	AVPA PN25, závit, rozsah 0,3 – 2,0 bar, kvs 4	15	4	**28 420**
	AVPA PN25, závit	003H6606	3,70	AVPA PN25, závit, rozsah 0,3 – 2,0 bar, kvs 6,3	20	6.3	**32 300**
	AVPA PN25, závit	003H6607	3,88	AVPA PN25, závit, rozsah 0,3 – 2,0 bar, kvs 8	25	8	**36 600**
Typ AVPA, PN25, přírubový	AVPA PN25, příruba	003H6608	11,00	AVPA PN25, příruba, rozsah 0,2 – 1,0 bar, kvs 12,5	32	12.5	**60 350**
	AVPA PN25, příruba	003H6609	12,55	AVPA PN25, příruba, rozsah 0,2 – 1,0 bar, kvs 20	40	20	**84 610**
	AVPA PN25, příruba	003H6610	14,40	AVPA PN25, příruba, rozsah 0,2 – 1,0 bar, kvs 25	50	25	**88 140**
	AVPA PN25, příruba	003H6611	10,98	AVPA PN25, příruba, rozsah 0,3 – 2,0 bar, kvs 12,5	32	12.5	**60 350**
	AVPA PN25, příruba	003H6612	12,64	AVPA PN25, příruba, rozsah 0,3 – 2,0 bar, kvs 20	40	20	**80 530**
	AVPA PN25, příruba	003H6613	14,41	AVPA PN25, příruba, rozsah 0,3 – 2,0 bar, kvs 25	50	25	**88 140**
Typ AFPA	AFPA	003G5689	9,99	AFPA 2 PN16 1,5-6 80 cm² red	15-125		**49 260**
	AFPA	003G5690	8,43	AFPA 2 PN16 0,5-3 80 cm² yellow	15-125		**49 260**
	AFPA	003G5692	15,68	AFPA 2 PN16 0,3-1,5 160 cm² yellow	15-250		**49 260**
	AFPA	003G5694	14,08	AFPA 2 PN16 0,2-0,8 320 cm² yellow	15-250		**60 470**
	AFPA	003G5695	23,067	AFPA 2 PN16 0,1-0,4 640 cm² yellow	15-250		**98 150**

Konstantní průtok a přepouštěcí tlakové ventily

Virtus AFPA 2, přímočinný regulátor přepouštěním, (pro ventil typ VFG22(221))

Fotografie	Typ	Obj.č.	Váha v kg	Popis	DN	kvs	Cena Kč
AFPA 2 PN16	AFPA 2	003G5689	6,00	rozsah 1-5			**49 260**
	AFPA 2	003G5690	6,00	rozsah 1-3			**49 260**
	AFPA 2	003G5691	10,00	rozsah 1-2,5			**49 260**
	AFPA 2	003G5692	10,00	rozsah 0,2-1,5			**49 260**
	AFPA 2	003G5693	13,50	rozsah 0,2-1,5			**60 470**
	AFPA 2	003G5694	13,50	rozsah 0,1-0,7			**60 470**
	AFPA 2	003G5695	36,00	rozsah 0,1-0,35			**98 150**
AFPA 2 PN40	AFPA 2	003G5696	6,50	rozsah 1-5			**54 200**
	AFPA 2	003G5697	6,60	rozsah 1-3			**54 200**
	AFPA 2	003G5698	10,90	rozsah 1-2,5			**54 200**
	AFPA 2	003G5699	10,90	rozsah 0,2-1,5			**54 200**
	AFPA 2	003G5700	14,90	rozsah 0,2-1,5			**66 510**
	AFPA 2	003G5701	14,90	rozsah 0,1-0,7			**66 510**
	AFPA 2	003G5702	38,50	rozsah 0,1-0,35			**107 970**

Náhradní díly a příslušenství pro AVDA/AVDSA

Fotografie	Typ	Obj.č.	Váha v kg	Popis	DN		Cena Kč
	Servisní sada SAC Příslušenství	631X4700	0,06	AVD(S)A komponenty pro impul. potrubí pro připojení potrubí			**199**
	Servisní sada SAC Příslušenství	003N0522	0,03	AVD(S)A Pružina, I-p			**733**
	MCV – Servisní řada	065F0006	0,01	Ucpávka ventilu RAV,VMT/A/V,KOVM,AVD(S)A I-p, VZL			**299**
	SAC – Příslušenství	003N0065	0,55	Příslušenství pro AVDA			**5 140**
	SAC – Opravné sady	003N4006	0,02	pro AVDA, AVDSA, AVTB nebo FJV, DN 15	15		**1 310**
	SAC – Opravné sady	003N4007	0,04	pro AVDA, AVDSA, AVTB nebo FJV, DN 20	20		**1 630**
	SAC – Opravné sady	003N4008	0,04	pro AVDA, AVDSA, AVTB nebo FJV, DN 25	25		**1 770**

Bezpečnostní regulátory tlaku přepouštěním

SAVA, Bezpečnostní regulátor tlaku přepouštěním

Fotografie	Typ	Obj.č.	Váha v kg	Popis	DN	kvs	Cena Kč
PN25 závit	SAVA PN25, závit	003H6675	5,52	SAVA PN25, závit, rozsah 1,0 – 4,5 bar, kvs 4	15	4	**33 570**
	SAVA PN25, závit	003H6676	5,55	SAVA PN25, závit, rozsah 1,0 – 4,5 bar, kvs 6,3	20	6.3	**37 660**
	SAVA PN25, závit	003H6677	5,74	SAVA PN25, závit, rozsah 1,0 – 4,5 bar, kvs 8	25	8	**41 710**
	SAVA PN25, závit	003H6960	6,67	SAVA PN25, závit, rozsah 2,0 – 7,5 bar, kvs 4	15	4	**31 400**
	SAVA PN25, závit	003H6961	6,74	SAVA PN25, závit, rozsah 2,0 – 7,5 bar, kvs 6,3	20	6.3	**32 220**
	SAVA PN25, závit	003H6962	6,86	SAVA PN25, závit, rozsah 2,0 – 7,5 bar, kvs 8	25	8	**33 760**
	SAVA PN25, závit	003H6963	9,70	SAVA PN25, závit, rozsah 2,0 – 7,5 bar, kvs 12,5	32	12.5	**67 550**
	SAVA PN25, závit	003H6964	9,47	SAVA PN25, závit, rozsah 2,0 – 7,5 bar, kvs 16	40	16	**72 490**
	SAVA PN25, závit	003H6965	10,23	SAVA PN25, závit, rozsah 2,0 – 7,5 bar, kvs 20	50	20	**78 930**
	SAVA PN25, závit	003H6683	7,36	SAVA PN25, závit, rozsah 3 – 11 bar, kvs 8		8	**41 710**
PN25 přírubový	SAVA PN25, příruba	003H6688	13,09	SAVA PN25, příruba, rozsah 1,0 – 4,5 bar, kvs 20		20	**94 340**
	SAVA PN25, příruba	003H6966	14,11	SAVA PN25, příruba, rozsah 2,0 – 7,5 bar, kvs 12,5	32	12.5	**73 570**
	SAVA PN25, příruba	003H6967	15,82	SAVA PN25, příruba, rozsah 2,0 – 7,5 bar, kvs 16	40	16	**78 780**
	SAVA PN25, příruba	003H6968	17,62	SAVA PN25, příruba, rozsah 2,0 – 7,5 bar, kvs 20	50	20	**86 270**
	SAVA PN25, příruba	003H6691	16,09	SAVA PN25, příruba, rozsah 3 – 11 bar, kvs 20		20	**94 340**

SAVD, bezpečnostní redukční ventil

Fotografie	Typ	Obj.č.	Váha v kg	Popis	DN	kvs	Cena Kč
PN25 závit	SAVD PN25, závit	003H6693	5,47	SAVD PN25, závit, rozsah 1 – 5 bar, kvs 4		4	**33 290**
	SAVD PN25, závit	003H6694	5,48	SAVD PN25, závit, rozsah 1 – 5 bar, kvs 6,3		6.3	**34 190**
	SAVD PN25, závit	003H6695	5,66	SAVD PN25, závit, rozsah 1 – 5 bar, kvs 8		8	**35 850**
	SAVD PN25, závit	003H6696	8,29	SAVD PN25, závit, rozsah 1 – 5 bar, kvs 12,5		12.5	**71 630**
	SAVD PN25, závit	003H6969	6,68	SAVD PN25, závit, rozsah 2 – 8 bar, kvs 4	15	4	**31 400**
	SAVD PN25, závit	003H6970	6,69	SAVD PN25, závit, rozsah 2 – 8 bar, kvs 6,3	20	6.3	**32 220**
	SAVD PN25, závit	003H6971	6,82	SAVD PN25, závit, rozsah 2 – 8 bar, kvs 8	25	8	**33 760**
	SAVD PN25, závit	003H6972	9,64	SAVD PN25, závit, rozsah 2 – 8 bar, kvs 12,5	32	12.5	**67 550**
	SAVD PN25, závit	003H6973	9,41	SAVD PN25, závit, rozsah 2 – 8 bar, kvs 16	40	16	**72 490**
	SAVD PN25, závit	003H6974	10,21	SAVD PN25, závit, rozsah 2 – 8 bar, kvs 20	50	20	**78 930**
	SAVD PN25, závit	003H6699	7,10	SAVD PN25, závit, rozsah 3 – 12 bar, kvs 4		4	**33 290**
	SAVD PN25, závit	003H6700	7,20	SAVD PN25, závit, rozsah 3 – 12 bar, kvs 6,3		6.3	**34 190**
	SAVD PN25, závit	003H6701	7,35	SAVD PN25, závit, rozsah 3 – 12 bar, kvs 8		8	**35 850**
	SAVD PN25, závit	003H6702	10,05	SAVD PN25, závit, rozsah 3 – 12 bar, kvs 12,5		12.5	**71 630**
PN25 přírubový	SAVD PN25, příruba	003H6705	12,69	SAVD PN25, příruba, rozsah 1 – 5 bar, kvs 12,5		12.5	**78 050**
	SAVD PN25, příruba	003H6706	14,35	SAVD PN25, příruba, rozsah 1 – 5 bar, kvs 20		20	**83 570**
	SAVD PN25, příruba	003H6707	15,63	SAVD PN25, příruba, rozsah 1 – 5 bar, kvs 25		25	**91 530**
	SAVD PN25, příruba	003H6975	14,26	SAVD PN25, příruba, rozsah 2 – 8 bar, kvs 12,5	32	12.5	**73 570**
	SAVD PN25, příruba	003H6976	15,96	SAVD PN25, příruba, rozsah 2 – 8 bar, kvs 16	40	16	**78 780**
	SAVD PN25, příruba	003H6977	17,80	SAVD PN25, příruba, rozsah 2 – 8 bar, kvs 20	50	20	**86 270**
	SAVD PN25, příruba	003H6708	14,41	SAVD PN25, příruba, rozsah 3 – 12 bar, kvs 12,5		12.5	**78 050**
	SAVD PN25, příruba	003H6709	16,14	SAVD PN25, příruba, rozsah 3 – 12 bar, kvs 20		20	**83 570**
	SAVD PN25, příruba	003H6710	17,74	SAVD PN25, příruba, rozsah 3 – 12 bar, kvs 25		25	**91 530**

2- a 3-cestné ventily typ VF...

VFG2, (s kovovým těsněním kuželky) 2-cestný regulační ventil, pro aplikace s AF.. a AMV

Fotografie	Typ	Obj.č.	Váha v kg	Popis	DN	kvs	Cena Kč
PN16 – max. 150°C (200°C)	VFG 2	065B2388	6,30	VFG2 PN16 15/4 2-cestný přírubový, přívod/zpátečka	15	4	**42 800**
	VFG 2	065B2389	7,01	VFG2 PN16 20/6,3 2-cestný přírubový, přívod/zpátečka	20	6.3	**46 870**
	VFG 2	065B2390	9,52	VFG2 PN16 25/8 2-cestný přírubový, přívod/zpátečka	25	8	**49 210**
	VFG 2	065B2391	11,88	VFG2 PN16 32/16 2-cestný přírubový, přívod/zpátečka	32	16	**56 220**
	VFG 2	065B2392	14,94	VFG2 PN16 40/20 2-cestný přírubový, přívod/zpátečka	40	20	**63 600**
	VFG 2	065B2393	17,59	VFG2 PN16 50/32 2-cestný přírubový, přívod/zpátečka	50	32	**72 120**
	VFG 2	065B2394	33,96	VFG2 PN16 65/50 2-cestný přírubový, přívod/zpátečka	65	50	**102 500**
	VFG 2	065B2395	37,26	VFG2 PN16 80/80 2-cestný přírubový, přívod/zpátečka	80	80	**107 530**
	VFG 2	065B2396	65,75	VFG2 PN16 100/125 2-cestný přírubový, přívod/zpátečka	100	125	**159 160**
	VFG 2	065B2397	75,00	VFG2 PN16 125/160 2-cestný přírubový, přívod/zpátečka	125	160	**257 230**
PN16 – max. 140°C	VFG 2	065B2398	125,50	VFG2 PN16 150/280 2-cestný přírubový, přívod/zpátečka	150	280	**382 670**
	VFG 2	065B2399	218,00	VFG2 PN16 200/320 2-cestný přírubový, přívod/zpátečka	200	320	**637 870**
	VFG 2	065B2400	362,00	VFG2 PN16 250/400 2-cestný přírubový, přívod/zpátečka	250	400	**840 210**

VFG21, (s plastovým těsněním kuželky) 2-cestný regulační ventil pro aplikaci s AF.. a AMV

Fotografie	Typ	Obj.č.	Váha v kg	Popis	DN	kvs	Cena Kč
PN16 – max. 150°C	VFG 21	065B2502	6,01	VFG21 PN16 15/4 2-cestný přírubový, přívod/zpátečka	15	4	**49 410**
	VFG 21	065B2503	6,85	VFG21 PN16 20/6,3 2-cestný přírubový, přívod/zpátečka	20	6.3	**53 560**
	VFG 21	065B2504	9,54	VFG21 PN16 25/8 2-cestný přírubový, přívod/zpátečka	25	8	**55 850**
	VFG 21	065B2505	11,69	VFG21 PN16 32/16 2-cestný přírubový, přívod/zpátečka	32	16	**63 970**
	VFG 21	065B2506	14,87	VFG21 PN16 40/20 2-cestný přírubový, přívod/zpátečka	40	20	**71 400**
	VFG 21	065B2507	17,85	VFG21 PN16 50/32 2-cestný přírubový, přívod/zpátečka	50	32	**79 960**
	VFG 21	065B2508	35,32	VFG21 PN16 65/50 2-cestný přírubový, přívod/zpátečka	65	50	**114 290**
	VFG 21	065B2509	37,58	VFG21 PN16 80/80 2-cestný přírubový, přívod/zpátečka	80	80	**119 250**
	VFG 21	065B2510	67,00	VFG21 PN16 100/125 2-cestný přírubový, přívod/zpátečka	100	125	**175 960**
	VFG 21	065B2511	72,50	VFG21 PN16 125/160 2-cestný přírubový, přívod/zpátečka	125	160	**273 250**
PN16 – max. 140°C	VFG 21	065B2512	124,50	VFG21 PN16 150/280 2-cestný přírubový, přívod/zpátečka	150	280	**423 790**
	VFG 21	065B2513	226,50	VFG21 PN16 200/320 2-cestný přírubový, přívod/zpátečka	200	320	**678 840**
	VFG 21	065B2514	340,50	VFG21 PN16 250/400 2-cestný přírubový, přívod/zpátečka	250	400	**855 610**

Novinka Virtus VFG221, (měkké těsnění kuželky) 2-cestný regulační ventil, pro aplikace s AFx 2..

Fotografie	Typ	Obj.č.	Váha v kg	Popis	DN	kvs	Cena Kč
PN16 max. 150°C	VFG 221	065B5521	24,00	VFG 221 PN16 65/60 2-cestný přírubový přívod/zpátečka	65	60	**109 650**
	VFG 221	065B5522	29,00	VFG 221 PN16 80/80 2-cestný přírubový přívod/zpátečka	80	80	**114 440**
	VFG 221	065B5523	47,00	VFG 221 PN16 100/160 2-cestný přírubový přívod/zpátečka	100	160	**168 860**
	VFG 221	065B5524	60,00	VFG 221 PN16 125/250 2-cestný přírubový přívod/zpátečka	125	250	**270 650**
	VFG 221	065B5525	105,00	VFG 221 PN16 150/380 2-cestný přírubový přívod/zpátečka	150	380	**406 660**
	VFG 221	065B5526	204,00	VFG 221 PN16 200/650 2-cestný přírubový přívod/zpátečka	200	650	**651 400**
	VFG 221	065B5527	343,00	VFG 221 PN16 250/800 2-cestný přírubový přívod/zpátečka	250	800	**821 010**
PN25 max. 150°C	VFG 221	065B5528	25,00	VFG 221 PN25 65/60 2-cestný přírubový přívod/zpátečka	65	60	**122 850**
	VFG 221	065B5529	30,00	VFG 221 PN25 80/80 2-cestný přírubový přívod/zpátečka	80	80	**137 370**
	VFG 221	065B5530	48,00	VFG 221 PN25 100/160 2-cestný přírubový přívod/zpátečka	100	160	**185 810**
	VFG 221	065B5531	62,00	VFG 221 PN25 125/250 2-cestný přírubový přívod/zpátečka	125	250	**293 780**
	VFG 221	065B5532	108,00	VFG 221 PN25 150/380 2-cestný přírubový přívod/zpátečka	150	380	**441 430**
	VFG 221	065B5533	210,00	VFG 221 PN25 200/650 2-cestný přírubový přívod/zpátečka	200	650	**707 100**
	VFG 221	065B5534	353,00	VFG 221 PN25 250/800 2-cestný přírubový přívod/zpátečka	250	800	**891 250**
PN40 max. 150°C	VFG 221	065B5535	26,00	VFG 221 PN40 65/60 2-cestný přírubový přívod/zpátečka	65	60	**143 730**
	VFG 221	065B5536	32,00	VFG 221 PN40 80/80 2-cestný přírubový přívod/zpátečka	80	80	**165 600**
	VFG 221	065B5537	50,00	VFG 221 PN40 100/160 2-cestný přírubový přívod/zpátečka	100	160	**232 600**
	VFG 221	065B5538	60,00	VFG 221 PN40 125/250 2-cestný přírubový přívod/zpátečka	125	250	**301 380**
	VFG 221	065B5539	130,00	VFG 221 PN40 150/380 2-cestný přírubový přívod/zpátečka	150	380	**542 640**
	VFG 221	065B5540	260,00	VFG 221 PN40 200/650 2-cestný přírubový přívod/zpátečka	200	650	**830 390**
	VFG 221	065B5541	375,00	VFG 221 PN40 250/800 2-cestný přírubový přívod/zpátečka	250	800	**1 144 250**

2- a 3-cestné ventily typ VF...

VFG2, (kovové těsnění kuželky) 2-cestný regulační ventil, pro aplikace s AF.. a AMV

Fotografie	Typ	Obj.č.	Váha v kg	Popis	DN	kvs	Cena Kč
PN25 – max. 150°C (200°C)	VFG 2	065B2401	6,35	VFG2 PN25 15/4 2-cestný přírubový, přívod/zpátečka	15	4	**51 310**
	VFG 2	065B2402	7,15	VFG2 PN25 20/6,3 2-cestný přírubový, přívod/zpátečka	20	6.3	**55 880**
	VFG 2	065B2403	9,53	VFG2 PN25 25/8 2-cestný přírubový, přívod/zpátečka	25	8	**60 120**
	VFG 2	065B2404	11,87	VFG2 PN25 32/16 2-cestný přírubový, přívod/zpátečka	32	16	**69 030**
	VFG 2	065B2405	14,63	VFG2 PN25 40/20 2-cestný přírubový, přívod/zpátečka	40	20	**76 010**
	VFG 2	065B2406	17,74	VFG2 PN25 50/32 2-cestný přírubový, přívod/zpátečka	50	32	**84 850**
	VFG 2	065B2407	34,64	VFG2 PN25 65/50 2-cestný přírubový, přívod/zpátečka	65	50	**114 830**
	VFG 2	065B2408	37,20	VFG2 PN25 80/80 2-cestný přírubový, přívod/zpátečka	80	80	**129 050**
	VFG 2	065B2409	64,82	VFG2 PN25 100/125 2-cestný přírubový, přívod/zpátečka	100	125	**175 120**
	VFG 2	065B2410	73,50	VFG2 PN25 125/160 2-cestný přírubový, přívod/zpátečka	125	160	**279 220**
PN40 – max. 150°C (200°C)	VFG 2	065B2411	6,74	VFG2 PN40 15/4 2-cestný přírubový, přívod/zpátečka	15	4	**54 840**
	VFG 2	065B2412	7,78	VFG2 PN40 20/6,3 2-cestný přírubový, přívod/zpátečka	20	6.3	**60 120**
	VFG 2	065B2413	10,47	VFG2 PN40 25/8 2-cestný přírubový, přívod/zpátečka	25	8	**65 430**
	VFG 2	065B2414	12,81	VFG2 PN40 32/16 2-cestný přírubový, přívod/zpátečka	32	16	**74 260**
	VFG 2	065B2415	16,50	VFG2 PN40 40/20 2-cestný přírubový, přívod/zpátečka	40	20	**92 010**
	VFG 2	065B2416	18,58	VFG2 PN40 50/32 2-cestný přírubový, přívod/zpátečka	50	32	**99 020**
	VFG 2	065B2417	37,50	VFG2 PN40 65/50 2-cestný přírubový, přívod/zpátečka	65	50	**134 330**
	VFG 2	065B2418	39,90	VFG2 PN40 80/80 2-cestný přírubový, přívod/zpátečka	80	80	**155 580**
	VFG 2	065B2419	75,00	VFG2 PN40 100/125 2-cestný přírubový, přívod/zpátečka	100	125	**219 250**
	VFG 2	065B2420	87,50	VFG2 PN40 125/160 2-cestný přírubový, přívod/zpátečka	125	160	**286 450**
PN40 – max. 140°C	VFG 2	065B2421	154,00	VFG2 PN40 150/280 2-cestný přírubový, přívod/zpátečka	150	280	**510 630**
	VFG 2	065B2422	288,00	VFG2 PN40 200/320 2-cestný přírubový, přívod/zpátečka	200	320	**813 160**
	VFG 2	065B2423	371,60	VFG2 PN40 250/400 2-cestný přírubový, přívod/zpátečka	250	400	**1 277 330**

Novinka Virtus VFG22, (kovové těsnění kuželky) 2-cestný regulační ventil, pro aplikace s AFx 2..

Fotografie	Typ	Obj.č.	Váha v kg	Popis	DN	kvs	Cena Kč
PN16 max. 150°C	VFG 22	065B5500	24,00	VFG 22 PN16 65/60 2-cestný přírubový přívod/zpátečka	65	60	**98 350**
	VFG 22	065B5501	29,00	VFG 22 PN16 80/80 2-cestný přírubový přívod/zpátečka	80	80	**103 160**
	VFG 22	065B5502	47,00	VFG 22 PN16 100/160 2-cestný přírubový přívod/zpátečka	100	160	**152 720**
	VFG 22	065B5503	60,00	VFG 22 PN16 125/250 2-cestný přírubový přívod/zpátečka	125	250	**246 840**
	VFG 22	065B5504	105,00	VFG 22 PN16 150/380 2-cestný přírubový přívod/zpátečka	150	380	**367 200**
	VFG 22	065B5505	204,00	VFG 22 PN16 200/650 2-cestný přírubový přívod/zpátečka	200	650	**612 080**
	VFG 22	065B5506	343,00	VFG 22 PN16 250/800 2-cestný přírubový přívod/zpátečka	250	800	**806 250**
PN25 max. 150°C	VFG 22	065B5507	25,00	VFG 22 PN25 65/60 2-cestný přírubový přívod/zpátečka	65	60	**110 170**
	VFG 22	065B5508	30,00	VFG 22 PN25 80/80 2-cestný přírubový přívod/zpátečka	80	80	**123 840**
	VFG 22	065B5509	48,00	VFG 22 PN25 100/160 2-cestný přírubový přívod/zpátečka	100	160	**168 040**
	VFG 22	065B5510	62,00	VFG 22 PN25 125/250 2-cestný přírubový přívod/zpátečka	125	250	**267 940**
	VFG 22	065B5511	108,00	VFG 22 PN25 150/380 2-cestný přírubový přívod/zpátečka	150	380	**398 590**
	VFG 22	065B5512	210,00	VFG 22 PN25 200/650 2-cestný přírubový přívod/zpátečka	200	650	**664 430**
	VFG 22	065B5513	353,00	VFG 22 PN25 250/800 2-cestný přírubový přívod/zpátečka	250	800	**875 210**
PN40 max. 150°C	VFG 22	065B5514	26,00	VFG 22 PN40 65/60 2-cestný přírubový přívod/zpátečka	65	60	**128 900**
	VFG 22	065B5515	32,00	VFG 22 PN40 80/80 2-cestný přírubový přívod/zpátečka	80	80	**149 290**
	VFG 22	065B5516	50,00	VFG 22 PN40 100/160 2-cestný přírubový přívod/zpátečka	100	160	**210 390**
	VFG 22	065B5517	60,00	VFG 22 PN40 125/250 2-cestný přírubový přívod/zpátečka	125	250	**274 870**
	VFG 22	065B5518	130,00	VFG 22 PN40 150/380 2-cestný přírubový přívod/zpátečka	150	380	**489 970**
	VFG 22	065B5519	260,00	VFG 22 PN40 200/650 2-cestný přírubový přívod/zpátečka	200	650	**780 270**
	VFG 22	065B5520	375,00	VFG 22 PN40 250/800 2-cestný přírubový přívod/zpátečka	250	800	**1 123 660**

Náhradní díly pro typ VFG2 a VFG21

Fotografie	Typ	Obj.č.	Váha v kg	Popis	DN	kvs	Cena Kč
Náhradní díly	SAC-Vložka ventilu VFG2	065B2796	0,60	Vložka ventilu VFG2, VFQ2, VFU2 DN15			**22 140**
	SAC-Vložka ventilu VFG2	065B2797	0,60	Vložka ventilu VFG2, VFQ2, VFU2 DN20			**22 140**
	SAC-Vložka ventilu VFG2	065B2798	0,87	Vložka ventilu VFG2, VFQ2, VFU2 DN25/32			**27 920**
	SAC-Vložka ventilu VFG2	065B2799	1,52	Vložka ventilu VFG2, VFQ2, VFU2 DN40/50			**37 290**
	SAC-Vložka ventilu VFG2	065B2800	2,57	Vložka ventilu VFG2, VFQ2, VFU2 DN65/80			**55 090**
	SAC-Vložka ventilu VFG2	065B2801	5,96	Vložka ventilu VFG2, VFQ2, VFU2 DN100/125			**97 210**
Náhradní díly	SAC-Vložka ventilu VFG21	065B2790	0,61	Vložka ventilu VFG21 DN15			**28 660**
	SAC-Vložka ventilu VFG21	065B2791	0,60	Vložka ventilu VFG21 DN20			**28 660**
	SAC-Vložka ventilu VFG21	065B2792	0,80	Vložka ventilu VFG21 DN25/32			**34 380**
	SAC-Vložka ventilu VFG21	065B2793	1,47	Vložka ventilu VFG21 DN40/50			**44 770**
	SAC-Vložka ventilu VFG21	065B2794	2,50	Vložka ventilu VFG21 DN65/80			**66 460**
	SAC-Vložka ventilu VFG21	065B2795	5,93	Vložka ventilu VFG21 DN100/125			**113 650**

2- a 3-cestné ventily typ VF...

VFGS2, 2-cestný regulační ventil, univerzální použití pro parní aplikace

Fotografie	Typ	Obj.č.	Váha v kg	Popis	DN	kvs	Cena Kč
PN16 – teplota do 200°C (300°C)	VFGS2 PN16	065B2430	6,33	VFGS2 PN16 15/4 2-cestný přírubový přívod	15	4	**42 800**
	VFGS2 PN16	065B2431	6,94	VFGS2 PN16 20/6,3 2-cestný přírubový přívod	20	6.3	**46 870**
	VFGS2 PN16	065B2432	9,45	VFGS2 PN16 25/8 2-cestný přírubový přívod	25	8	**49 210**
	VFGS2 PN16	065B2433	12,01	VFGS2 PN16 32/16 2-cestný přírubový přívod	32	16	**56 220**
	VFGS2 PN16	065B2434	15,19	VFGS2 PN16 40/20 2-cestný přírubový přívod	40	20	**63 600**
	VFGS2 PN16	065B2435	17,46	VFGS2 PN16 50/32 2-cestný přírubový přívod	50	32	**72 120**
	VFGS2 PN16	065B2436	35,04	VFGS2 PN16 65/50 2-cestný přírubový přívod	65	50	**102 500**
	VFGS2 PN16	065B2437	37,34	VFGS2 PN16 80/80 2-cestný přírubový přívod	80	80	**107 530**
	VFGS2 PN16	065B2438	67,50	VFGS2 PN16 100/125 2-cestný přírubový přívod	100	125	**159 160**
	VFGS2 PN16	065B2439	73,50	VFGS2 PN16 125/160 2-cestný přírubový přívod	125	160	**257 230**
	VFGS2 PN16	065B2440	191,00	VFGS2 PN16 150/280 2-cestný přírubový přívod	150	280	**519 710**
	VFGS2 PN16	065B2441	304,00	VFGS2 PN16 200/320 2-cestný přírubový přívod	200	320	**717 160**
	VFGS2 PN16	065B2442	579,00	VFGS2 PN16 250/400 2-cestný přírubový přívod	250	400	**901 360**
PN25 – teplota do 200°C (350°C)	VFGS2 PN25	065B2443	6,18	VFGS2 PN25 15/4 2-cestný přírubový přívod	15	4	**51 290**
	VFGS2 PN25	065B2444	7,27	VFGS2 PN25 20/6,3 2-cestný přírubový přívod	20	6.3	**55 880**
	VFGS2 PN25	065B2445	9,45	VFGS2 PN25 25/8 2-cestný přírubový přívod	25	8	**60 120**
	VFGS2 PN25	065B2446	11,50	VFGS2 PN25 32/16 2-cestný přírubový přívod	32	16	**69 030**
	VFGS2 PN25	065B2447	14,86	VFGS2 PN25 40/20 2-cestný přírubový přívod	40	20	**76 010**
	VFGS2 PN25	065B2448	17,59	VFGS2 PN25 50/32 2-cestný přírubový přívod	50	32	**84 850**
	VFGS2 PN25	065B2449	35,34	VFGS2 PN25 65/50 2-cestný přírubový přívod	65	50	**114 830**
	VFGS2 PN25	065B2450	37,96	VFGS2 PN25 80/80 2-cestný přírubový přívod	80	80	**129 050**
	VFGS2 PN25	065B2451	68,00	VFGS2 PN25 100/125 2-cestný přírubový přívod	100	125	**175 120**
	VFGS2 PN25	065B2452	73,25	VFGS2 PN25 125/160 2-cestný přírubový přívod	125	160	**279 220**
PN40 – teplota do 200°C (300 – 350°C)	VFGS2 PN40	065B2453	6,77	VFGS2 PN40 15/4 2-cestný přírubový přívod	15	4	**54 840**
	VFGS2 PN40	065B2454	7,95	VFGS2 PN40 20/6,3 2-cestný přírubový přívod	20	6.3	**60 120**
	VFGS2 PN40	065B2455	10,63	VFGS2 PN40 25/8 2-cestný přírubový přívod	25	8	**65 430**
	VFGS2 PN40	065B2456	12,82	VFGS2 PN40 32/16 2-cestný přírubový přívod	32	16	**74 260**
	VFGS2 PN40	065B2457	14,00	VFGS2 PN40 40/20 2-cestný přírubový přívod	40	20	**92 010**
	VFGS2 PN40	065B2458	18,50	VFGS2 PN40 50/32 2-cestný přírubový přívod	50	32	**99 020**
	VFGS2 PN40	065B2459	38,12	VFGS2 PN40 65/50 2-cestný přírubový přívod	65	50	**134 330**
	VFGS2 PN40	065B2460	40,50	VFGS2 PN40 80/80 2-cestný přírubový přívod	80	80	**155 580**
	VFGS2 PN40	065B2461	75,50	VFGS2 PN40 100/125 2-cestný přírubový přívod	100	125	**219 250**
	VFGS2 PN40	065B2462	84,00	VFGS2 PN40 125/160 2-cestný přírubový přívod	125	160	**286 380**
	VFGS2 PN40	065B2463	210,00	VFGS2 PN40 150/280 2-cestný přírubový přívod	150	280	**604 800**
	VFGS2 PN40	065B2464	140,00	VFGS2 PN40 200/320 2-cestný přírubový přívod	200	320	**866 670**
	VFGS2 PN40	065B2465	586,00	VFGS2 PN40 250/400 2-cestný přírubový přívod	250	400	**1 386 820**
Náhradní díly	Vložka ventilu VFGS 15	065B2802	0,60	SAC-Vložka ventilu VFGS 15			**22 140**
	Vložka ventilu VFGS 20	065B2803	0,59	SAC-Vložka ventilu VFGS 20			**22 140**
	Vložka ventilu VFGS 25/32	065B2804	0,94	SAC-Vložka ventilu VFGS 25/32			**27 920**
	Vložka ventilu VFGS 40/50	065B2805	1,42	SAC-Vložka ventilu VFGS 40/50			**37 290**
	Vložka ventilu VFGS 65/80	065B2806	2,47	SAC-Vložka ventilu VFGS 65/80			**55 090**
	Vložka ventilu VFGS 100/125	065B2807	5,90	SAC-Vložka ventilu VFGS 100/125			**97 210**

VFG33, (tlakově vyvážený) 3-cestný mísící ventil

Fotografie	Typ	Obj.č.	Váha v kg	Popis	DN	kvs	Cena Kč
PN16 – max. 200°C	VFG 33 PN16	065B2598	11,34	VFG33 PN16 25/8 3-cestný přírubový přívod/zpátečka	25	8	**71 990**
	VFG 33 PN16	065B2599	14,85	VFG33 PN16 32/16 3-cestný přírubový přívod/zpátečka	32	12.5	**72 680**
	VFG 33 PN16	065B2600	17,50	VFG33 PN16 40/20 3-cestný přírubový přívod/zpátečka	40	20	**81 670**
	VFG 33 PN16	065B2601	21,00	VFG33 PN16 50/32 3-cestný přírubový přívod/zpátečka	50	32	**88 750**
	VFG 33 PN16	065B2602	42,50	VFG33 PN16 65/50 3-cestný přírubový přívod/zpátečka	65	50	**133 050**
	VFG 33 PN16	065B2603	47,50	VFG33 PN16 80/80 3-cestný přírubový přívod/zpátečka	80	80	**142 920**
	VFG 33 PN16	065B2604	83,00	VFG33 PN16 100/125 3-cestný přírubový přívod/zpátečka	100	125	**216 510**
	VFG 33 PN16	065B2605	102,00	VFG33 PN16 125/160 3-cestný přírubový přívod/zpátečka	125	160	**282 010**
PN25 – max. 200°C	VFG 33 PN25	065B2606	10,50	VFG33 PN25 25/8 3-cestný přírubový přívod/zpátečka	25	8	**88 060**
	VFG 33 PN25	065B2607	15,04	VFG33 PN25 32/16 3-cestný přírubový přívod/zpátečka	32	12.5	**89 220**
	VFG 33 PN25	065B2608	18,18	VFG33 PN25 40/20 3-cestný přírubový přívod/zpátečka	40	20	**97 440**
	VFG 33 PN25	065B2609	21,54	VFG33 PN25 50/32 3-cestný přírubový přívod/zpátečka	50	32	**104 440**
	VFG 33 PN25	065B2610	41,50	VFG33 PN25 65/50 3-cestný přírubový přívod/zpátečka	65	50	**149 060**
	VFG 33 PN25	065B2611	41,00	VFG33 PN25 80/80 3-cestný přírubový přívod/zpátečka	80	80	**171 470**
	VFG 33 PN25	065B2612	100,35	VFG33 PN25 100/125 3-cestný přírubový přívod/zpátečka	100	125	**238 100**
	VFG 33 PN25	065B2613	98,00	VFG33 PN25 125/160 3-cestný přírubový přívod/zpátečka	125	160	**306 220**

2- a 3-cestné ventily typ VF...

VFU2, (s kovovým těsněním kuželky) 2-cestný regulační ventil NC, pro aplikace s AF.. a AMV

Fotografie	Typ	Obj.č.	Váha v kg	Popis	DN	kvs	Cena Kč
PN16 – max. 200°C	VFU2 PN16	065B2738	8,31	VFU2 PN16 15/4 2-cestný přírubový, přívod/zpátečka	15	4	**57 730**
	VFU2 PN16	065B2739	9,13	VFU2 PN16 20/6,3 2-cestný přírubový, přívod/zpátečka	20	6.3	**64 810**
	VFU2 PN16	065B2740	11,88	VFU2 PN16 25/8 2-cestný přírubový, přívod/zpátečka	25	8	**70 090**
	VFU2 PN16	065B2741	13,38	VFU2 PN16 32/16 2-cestný přírubový, přívod/zpátečka	32	16	**75 570**
	VFU2 PN16	065B2742	16,73	VFU2 PN16 40/20 2-cestný přírubový, přívod/zpátečka	40	20	**82 180**
	VFU2 PN16	065B2743	19,45	VFU2 PN16 50/32 2-cestný přírubový, přívod/zpátečka	50	32	**86 330**
	VFU2 PN16	065B2744	37,00	VFU2 PN16 65/50 2-cestný přírubový, přívod/zpátečka	65	50	**116 910**
	VFU2 PN16	065B2745	41,00	VFU2 PN16 80/80 2-cestný přírubový, přívod/zpátečka	80	80	**121 080**
	VFU2 PN16	065B2746	65,00	VFU2 PN16 100/125 2-cestný přírubový, přívod/zpátečka	100	125	**173 050**
	VFU2 PN16	065B2747	75,25	VFU2 PN16 125/160 2-cestný přírubový, přívod/zpátečka	125	160	**253 800**

Náhradní díly see VFG 2

VFQ2, (s kovovým těsněním kuželky) 2-cestný regulační ventil s integrovaným omezovačem průtoku, pro aplikace s pohony typu AF..

Fotografie	Typ	Obj.č.	Váha v kg	Popis	DN	kvs	Cena Kč
PN16 – max. 150°C (200°C)	VFQ2 PN16	065B2654	6,62	VFQ2 PN16 15/4 2-cestný přírubový, přívod/zpátečka	15	4	**54 890**
	VFQ2 PN16	065B2655	7,11	VFQ2 PN16 20/6,3 2-cestný přírubový, přívod/zpátečka	20	6.3	**62 940**
	VFQ2 PN16	065B2656	9,94	VFQ2 PN16 25/8 2-cestný přírubový, přívod/zpátečka	25	8	**68 780**
	VFQ2 PN16	065B2657	12,33	VFQ2 PN16 32/16 2-cestný přírubový, přívod/zpátečka	32	16	**74 510**
	VFQ2 PN16	065B2658	15,96	VFQ2 PN16 40/20 2-cestný přírubový, přívod/zpátečka	40	20	**83 320**
	VFQ2 PN16	065B2659	18,38	VFQ2 PN16 50/32 2-cestný přírubový, přívod/zpátečka	50	32	**90 380**
	VFQ2 PN16	065B2660	35,48	VFQ2 PN16 65/50 2-cestný přírubový, přívod/zpátečka	65	50	**123 920**
	VFQ2 PN16	065B2661	38,72	VFQ2 PN16 80/80 2-cestný přírubový, přívod/zpátečka	80	80	**133 960**
	VFQ2 PN16	065B2662	69,00	VFQ2 PN16 100/125 2-cestný přírubový, přívod/zpátečka	100	125	**227 150**
	VFQ2 PN16	065B2663	65,00	VFQ2 PN16 125/160 2-cestný přírubový, přívod/zpátečka	125	160	**297 280**
PN16 – max. 140°C (200°C)	VFQ2 PN16	065B2664	134,00	VFQ2 PN16 150/280 2-cestný přírubový, přívod/zpátečka	150	280	**449 030**
	VFQ2 PN16	065B2758	234,40	VFQ2 PN16 200/320 2-cestný přírubový VFM	200	320	**687 010**
	VFQ2 PN16	065B2759	374,00	VFQ2 PN16 250/400 2-cestný přírubový VFM	250	400	**854 670**
PN25 – max. 150°C (200°C)	VFQ2 PN25	065B2667	6,62	VFQ2 PN25 15/4 2-cestný přírubový, přívod/zpátečka	15	4	**63 650**
	VFQ2 PN25	065B2668	7,56	VFQ2 PN25 20/6,3 2-cestný přírubový, přívod/zpátečka	20	6.3	**72 070**
	VFQ2 PN25	065B2669	9,90	VFQ2 PN25 25/8 2-cestný přírubový, přívod/zpátečka	25	8	**78 700**
	VFQ2 PN25	065B2670	12,46	VFQ2 PN25 32/16 2-cestný přírubový, přívod/zpátečka	32	16	**84 830**
	VFQ2 PN25	065B2671	15,64	VFQ2 PN25 40/20 2-cestný přírubový, přívod/zpátečka	40	20	**94 100**
	VFQ2 PN25	065B2672	18,34	VFQ2 PN25 50/32 2-cestný přírubový, přívod/zpátečka	50	32	**104 120**
	VFQ2 PN25	065B2673	36,75	VFQ2 PN25 65/50 2-cestný přírubový, přívod/zpátečka	65	50	**139 930**
	VFQ2 PN25	065B2674	39,00	VFQ2 PN25 80/80 2-cestný přírubový, přívod/zpátečka	80	80	**154 740**
	VFQ2 PN25	065B2675	69,00	VFQ2 PN25 100/125 2-cestný přírubový, přívod/zpátečka	100	125	**251 550**
	VFQ2 PN25	065B2676	8,10	VFQ2 PN25 125/160 2-cestný přírubový, přívod/zpátečka	125	160	**322 650**
PN40 – max. 150°C (200°C)	VFQ2 PN40	065B2677	7,27	VFQ2 PN40 15/4 2-cestný přírubový, přívod/zpátečka	15	4	**73 720**
	VFQ2 PN40	065B2678	8,28	VFQ2 PN40 20/6,3 2-cestný přírubový, přívod/zpátečka	20	6.3	**82 900**
	VFQ2 PN40	065B2679	11,12	VFQ2 PN40 25/8 2-cestný přírubový, přívod/zpátečka	25	8	**89 980**
	VFQ2 PN40	065B2680	12,90	VFQ2 PN40 32/16 2-cestný přírubový, přívod/zpátečka	32	16	**98 280**
	VFQ2 PN40	065B2681	16,63	VFQ2 PN40 40/20 2-cestný přírubový, přívod/zpátečka	40	20	**108 520**
	VFQ2 PN40	065B2682	19,26	VFQ2 PN40 50/32 2-cestný přírubový, přívod/zpátečka	50	32	**119 470**
	VFQ2 PN40	065B2683	39,00	VFQ2 PN40 65/50 2-cestný přírubový, přívod/zpátečka	65	50	**159 750**
	VFQ2 PN40	065B2684	42,00	VFQ2 PN40 80/80 2-cestný přírubový, přívod/zpátečka	80	80	**181 170**
	VFQ2 PN40	065B2685	77,50	VFQ2 PN40 100/125 2-cestný přírubový, přívod/zpátečka	100	125	**280 400**
	VFQ2 PN40	065B2686	86,50	VFQ2 PN40 125/160 2-cestný přírubový, přívod/zpátečka	125	160	**328 280**
	VFQ2 PN40	065B2687	155,50	VFQ2 PN40 150/280 2-cestný přírubový, přívod/zpátečka	150	280	**532 400**
	VFQ2 PN40	065B2688	253,00	VFQ2 PN40 200/320 2-cestný přírubový, přívod/zpátečka	200	320	**809 560**
	VFQ2 PN40	065B2689	378,00	VFQ2 PN40 250/400 2-cestný přírubový, přívod/zpátečka	250	400	**1 300 020**

2- a 3-cestné ventily typ VF...

Novinka Virtus VFQ22, (s kovovým těsněním kuželky) 2-cestný regulační ventil s itegrovaným omezovačem průtoku, pro aplikace s pohony typu AFx 2.

Fotografie	Typ	Obj.č.	Váha v kg	Popis	DN	kvs	Cena Kč
PN16 – max. 150°C	VFQ 22	065B5570	29,00	VFQ 22 PN16 65/60 2-cestný přírubový přívod/zpátečka	65	60	**118 910**
	VFQ 22	065B5571	33,00	VFQ 22 PN16 80/80 2-cestný přírubový přívod/zpátečka	80	80	**128 530**
	VFQ 22	065B5572	52,00	VFQ 22 PN16 100/160 2-cestný přírubový přívod/zpátečka	100	160	**217 940**
	VFQ 22	065B5573	65,00	VFQ 22 PN16 125/250 2-cestný přírubový přívod/zpátečka	125	250	**285 260**
	VFQ 22	065B5574	121,00	VFQ 22 PN16 150/380 2-cestný přírubový přívod/zpátečka	150	380	**430 870**
	VFQ 22	065B5575	212,00	VFQ 22 PN16 200/650 2-cestný přírubový přívod/zpátečka	200	650	**659 220**
	VFQ 22	065B5576	361,00	VFQ 22 PN16 250/800 2-cestný přírubový přívod/zpátečka	250	800	**820 120**
PN25 – max. 150°C	VFQ 22	065B5577	33,00	VFQ 22 PN25 65/60 2-cestný přírubový přívod/zpátečka	65	60	**134 280**
	VFQ 22	065B5578	37,00	VFQ 22 PN25 80/80 2-cestný přírubový přívod/zpátečka	80	80	**148 500**
	VFQ 22	065B5579	56,00	VFQ 22 PN25 100/160 2-cestný přírubový přívod/zpátečka	100	160	**241 360**
	VFQ 22	065B5580	69,00	VFQ 22 PN25 125/250 2-cestný přírubový přívod/zpátečka	125	250	**309 600**
	VFQ 22	065B5581	125,00	VFQ 22 PN25 150/380 2-cestný přírubový přívod/zpátečka	150	380	**460 560**
	VFQ 22	065B5582	220,00	VFQ 22 PN25 200/650 2-cestný přírubový přívod/zpátečka	200	650	**767 760**
	VFQ 22	065B5583	370,00	VFQ 22 PN25 250/800 2-cestný přírubový přívod/zpátečka	250	800	**1 011 280**
PN40 – max. 150°C	VFQ 22	065B5584	38,00	VFQ 22 PN40 65/60 2-cestný přírubový přívod/zpátečka	65	60	**153 280**
	VFQ 22	065B5585	42,00	VFQ 22 PN40 80/80 2-cestný přírubový přívod/zpátečka	80	80	**173 840**
	VFQ 22	065B5586	59,00	VFQ 22 PN40 100/160 2-cestný přírubový přívod/zpátečka	100	160	**269 050**
	VFQ 22	065B5587	73,00	VFQ 22 PN40 125/250 2-cestný přírubový přívod/zpátečka	125	250	**315 000**
	VFQ 22	065B5588	130,00	VFQ 22 PN40 150/380 2-cestný přírubový přívod/zpátečka	150	380	**510 850**
	VFQ 22	065B5589	241,00	VFQ 22 PN40 200/650 2-cestný přírubový přívod/zpátečka	200	650	**776 810**
	VFQ 22	065B5590	381,00	VFQ 22 PN40 250/800 2-cestný přírubový přívod/zpátečka	250	800	**1 247 460**

Příslušenství, VF...

Fotografie	Typ	Obj.č.	Váha v kg	Popis	DN	kvs	Cena Kč
	Připojovací redukce	003G1441	1,54	Redukce pro připoj. více pohonů KF3, AF rozsah			**9 330**
	Připojovací redukce	003G1440	1,50	Redukce pro připoj. více pohonů KF2, AF rozsah			**9 330**
	Nástavec vřetena ventilu	003G1393	0,94	Nástavec vřetena ventilu ZF 6, AF rozsah			**6 770**
	Nástavec vřetena ventilu	003G1394	2,62	Nástavec vřetena ventilu ZF 4, pro vodu a páru nad 200°C, AF rozsah			**11 210**
	Nástavec vřetena ventilu	003G1395	2,79	Nástavec vřetena ventilu ZF 4, FKM, pro olej nad 200°C, AF rozsah			**11 210**
	Nástavec vřetena ventilu	003G1396	2,79	Nástavec vřetena ventilu ZF 5, AF rozsah			**34 930**
	Adapter AMV	003G2045	1,44	Adaptér AMV(E)85 (86) / VFG(S) 150-250			**8 890**
	Adapter VFG	065B3527	0,58	Adaptér VFG(S) DN150-250			**3 760**

Virtus příslušenství, VFx 22 (221)...

Fotografie	Typ	Obj.č.	Váha v kg	Popis	DN	kvs	Cena Kč
Redukční vložky pro regulátory diferenčního tlaku	DP Kvs redukční sada Kvs60	003G1710	7,00	Pro ventily VFx22 DN80 PN16/25, kovové těsnění	80	60	na vyžádání
	DP Kvs redukční sada Kvs80	003G1701	8,50	Pro ventily VFx22 DN100 PN16/25, ,kovové těsnění	100	80	na vyžádání
	DP Kvs redukční sada Kvs160	003G1711	12,00	Pro ventily VFx22 DN125 PN16/25, kovové těsnění	125	160	na vyžádání
	DP Kvs redukční sada Kvs250	003G1702	17,00	Pro ventily VFx22 DN150 PN16/25, kovové těsnění	150	250	na vyžádání
	DP Kvs redukční sada Kvs380	003G1703	27,00	Pro ventily VFx22 DN200 PN16/25, kovové těsnění	200	380	na vyžádání
	DP Kvs redukční sada Kvs650	003G1704	38,00	Pro ventily VFx22 DN250 PN16/25, kovové těsnění	250	650	na vyžádání
	DP Kvs redukční sada Kvs60	003G1715	7,00	Pro ventily VFx221 DN80 PN16/25, měkké těsnění	80	60	na vyžádání
	DP Kvs redukční sada Kvs80	003G1706	8,50	Pro ventily VFx221 DN100 PN16/25, měkké těsnění	100	80	na vyžádání
	DP Kvs redukční sada Kvs160	003G1716	12,00	Pro ventily VFx221 DN125 PN16/25, měkké těsnění	125	160	na vyžádání
	DP Kvs redukční sada Kvs250	003G1707	17,00	Pro ventily VFx221 DN150 PN16/25, měkké těsnění	150	250	na vyžádání
	DP Kvs redukční sada Kvs380	003G1708	27,00	Pro ventily VFx221 DN200 PN16/25, měkké těsnění	200	380	na vyžádání
	DP Kvs rredukční sada Kvs650	003G1709	38,00	Pro ventily VFx221 DN250 PN16/25, měkké těsnění	250	650	na vyžádání

Ventily s pilotním ovládáním

PCV-VFG21, Montážní souprava pro: ventil, škrtící element, impulzní potrubí pro: PCVP/PCVD/PCVA

Fotografie	Typ	Obj.č.	Váha v kg	Popis			Cena Kč
PN16	Montážní sada pro PCV-VFG21, PN16	003G1573	79,50	pro PCV-VFG21, DN 100, PN16 příruba, Kvs 125			**281 690**
	Montážní sada pro PCV-VFG21, PN16	003G1574	103,00	pro PCV-VFG21, DN 125, PN16 příruba, Kvs 160			**386 370**
	Montážní sada pro PCV-VFG21, PN16	003G1505	177,50	pro PCV-VFG21, DN 150, PN16 příruba, Kvs 320			**422 850**
	Montážní sada pro PCV-VFG21, PN16	003G1506	265,00	pro PCV-VFG21, DN 200, PN16 příruba, Kvs 450			**632 370**
	Montážní sada pro PCV-VFG21, PN16	003G1507	397,00	pro PCV-VFG21, DN 250, PN16 příruba, Kvs 630			**863 360**
PN25	Montážní sada pro PCV-VFG21, PN25	003G1523	84,00	pro PCV-VFG21, DN 100, PN25 příruba, Kvs 125			**301 950**
	Montážní sada pro PCV-VFG21, PN25	003G1524	130,00	pro PCV-VFG21, DN 125, PN25 příruba, Kvs 160			**416 830**
	Montážní sada pro PCV-VFG21, PN25	003G1525	209,00	pro PCV-VFG21, DN 150, PN25 příruba, Kvs 320			**568 250**
	Montážní sada pro PCV-VFG21, PN25	003G1526	273,50	pro PCV-VFG21, DN 200, PN25 příruba, Kvs 450			**912 570**
	Montážní sada pro PCV-VFG21, PN25	003G1527	387,50	pro PCV-VFG21, DN 250, PN25 příruba, Kvs 630			**1 307 150**

PCV-VFQ21, Montážní souprava pro: ventil, škrtící element, impulzní potrubí pro: PCVQ/PCVPQ

Fotografie	Typ	Obj.č.	Váha v kg	Popis			Cena Kč
PN16	Montážní sada pro PCV-VFQ21, PN16 DN116	003G1533	82,50	pro PCV-VFQ21, DN 100, PN16 příruba, Kvs 125			**281 690**
	Montážní sada pro PCV-VFQ21, PN16 DN160	003G1534	96,00	pro PCV-VFQ21, DN 125, PN16 příruba, Kvs 160			**386 370**
	Montážní sada pro PCV-VFQ21, PN16 DN320	003G1535	184,50	pro PCV-VFQ21, DN 150, PN16 příruba, Kvs 320			**422 850**
	Montážní sada pro PCV-VFQ21, PN16 DN450	003G1536	271,00	pro PCV-VFQ21, DN 200, PN16 příruba, Kvs 450			**632 370**
	Montážní sada pro PCV-VFQ21, PN16 DN630	003G1537	408,00	pro PCV-VFQ21, DN 250, PN16 příruba, Kvs 630			**863 360**
PN25	Montážní sada pro PCV-VFQ21, PN25 DN125	003G1543	84,50	pro PCV-VFQ21, DN 100, PN25 příruba, Kvs 125			**301 950**
	Montážní sada pro PCV-VFQ21, PN25 DN250	003G1544	93,00	pro PCV-VFQ21, DN 125, PN25 příruba, Kvs 160			**416 830**
	Montážní sada pro PCV-VFQ21, PN25 DN320	003G1545	219,50	pro PCV-VFQ21, DN 150, PN25 příruba, Kvs 320			**568 250**
	Montážní sada pro PCV-VFQ21, PN25 DN450	003G1546	328,50	pro PCV-VFQ21, DN 200, PN25 příruba, Kvs 450			**912 570**
	Montážní sada pro PCV-VFQ21, PN25 DN630	003G1547	256,00	pro PCV-VFQ21, DN 250, PN25 příruba, Kvs 630			**1 307 150**

Náhradní díly a příslušenství, PCV

Fotografie	Typ	Obj.č.	Váha v kg	Popis	DN	kvs	Cena Kč
	SAC – Impulzní potrubí pro PCV	003G1599	0,11	Montážní sada pro PCV			**1 810**

V73 D52, regulátor tlaku přepouštěním

Fotografie	Typ	Obj.č.	Váha v kg	Popis	DN	kvs	Cena Kč
	AVA/D Oil	065-4210	3,20	V73D52 PN25 20/6,3 1,0-5,5 bypass			**35 550**
	AVA/D Oil	065-4211	3,29	V73D52 PN25 25/8 1,0-5,5 bypass			**37 610**

V74 D52, redukční ventil

Fotografie	Typ	Obj.č.	Váha v kg	Popis	DN	kvs	Cena Kč
	AVA/D Oil	065-4208	3,21	V74D52 PN25 20/6,3 1,0-5,5			**30 630**
	AVA/D Oil	065-4209	3,49	V74 D52 DN25 PN25 Kvs8 1-5,5			**32 300**

Přírubový filtr FVF

Další produkty pro vytápění

FVR mosazný filtr, vnitřní závit DN10 – 50

Fotografie	Typ	Obj.č.	Váha v kg	Popis	PN	DN	Cena Kč
FVR mosazný filtr, vnitřní závit DN10-50	FVR , PN25	065B8234	0,2	FVR filtr DN10 Rp3/8	25	10	**501**
	FVR , PN25	065B8235	0,18	FVR filtr DN15 Rp1/2	25	15	**501**
	FVR , PN25	065B8236	0,29	FVR filtr DN20 Rp3/4	25	20	**756**
	FVR , PN25	065B8237	0,46	FVR filtr DN25 Rp1	25	25	**960**
	FVR , PN25	065B8238	0,678	FVR filtr DN32 Rp1 1/4	25	32	**1 380**
	FVR , PN25	065B8239	1,02	FVR filtr DN40 Rp1 1/2	25	40	**2 060**
	FVR , PN25	065B8240	1,61	FVR filtr DN50 Rp2	25	50	**3 020**

FVR-D mosazný filtr, vnitřní závit s kulovým kohoutem DN15-50

FVR mosazný filtr, vnitřní závit s kulovým kohoutem DN15-50	FVR-D , PN25	065B8241	0,25	FVR-D filtr DN15 Rp1/2	25	15	**1 310**
	FVR-D , PN25	065B8242	0,36	FVR-D filtr DN20 Rp3/4	25	20	**1 650**
	FVR-D , PN25	065B8243	0,53	FVR-D filtr DN25 Rp1	25	25	**906**
	FVR-D , PN25	065B8244	0,76	FVR-D filtr DN32 Rp1 1/4	25	32	**1 200**
	FVR-D , PN25	065B8245	1,11	FVR-D filtr DN40 Rp1 1/2	25	40	**1 860**
	FVR-D , PN25	065B8246	1,7	FVR-D filtr DN50 Rp2	25	50	**2 300**

FVF přírubové filtry

Fotografie	Typ	Obj.č.	Váha v kg	Popis	PN	DN	Cena Kč
FVF přírubové filtry PN16	FVF DN15 PN16	065B7740	2,34	FVF DN15 PN16 se zátkou	16	15	**1 900**
	FVF DN20 PN16	065B7741	2,82	FVF DN20 PN16 se zátkou	16	20	**2 030**
	FVF DN25 PN16	065B7742	3,85	FVF DN25 PN16 se zátkou	16	25	**2 160**
	FVF DN32 PN16	065B7743	5,26	FVF DN32 PN16 se zátkou	16	32	**2 490**
	FVF DN40 PN16	065B7744	6,69	FVF DN40 PN16 se zátkou	16	40	**2 540**
	FVF DN50 PN16	065B7745	9,48	FVF DN50 PN16 se zátkou	16	50	**2 980**
	FVF DN65 PN16	065B7746	12,72	FVF DN65 PN16 se zátkou	16	65	**3 890**
	FVF DN80 PN16	065B7747	16,02	FVF DN80 PN16 se zátkou	16	80	**5 080**
	FVF DN100 PN16	065B7748	29,00	FVF DN100 PN16 se zátkou	16	100	**8 090**
	FVF DN125 PN16	065B7749	43,91	FVF DN125 PN16 se zátkou	16	125	**10 990**
	FVF DN150 PN16	065B7750	66,00	FVF DN150 PN16 se zátkou	16	150	**17 880**
	FVF DN200 PN16	065B7751	120,00	FVF DN200 PN16 se zátkou	16	200	**32 010**

FVF přírubové filtry PN25	FVF DN15 PN25	065B7770	2,69	FVF DN15 PN25 se zátkou	25	15	**2 750**
	FVF DN20 PN25	065B7771	3,44	FVF DN20 PN25 se zátkou	25	20	**2 910**
	FVF DN25 PN25	065B7772	4,11	FVF DN25 PN25 se zátkou	25	25	**3 170**
	FVF DN32 PN25	065B7773	5,13	FVF DN32 PN25 se zátkou	25	32	**3 630**
	FVF DN40 PN25	065B7774	7,22	FVF DN40 PN25 se zátkou	25	40	**3 760**
	FVF DN50 PN25	065B7775	9,27	FVF DN50 PN25 se zátkou	25	50	**4 330**
	FVF DN65 PN25	065B7776	12,62	FVF DN65 PN25 se zátkou	25	65	**5 680**
	FVF DN80 PN25	065B7777	17,82	FVF DN80 PN25 se zátkou	25	80	**7 390**
	FVF DN100 PN25	065B7778	30,29	FVF DN100 PN25 se zátkou	25	100	**11 690**
	FVF DN125 PN25	065B7779	33,20	FVF DN125 PN25 se zátkou	25	125	**15 970**

FVF s kulovým kohoutem PN16	FVF DN15 PN16	065B7726	2,20	FVF DN15 PN16 s kulovým kohoutem montáž na těleso	16	15	**2 280**
	FVF DN20 PN16	065B7727	3,30	FVF DN20 PN16 s kulovým kohoutem montáž na těleso	16	20	**2 460**
	FVF DN25 PN16	065B7728	3,80	FVF DN25 PN16 s kulovým kohoutem montáž na těleso	16	25	**2 580**
	FVF DN32 PN16	065B7729	5,00	FVF DN32 PN16 s kulovým kohoutem montáž na těleso	16	32	**2 870**
	FVF DN40 PN16	065B7730	6,50	FVF DN40 PN16 s kulovým kohoutem montáž na těleso	16	40	**3 220**
	FVF DN50 PN16	065B7731	8,50	FVF DN50 PN16 s kulovým kohoutem montáž na těleso	16	50	**3 590**
	FVF DN65 PN16	065B7732	12,00	FVF DN65 PN16 s kulovým kohoutem montáž na těleso	16	65	**4 920**
	FVF DN80 PN16	065B7733	16,60	FVF DN80 PN16 s kulovým kohoutem montáž na těleso	16	80	**6 040**
	FVF DN100 PN16	065B7734	25,00	FVF DN100 PN16 s kulovým kohoutem montáž pod těleso	16	100	**8 630**
	FVF DN125 PN16	065B7735	39,00	FVF DN125 PN16 s kulovým kohoutem montáž pod těleso	16	125	**11 310**
	FVF DN150 PN16	065B7736	61,00	FVF DN150 PN16 s kulovým kohoutem montáž pod těleso	16	150	**17 880**
	FVF DN200 PN16	065B7737	109,00	FVF DN200 PN16 s kulovým kohoutem montáž pod těleso	16	200	**31 490**

Další produkty pro vytápění

FVF filtry, příslušenství

Fotografie	Typ	Obj.č.	Váha v kg	Popis			Cena Kč
FVF Příslušenství	Servisní sada-sítko DN15/20	065B7810	0,01	Servisní sada-sítko DN15/20 PN16-25 Normal+těsnění			**415**
	Servisní sada-sítko DN25	065B7812	0,01	Servisní sada-sítko DN25 PN16-25 Normal+těsnění			**441**
	Servisní sada-sítko DN32	065B7813	0,01	Servisní sada-sítko DN32 PN16-25 Normal+těsnění			**441**
	Servisní sada-sítko DN40	065B7814	0,02	Servisní sada-sítko DN40 PN16-25 Normal+těsnění			**493**
	Servisní sada-sítko DN50	065B7815	0,03	Servisní sada-sítko DN50 PN16-25 Normal+těsnění			**493**
	Servisní sada-sítko DN65	065B7816	0,05	Servisní sada-sítko DN65 PN16-25 Normal+těsnění			**571**
	Servisní sada-sítko DN80	065B7817	0,14	Servisní sada-sítko DN80 PN16-25 Normal+těsnění			**1 020**
	Servisní sada-sítko DN100	065B7818	0,21	Servisní sada-sítko DN100 PN16-25 Normal+těsnění			**1 380**
	Servisní sada-sítko DN125	065B7819	0,00	Servisní sada-sítko DN125 PN16-25 Normal+těsnění			**1 840**
	Servisní sada-sítko DN150	065B7820	0,00	Servisní sada-sítko DN150 PN16-25 Normal+těsnění			**5 080**
	Servisní sada-sítko DN200	065B7821	0,00	Servisní sada-sítko DN200 PN16-25 Normal+těsnění			**7 390**
	Servisní sada-sítko DN15/20	065B7824	0,01	Servisní sada-sítko DN15/20 PN16-25 jemné+těsnění			**830**
	Servisní sada-sítko DN25	065B7826	0,01	Servisní sada-sítko DN25 PN16-25 jemné+těsnění			**985**
	Servisní sada-sítko DN32	065B7827	0,02	Servisní sada-sítko DN32 PN16-25 jemné+těsnění			**985**
	Servisní sada-sítko DN40	065B7828	0,03	Servisní sada-sítko DN40 PN16-25 jemné+těsnění			**1 070**
	Servisní sada-sítko DN50	065B7829	0,04	Servisní sada-sítko DN50 PN16-25 jemné+těsnění			**1 250**
	Servisní sada-sítko DN65	065B7830	0,07	Servisní sada-sítko DN65 PN16-25 jemné+těsnění			**1 400**
	Servisní sada-sítko DN80	065B7831	0,15	Servisní sada-sítko DN80 PN16-25 jemné+těsnění			**1 840**
	Servisní sada-sítko DN100	065B7832	0,20	Servisní sada-sítko DN100 PN16-25 jemné+těsnění			**2 540**
	Servisní sada-sítko DN125	065B7833	0,37	Servisní sada-sítko DN125 PN16-25 jemné+těsnění			**3 500**
	Servisní sada-sítko DN150	065B7834	0,00	Servisní sada-sítko DN150 PN16-25 jemné+těsnění			**5 160**
	Servisní sada-sítko DN200	065B7835	0,00	Servisní sada-sítko DN200 PN16-25 jemné+těsnění			**7 470**
	FVF-B	065B7801	0,33	Kulový kohout DN15 – pro DN65 – DN300			**1 120**
	FVF-B	065B7802	0,15	Kulový kohout DN15 – pro DN15 – DN50			**830**
	FVF-M	065B7790	0,10	Vložený magnet DN15-20			**1 400**
	FVF-M	065B7791	0,11	Vložený magnet DN25-32			**1 400**
	FVF-M	065B7792	0,13	Vložený magnet DN40			**1 510**
	FVF-M	065B7793	0,13	Vložený magnet DN50			**1 530**
	FVF-M	065B7794	0,47	Vložený magnet DN65			**2 230**
	FVF-M	065B7795	0,49	Vložený magnet DN80			**2 290**
	FVF-M	065B7796	0,57	Vložený magnet DN100-125			**3 060**
	FVF-M	065B7797	0,79	Vložený magnet DN150			**4 200**
	FVF-M	065B7798	1,01	Vložený magnet DN200			**5 210**
FVF těsnění	FVF	065B7886	0,00	FVF těsnění DN15-20			**104**
	FVF	065B7887	0,00	FVF těsnění DN25-32			**104**
	FVF	065B7888	0,00	FVF těsnění DN40			**156**
	FVF	065B7889	0,00	FVF těsnění DN50			**182**
	FVF	065B7890	0,00	FVF těsnění DN65			**234**
	FVF	065B7891	0,00	FVF těsnění DN80			**363**
	FVF	065B7892	0,01	FVF těsnění DN100			**571**
	FVF	065B7893	0,10	FVF těsnění DN125			**1 070**
	FVF	065B7894	0,10	FVF těsnění DN150			**1 510**
	FVF	065B7895	0,20	FVF těsnění DN200			**1 900**

Elektronické ekvitermní regulátory pro řízení vytápění, teplé užitkové vody, chlazení a klimatizace

Regulátor ECL Comfort 110

Fotografie	Typ	Obj.č.	Váha v kg	Popis		Cena Kč
ECL Comfort 120	ECL Comfort 120	100B1200		ECL Comfort 120		**17 060**

ECL Comfort 120
Inteligentní ekvitermní regulátor teploty topného okruhu*

ECL Go
Aplikace pro instalatéry a uživatele

Bluetooth

Pracuje pomocí technologie Bluetooth v okruhu do 1,5 m.

Aplikace topení kompenzace počasí

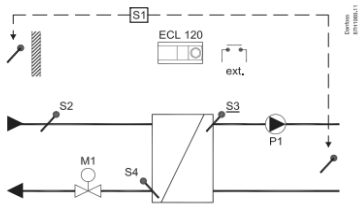

Základní kompenzace počasí

Regulátor ECL Comfort 210

Fotografie	Typ	Obj.č.	Váha v kg	Popis		Cena Kč
ECL Comfort 210	ECL Comfort 210	087H3020	0,46	ECL Comfort 210 – 230 V a,c, bez soklu	s displejem a kolečkem	**15 390**
	ECL Comfort 210B	087H3030	0,41	ECL Comfort 210B – 230 V a,c, bez soklu	bez displeje a kolečka	**12 940**

Kompletní ekvitermní regulátor ECL 210 sestává ze základního regulátor, soklu, programového klíče a teplotních čidel
Typický systém s ECL 210 a aplikačním klíčem A230,1 – 087H3802

– oddělená řídící jednotka ECA 30 nahrazuje prostorové teplotní čidlo

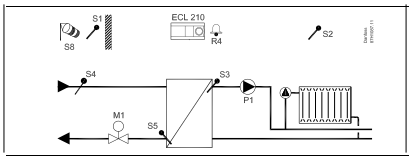

Příklad prvků ve schématu:

087H3020	**ECL210**	– 1x ekvitermní regulátor
087H3220	**Sokl k ECL 210**	– 1x sokl
084N1012	**ESMT**	– 1x venkovní čidlo S1
087B1164	**ESM-10**	– pokojové čidlo teploty S2
087B1180	**ESMU 100**	– 3x ponorné čidlo S3; S4; S5

1x dvoucestný regulační ventil s elektrickým pohonem M1
1x cirkulační čerpadlo P1

Kompletní ekvitermní regulátor ECL 210 sestává ze základního regulátor, soklu, programového klíče a teplotních čidel
Typický systém s ECL 210 a aplikačním klíčem A260,1 – 087H3801
– 2x příprava topné vody
– oddělená řídící jednotka ECA 30 nahrazuje prostorové teplotní čidlo

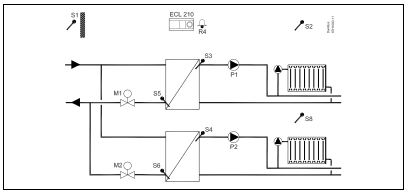

Příklad prvků ve schématu:

087H3020	**ECL210**	– 1x ekvitermní regulátor
087H3220	**Sokl k ECL 210**	– 1x sokl
084N1012	**ESMT**	– 1x venkovní čidlo S1
087B1164	**ESM-10**	– 2x pokojové čidlo teploty S2, S8
087B1180	**ESMU 100**	– 4x ponorné čidlo S3; S4; S5; S6

2x dvoucestný regulační ventil s pohonem M1; M2
2x cirkulační čerpadlo P1; P2

Kompletní ekvitermní regulátor ECL 210 sestává ze základního regulátor, soklu, programového klíče a teplotních čidel
Typický systém s ECL 210 a aplikačním klíčem A266,1 – 087H3800
– příprava teplé a topné vody
– oddělená řídící jednotka ECA 30 nahrazuje prostorové teplotní čidlo

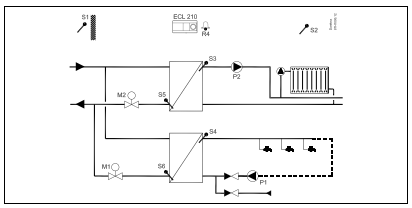

Příklad prvků ve schématu:

087H3020	**ECL210**	– 1x ekvitermní regulátor
087H3220	**Sokl k ECL 210**	– 1x sokl
084N1012	**ESMT**	– 1x venkovní čidlo S1
087B1164	**ESM-10**	– 1x pokojové čidlo teploty S2
087B1180	**ESMU 100**	– 4x ponorné čidlo S3; S4; S5; S6

2x dvoucestný regulační ventil s pohonem M1; M2
2x cirkulační čerpadlo P1; P2

Regulátor ECL Comfort 296

Fotografie	Typ	Obj.č.	Váha v kg	Popis		Cena Kč
ECL Comfort 296	ECL Comfort 296- 230V	087H3000	0,60	ECL Comfort 296 – 230 V a.c. bez soklu	s displejem a kolečkem	**21 520**

Elektronické ekvitermní regulátory pro řízení vytápění, teplé užitkové vody, chlazení a klimatizace

Regulátor ECL Comfort 310

Fotografie	Typ	Obj.č.	Váha v kg	Popis		Cena Kč
ECL Comfort 310	ECL Comfort 310 – 230V	087H3040	0,70	ECL Comfort 310 – 230 V a.c. bez soklu	s displejem a kolečkem	**21 520**
	ECL Comfort 310B -230V	087H3050	0,64	ECL Comfort 310B – 230 V a.c. bez soklu	bez displeje a kolečka	**18 090**
	ECL Comfort 310 – 24V	087H3044	0,61	ECL Comfort 310 – 24 V a.c. bez soklu	s displejem a kolečkem	**23 650**

Kompletní ekvitermní regulátor ECL 310 sestává ze základního regulátor, soklu, programového klíče a teplotních čidel
NOVINKA – možnost ovládání ekvitermní elektronické regulace ECL 310 přes internet,
Typický systém s ECL 310 a aplikačním klíčem A376,1 – 087H3810
– příprava teplé a otopné vody se dvěma otopnými okruhy

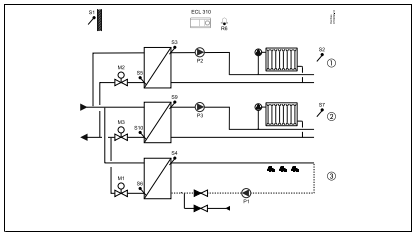

Příklad prvků ve schématu:

087H3040	**ECL310**	– 1x ekvitermní regulátor ECL 310
087H3230	**Sokl k ECL 310**	– 1x sokl
084N1012	**ESMT**	– 1x venkovní čidlo S1
087B1164	**ESM-10**	– 2x pokojové čidlo teploty S2, S7
087B1180	**ESMU 100**	– 6x ponorné čidlo S3; S4; S5; S6, S9, S10

3x dvoucestný regulační ventil s pohonem M1, M2, M3
3x cirkulační čerpadlo P1; P2; P3

Aplikační klíče & Instrukce

Fotografie	Typ	Obj.č.	Váha v kg	Popis		Cena Kč
Aplikační klíče pro ECL Comfort 210/310	A214	087H3811	0,01	ECL aplikační klíč A214		**4 450**
	A230	087H3802	0,16	ECL aplikační klíč A230		**2 700**
	A231	087H3805	0,31	ECL aplikační klíč A231		**4 560**
	A260	087H3801	0,16	ECL aplikační klíč A260		**5 690**
	A266	087H3800	0,33	ECL aplikační klíč A266		**5 690**
	A361	087H3804	0,16	ECL aplikační klíč A361		**6 840**
	A368	087H3803	0,35	ECL aplikační klíč A368		**6 860**
	A237	087H3806	0,01	ECL aplikační klíč A237		**4 090**
	A247	087H3808	0,01	ECL aplikační klíč A247		**6 830**
	A217	087H3807	0,35	ECL aplikační klíč A217		**2 940**
	A367	087H3813	0,01	ECL aplikační klíč A367		**7 860**
	A376	087H3810	0,37	ECL aplikační klíč A376		**8 450**
	A377	087H3817	0,30	ECL aplikační klíč A377		**7 140**
	A275	087H3814	0,16	ECL aplikační klíč A275		**7 140**
	A333	087H3818	0,30	ECL aplikační klíč A333		**8 330**
	A232	087H3812	0,30	ECL aplikační klíč A232		**5 800**
	A390	087H3815	0,31	ECL aplikační klíč A390		**8 930**
	A315	087H3846	0,16	ECL aplikační klíč A315		**16 630**
	A362	087H3845	0,16	ECL aplikační klíč A362		**18 440**

Rozšiřující moduly

Fotografie	Typ	Obj.č.	Váha v kg	Popis		Cena Kč
	ECA 32	087H3202	0,12	Modul I/O k ECL 310		**11 610**
	ECA 35	087H3205	0,12	Modul I/O k ECL 310		**11 620**

Dálkové ovládání pro ECL Comfort 210/310

Fotografie	Typ	Obj.č.	Váha v kg	Popis	Cena Kč
	ECA 30	087H3200	0,23	Dálkové ovládání pro ECL Comfort 210/310 se zabud. teplotním čidlem	**5 150**
	ECA 31	087H3201	0,29	Dálkové ovládání pro ECL Comfort 210/310 se zabud. teplotním čidlem a vlhkostí	**9 100**

ECL Příslušenství

Fotografie	Typ	Obj.č.	Váha v kg	Popis	Cena Kč
	ECL Comfort 210 sokl	087H3220	0,29	ECL Comfort 210 sokl	**1 610**
	ECL Comfort 296 sokl	087H3240	0,30	ECL Comfort 296 sokl	**2 440**
	ECL Comfort 296 – montážní sada	087H3242	0,75	Sada pro montáž do panelu pro ECL Comfort 296	**1 590**
	ECL Comfort 310 sokl	087H3230	0,32	ECL Comfort 310 sokl	**2 250**
	ECA 30/31 rámeček sada	087H3236	0,14	Rámeček pro montáž do panelu pro ECA 30/31	**501**
	ECA 99 transformátor 24 V	087B1156	1,05	ACC. ECL Comfort OPT	**2 990**

Teplotní čidla pro ekvitermní elektronické regulátory ECL 120, ECL 210 a ECL 310

Pt 1000 (1000 Ohm / 0 °C)

Fotografie	Typ	Obj.č.	Váha v kg	Popis			Cena Kč
	ESM-10	087B1164	0,04	Pt 1000 čidlo teploty místnosti			**1 370**
	ESM-11	087B1165	0,04	Pt 1000 čidlo pro montáž přiložením			**1 370**
	ESMB-12	087B1184	0,09	Pt 1000 Univerzální čidlo pro užitkovou vodu			**1 830**
	ESMC	087N0011	0,05	Pt 1000 Povrchové čidlo včetně 2m kabelu			**1 380**
	ESMT	084N1012	0,09	Pt 1000 čidlo venkovní teploty			**1 370**
	ESMU-100	087B1180	0,14	Pt 1000 ponorné čidlo, 100 mm, měď			**2 020**
	ESMU-100	087B1182	0,13	Pt 1000 ponorné čidlo, 100 mm, nerez			**3 050**
	ESMU-250	087B1181	0,17	Pt 1000 ponorné čidlo, 250 mm, měď			**2 370**
	ESMU-250	087B1183	0,15	Pt 1000 ponorné čidlo, 250 mm, nerez			**3 580**

Jímky pro čidla

ESMB-12 & ESMU jímky

Fotografie	Typ	Obj.č.	Váha v kg	Popis			Cena Kč
	Jímky pro ESMB-12	087B1192	0,07	Jímka pro ESMB-12, 100 mm			**1 910**
	Jímky pro ESMB-12	087B1193	0,09	Jímka pro ESMB-12, 250 mm			**2 310**
	Jímky pro ESMU	087B1190	0,09	Jímka pro ESMU-100, Cu			**2 140**
	Jímky pro ESMU	087B1191	0,11	Jímka pro ESMU-250, Cu			**2 600**

Bezpečnostní teplotní termostaty

Bezpečnostní teplotní termostaty

Fotografie	Typ	Obj.č.	Váha v kg	Popis			Cena Kč
	ST-1	087N1050	0,46	Bezpečnostní teplotní termostat ST-1			**4 910**
	ST-2	087N1051	0,46	Bezpečnostní teplotní termostat ST-2			**4 910**

Termostat příslušenství

Fotografie	Typ	Obj.č.	Váha v kg	Popis			Cena Kč
	ST-1/2	087N1201	0,06	Jímka čidla pro ST1/ST2			**1 320**

Elektromotorické pohony regulačních ventilů

AMV 150 Pohon

Fotografie	Typ	Obj.č.	Váha v kg	Popis	Rychlost	Síla	Cena Kč
AMV 150 Pohon	AMV 150	082G3089	0,40	24V	24	250	**7 820**
	AMV 150	082G3090	0,40	230V	24	250	**6 860**

AMV 150 Příslušenství

Fotografie	Typ	Obj.č.	Váha v kg	Popis	Rychlost	Síla	Cena Kč
	Kabel	082H8052	0,32	Kabel 24V 5m			**2 570**
	Kabel	082H8053	0,53	Kabel 230V 5m, I-p			**2 570**

AMV(E) 10/20/30 Pohony

Fotografie	Typ	Obj.č.	Váha v kg	Popis	Rychlost	Síla	Cena Kč
	AME 10	082G3005	0,70	24V, zdvih 5 mm	14	300	**14 100**
	AMV 10	082G3001	0,63	230V, zdvih 5 mm	14	300	**11 550**
	AMV 10	082G3002	0,67	24V, zdvih 5 mm	14	300	**11 550**
	AMV 20	082G3007	1,54	230V, zdvih 10 mm	15	450	**16 170**
	AMV 20	082G3008	1,54	24V, zdvih 10 mm	15	450	**16 170**
	AME 20	082G3015	1,55	24V, zdvih 10 mm	15	450	**17 770**
	AMV 30	082G3011	1,58	230V, zdvih 10 mm	3	450	**17 270**
	AMV 30	082G3012	1,66	24V, zdvih 10 mm	3	450	**17 270**
	AME 30	082G3017	1,69	24V, zdvih 10 mm	3	450	**18 870**

Elektromotorické pohony regulačních ventilů

AMV(E) 13/23/33 Pohony s bezpečnostní funkcí (pružina)

Fotografie	Typ	Obj.č.	Váha v kg	Popis	Rychlost	síla	Cena Kč
	AMV 13	082G3003	0,83	230V, zdvih 5 mm	14	300	**16 550**
	AMV 13	082G3004	0,88	24V, zdvih 5 mm	14	300	**13 150**
	AME 13	082G3006	0,87	24V, zdvih 5 mm	14	300	**14 750**
	AMV 23	082G3009	1,90	230V, zdvih 10 mm	15	450	**17 620**
	AMV 23	082G3010	1,92	24V, zdvih 10 mm	15	450	**17 620**
	AME 23	082G3016	2,01	24V, zdvih 10 mm	15	450	**19 220**
	AMV 33	082G3013	2,00	230V, zdvih 10 mm	3	450	**18 750**
	AMV 33	082G3014	2,11	24V, zdvih 10 mm	3	450	**18 750**
	AME 33	082G3018	2,07	24V, zdvih 10 mm	3	450	**20 350**

AMV 20/23/30/33 Příslušenství

Fotografie	Typ	Obj.č.	Váha v kg	Popis			Cena Kč
	Dodatečný vypínač a potenciometr	082G3201	0,09	Příslušenství pro AMV 20/23/30/33			**4 910**
	Dodatečný vypínač a potenciometr	082G3202	0,11	Příslušenství pro AMV 20/23/30/33			**9 830**
	Dodatečný vypínač a potenciometr	082G3203	0,11	Příslušenství pro AMV 20/23/30/33			**9 830**

AMV 20SL-30SL-23SL (s omezením zdvihu ventilu)

Fotografie	Typ	Obj.č.	Váha v kg	Popis	Rychlost	síla	Cena Kč
	AMV 20 SL	082G3035	1,56	230V	15	450	**25 430**
	AMV 20 SL	082G3036	1,60	24V	15	450	**25 430**
	AMV 23 SL	082G3037	1,98	230V	15	450	**27 250**
	AMV 23 SL	082G3038	1,55	24V	15	450	**27 250**
	AMV 30 SL	082G3055	1,73	230V	3	450	**26 900**

AMV(E) 655/658 Pohony

Fotografie	Typ	Obj.č.	Váha v kg	Popis	Rychlost	síla	Cena Kč
	AME 655 GA	082G3438	6,43	230V 2-6s/mm 50mm 2000N	2 nebo 6	2000	**48 720**
	AME 655 GA	082G3439	6,44	24V 2-6s/mm 50mm 2000N	2 nebo 6	2000	**48 720**
	AME 655	082G3442	6,30	24V 2-6s/mm 50mm 2000N	2 nebo 6	2000	**44 990**
	AME 655	082G3443	6,30	230V 2-6s/mm 50mm 2000N	2 nebo 6	2000	**44 990**
	AME 658 SD	082G3448	9,70	24V 2-6s/mm 50mm 2000N	2 nebo 6	2000	**54 170**
	AME 658 SD	082G3449	9,60	230V 2-6s/mm 50mm 2000N	2 nebo 6	2000	**54 170**
	AME 658 SU	082G3450	9,69	24V 2-6s/mm 50mm 2000N	2 nebo 6	2000	**54 170**
	AME 658 SU	082G3451	9,72	230V 2-6s/mm 50mm 2000N	2 nebo 6	2000	**54 170**
	AME 659 SD	082G3454	9,83	24V 2-6s/mm 50mm 2000N DIN bezpečnostní funkce	2 nebo 6	2000	**55 190**
	AME 659 SD	082G3455	9,78	110-230V 2-6s/mm 50mm 2000N DIN bezpečnostní funkce	2 nebo 6	2000	**55 190**

AMV(E) 655/658 Příslušenství

Fotografie	Typ	Obj.č.	Váha v kg	Popis	Rychlost	síla	Cena Kč
	Ohřívač vřetene	065Z7022	0,36	Ohřívač vřetene pro AMV/E 65x	65-250		**11 900**

AME 685 Pohony

Fotografie	Typ	Obj.č.	Váha v kg	Popis	Rychlost	síla	Cena Kč
	AME 685	082G3500	9,01	24V 2,7 – 6s/mm 80mm 5000N	2,7 nebo 6	15000	**123 990**
	AME 685	082G3501	9,01	230V 2,7 – 6s/mm 80mm 5000N	2,7 nebo 6	15000	**128 120**

Elektromotorické pohony regulačních ventilů

AME 855 Pohon

Fotografie	Typ	Obj.č.	Váha v kg	Popis	Rychlost	síla	Cena Kč
	AME 855	082G3510	16,50	24V 2s/mm 80mm 15kN	2	15000	**119 020**
	AME 855	082G3511	17,50	230V 2s/mm 80mm 15kN	2	15000	**157 500**

AME 855 Příslušenství

Fotografie	Typ	Obj.č.	Váha v kg	Popis	Rychlost	síla	Cena Kč
	AME 855 proudový výstup PCB	082G3512	0,08	AME 855 proudový výstup PCB (příslušenství)			**4 060**
	AME 855 poziční přepínač PCB	082G3513	0,05	AME 855 poziční přepínač PCB (příslušenství)			**7 330**

Pohony pro vytápění a chlazení

AMV(E) 435 Pohon

Fotografie	Typ	Obj.č.	Váha v kg	Popis	Rychlost	síla	Cena Kč
	AME 435	082H0161	0,73	24V 7,5-15s/mm 20mm 400N	7.5 or 15	400	**9 790**
	AMV 435	082H0162	0,74	24V 7,5-15s/mm 20mm 400N	7.5 or 15	400	**7 760**
	AMV 435	082H0163	0,73	230V 7,5-15s/mm 20mm 400N	7.5 or 15	400	**8 140**

AMV(E) 438 SU Pohon

Fotografie	Typ	Obj.č.	Váha v kg	Popis	Rychlost	síla	Cena Kč
	AME 438 SU	082H0121	2,44	24V 15s/mm 15mm 450N	15	450	**24 030**
	AMV 438 SU	082H0122	2,40	24V 15s/mm 15mm 450N	15	450	**28 110**
	AMV 438 SU	082H0123	2,40	230V 15s/mm 15mm 450N	15	450	**21 830**

AMV(E) 13 SU Pohon

Fotografie	Typ	Obj.č.	Váha v kg	Popis	Rychlost	síla	Cena Kč
	AME 13 SU	082H3044	0,84	24V 14s/mm 5,5mm 300N	14	300	**19 760**
	AME 23 SU	082G3042	1,96	24V 15s/mm 10mm 450N	15	450	**29 230**
	AMV 13 SU	082H3042	0,80	230V 14s/mm 5,5mm 300N	14	300	**16 230**
	AMV 13 SU	082H3043	0,80	24V 14s/mm 5,5mm 300N	14	300	**16 230**
	AMV 23 SU	082G3040	1,93	230V 15s/mm 10mm 450N	15	450	**22 560**
	AMV 23 SU	082G3041	1,93	24V 15s/mm 10mm 450N	15	450	**22 560**

AMV(E) 25/35 Pohon

Fotografie	Typ	Obj.č.	Váha v kg	Popis	Rychlost	síla	Cena Kč
	AMV 25	082G3023	1,64	24V 11s/mm 15mm 1000N	11	1000	**25 560**
	AMV 25	082G3024	1,62	230V 11s/mm 15mm 1000N	11	1000	**24 820**
	AME 25	082G3025	1,66	24V 11s/mm 15mm 1000N	11	1000	**28 440**
	AMV 35	082G3020	1,76	24V 3s/mm 15mm 600N	3	600	**27 200**
	AMV 35	082G3021	1,78	230V 3s/mm 15mm 600N	3	600	**26 400**
	AME 35	082G3022	1,74	24V 3s/mm 15mm 600N	3	600	**28 670**

AMV(E) 25 SU/SD Pohon

Fotografie	Typ	Obj.č.	Váha v kg	Popis	Rychlost	síla	Cena Kč
	AMV 25 SD	082H3036	2,22	24V 15s/mm 15mm 450N	11	450	**30 990**
	AMV 25 SD	082H3037	2,22	230V 15s/mm 15mm 450N	11	450	**30 990**
	AME 25 SD	082H3038	2,27	24V 15s/mm 15mm 450N	11	450	**26 340**
	AMV 25 SU	082H3039	2,23	24V 15s/mm 15mm 450N	11	450	**27 650**
	AMV 25 SU	082H3040	2,22	230V 15s/mm 15mm 450N	11	450	**27 650**
	AME 25 SU	082H3041	2,26	24V 15s/mm 15mm 450N	11	450	**29 990**

AMV(E) 55/56 Pohon

Fotografie	Typ	Obj.č.	Váha v kg	Popis	Rychlost	síla	Cena Kč
	AMV 55	082H3020	3,12	24V 8s/mm 40mm 2000N	8	2000	**34 260**
	AMV 55	082H3021	3,12	230V 8s/mm 40mm 2000N	8	2000	**34 260**
	AME 55	082H3022	3,14	24V 8s/mm 40mm 2000N	8	2000	**38 750**
	AMV 56	082H3023	2,99	24V 4s/mm 40mm 1500N	4	1500	**34 260**
	AMV 56	082H3024	2,92	230V 4s/mm 40mm 1500N	4	1500	**34 260**
	AME 56	082H3025	3,16	24V 4s/mm 40mm 1500N	4	1500	**38 750**

Pohony pro vytápění a chlazení

AMV(E) 85/86 Pohon

Fotografie	Typ	Obj.č.	Váha v kg	Popis	Rychlost	síla	Cena Kč
	AMV 85	082G1450	10,66	24V 8s/mm 40mm 5000N	8	5000	**58 620**
	AMV 85	082G1451	10,58	230V 8s/mm 40mm 5000N	8	5000	**58 620**
	AME 85	082G1452	10,65	24V 8s/mm 40mm 5000N	8	5000	**73 330**
	AMV 86	082G1460	11,02	24V 3s/mm 40mm 5000N	3	5000	**58 620**
	AMV 86	082G1461	10,91	230V 3s/mm 40mm 5000N	3	5000	**58 620**
	AME 86	082G1462	11,04	24V 3s/mm 40mm 5000N	3	5000	**73 330**

AMB-PBU25 se elektronickou zpětnou vazbou 24AVAC AMV(E) 55/56 85/86

Fotografie	Typ	Obj.č.	Váha v kg	Popis	Rychlost	síla	Cena Kč
	Jednotka s elektron. zpětnou vazbou	082H7090	1,15	AMB-PBU25 s elektronickou zpětnou vazbou 24AVAC AMV(E) 55/56 85/86			**25 920**

Termoelektrické pohony ABV

Fotografie	Typ	Obj.č.	Váha v kg	Popis	Rychlost	síla	Cena Kč
	ABV	082F0001	0,31	230V	135	80	**4 420**
	ABV	082F0002	0,30	24V	135	80	**4 420**
	ABV	082F0051	0,30	230V	245	80	**4 420**
	ABV	082F0052	0,30	24V	245	80	**4 420**

Termoelektrické pohony TWA-ZL

Fotografie	Typ	Obj.č.	Váha v kg	Popis			Cena Kč
	TWA-ZL	082H3100	0,15	NC (bez proudu zavřeno	24	90	**1 650**
	TWA-ZL	082H3101	0,15	NO (bez proudu otevřeno)	24	90	**1 260**
	TWA-ZL	082H3102	0,15	NC (bez proudu zavřeno	230	90	**1 610**
	TWA-ZL	082H3103	0,15	NO (bez proudu otevřeno)	230	90	**1 650**

AMB 162/182 Pohony pro rotační kohouty HRB 3 a HRB 4

Fotografie	Typ	Obj.č.	Váha v kg	Popis	Rychlost	síla	Cena Kč
	AMB 162	082H0210	0,73	AMB 162 5Nm 3p 15s 24V	15	5	**8 000**
	AMB 162	082H0211	0,68	AMB 162 5Nm 3p 30s 24V	30	5	**8 000**
	AMB 162	082H0212	0,68	AMB 162 5Nm 3p 60s 24V	60	5	**7 170**
	AMB 162	082H0213	0,64	AMB 162 5Nm 3p 120s 24V	120	5	**6 880**
	AMB 162	082H0214	0,70	AMB 162 5Nm 3p 480s 24V	480	5	**7 170**
	AMB 162	082H0215	0,78	AMB 162 5Nm 3p 15s 24V AS*	15	5	**8 390**
	AMB 162	082H0216	0,70	AMB 162 5Nm 3p 30s 24V AS*	30	5	**8 620**
	AMB 162	082H0217	0,67	AMB 162 5Nm 3p 60s 24V AS*	60	5	**8 620**
	AMB 162	082H0218	0,67	AMB 162 5Nm 3p 120s 24V AS*	120	5	**6 050**
	AMB 162	082H0219	0,69	AMB 162 5Nm 3p 480s 24V AS*	480	5	**7 390**
	AMB 162	082H0220	0,66	AMB 162 5Nm 3p 15s 230V	15	5	**7 610**
	AMB 162	082H0221	0,67	AMB 162 5Nm 3p 30s 230V	30	5	**7 610**
	AMB 162	082H0222	0,64	AMB 162 5Nm 3p 60s 230V	60	5	**6 880**
	AMB 162	082H0223	0,64	AMB 162 5Nm 3p 120s 230V	120	5	**6 520**
	AMB 162	082H0224	0,63	AMB 162 5Nm 3p 480s 230V	480	5	**6 880**
	AMB 162	082H0225	0,71	AMB 162 5Nm 3p 15s 230V AS*	15	5	**8 210**
	AMB 162	082H0226	0,71	AMB 162 5Nm 3p 30s 230V AS*	30	5	**8 210**
	AMB 162	082H0227	0,66	AMB 162 5Nm 3p 60s 230V AS*	60	5	**7 390**
	AMB 162	082H0228	0,65	AMB 162 5Nm 3p 120s 230V AS*	120	5	**5 470**
	AMB 162	082H0229	0,69	AMB 162 5Nm 3p 480s 230V AS*	480	5	**7 390**
	AMB 162	082H0230	0,63	AMB 162 5Nm mod 60s 24V	60	5	**9 780**
	AMB 182	082H0231	0,84	AMB 182 10Nm 3p 60s 24V	60	10	**11 100**
	AMB 182	082H0232	0,77	AMB 182 10Nm 3p 60s 230V	60	10	**10 870**
	AMB 182	082H0233	0,84	AMB 182 15Nm 3p 60s 24V	60	15	**10 820**
	AMB 182	082H0234	0,75	AMB 182 15Nm 3p 240s 24V	240	15	**11 430**
	AMB 182	082H0235	0,94	AMB 182 15Nm 3p 60s 24V AS*	60	15	**11 700**
	AMB 182	082H0236	0,82	AMB 182 15Nm 3p 240s 24V AS*	240	15	**12 340**
	AMB 182	082H0237	0,83	AMB 182 15Nm 3p 60s 230V	60	15	**10 350**
	AMB 182	082H0238	0,75	AMB 182 15Nm 3p 240s 230V	240	15	**8 450**
	AMB 182	082H0239	0,94	AMB 182 15Nm 3p 60s 230V AS*	60	15	**11 170**
	AMB 182	082H0240	0,84	AMB 182 15Nm 3p 240s 230V AS*	240	15	**11 740**
	AMB 182	082H0241	0,77	AMB 182 15Nm mod 60s 24V	60	15	**18 470**
	AMB 162	082H0270	0,68	AMB 162 5Nm 2-point 15s 24V	15	5	**7 580**
	AMB 162	082H0271	0,68	AMB 162 5Nm 2-point 15s 230V	15	5	**7 580**
	AMB 162	082H0272	0,71	AMB 162 5Nm 2-point 15s 24V AS*	15	5	**7 990**
	AMB 162	082H0273	0,71	AMB 162 5Nm 2-point 15s 230V AS*	15	5	**7 990**
	AMB 182	082H0274	0,81	AMB 182 15Nm 2-point 60s 24V	60	15	**10 350**
	AMB 182	082H0275	0,77	AMB 182 15Nm 2-point 60s 230V	60	15	**10 350**
	AMB 182	082H0276	0,85	AMB 182 15Nm 2-point 60s 24V AS*	60	15	**11 170**
	AMB 182	082H0277	0,80	AMB 182 15Nm 2-point 60s 230V AS*	60	15	**11 170**

** pohon se zabudovaným pomocným spínačem*

Pohony pro vytápění a chlazení

AMB 162/182 Připojovací sady

Fotografie	Typ	Obj.č.	Váha v kg	Popis	Cena Kč
Připojovací sady	AMB Připojovací sada multi	082H0250	0,18	AMB Připojovací sada multi metal clutch – ESBE, Acaso, Wip, PAW	**2 110**
	AMB Připojovací sada Centra	082H0251	0,20	AMB Připojovací sada pro Centra – Typ DR/ZR, DRU	**1 410**
	AMB Připojovací sada Wita	082H0252	0,20	AMB připojovací sada pro WITA, Meibes	**1 100**
	AMB Připojovací sada Honeywell	082H0253	0,20	AMB Připojovací sada pro Honeywell – Typ V5442.., Typ V5433..	**1 190**
	AMB Připojovací sada ESBE a Danfoss	082H0254	0,18	AMB Připojovací sada pro ESBE VRG a Danfoss RVA	**744**
	AMB Připojovací sada Danfoss	082H0255	0,20	AMB Připojovací sada pro Danfoss HRB, HRE, HFE (nové ventily)	**2 190**

AMV(E)25/35/55 Příslušenství

Fotografie	Typ	Obj.č.	Váha v kg	Popis	Cena Kč
Dodatečné vypínače a potenciometry	Adaptér	065Z7548	1,33	Adaptér pro vysokou teplotu VFS2(DN15-50,T >150° C)	**6 100**
	Dod. vypínače/Potenciometr	082H7015	0,11	Dodatečný vypínač (x2)	**5 540**
	Dod. vypínače/Potenciometr	082H7016	0,11	Dodatečný vypínač (x2) a potenciometr (10 kOhm)	**8 090**
	Dod. vypínače/Potenciometr	082H7017	0,12	Dodatečný vypínač (x2) a potenciometr (1 kOhm)	**9 910**
	Dod. vypínače/Potenciometr	082H7035	0,07	Dodatečný potenciometr (10 kOhm/ 30 mm)	**6 030**
	Dod. vypínače/Potenciometr	082H7036	0,09	Dodatečný potenciometr (10 kOhm/ 40 mm)	**4 420**
	Dod. vypínače/Potenciometr	082H7037	0,07	Dodatečný vypínač (x2)	**4 500**
	Dod. vypínače/Potenciometr	082H7038	0,08	Dodatečný potenciometr (1 kOhm/ 30 mm)	**4 200**
	Dod. vypínače/Potenciometr	082H7039	0,09	Dodatečný potenciometr (1 kOhm/ 40 mm)	**5 900**

AMV(E) 85/86 Příslušenství

Fotografie	Typ	Obj.č.	Váha v kg	Popis	Cena Kč
	Dod. vypínače/Potenciometr	082H7080	0,18	Dod. vypínač (x2) a potenciometr (10 kOhm) pro AMV 86/3/230	**11 580**
	Dod. vypínače/Potenciometr	082H7081	0,21	Dod. vypínač (x2) a potenciometr (10 kOhm) pro AMV 86/3/24	**12 540**
	Dod. vypínače/Potenciometr	082H7082	0,17	Dod. vypínač (x2) a potenciometr (10 kOhm) pro AMV 85/8/230	**11 580**
	Dod. vypínače/Potenciometr	082H7083	0,19	Dod. vypínač (x2) a potenciometr (10 kOhm) pro AMV 85/8/24	**13 310**

AMV(E) 435/438 SU Příslušenství

Fotografie	Typ	Obj.č.	Váha v kg	Popis	Cena Kč
	Adaptéry	065Z0313	0,23	Adaptér AMV(E)335/435-VRB/G,VF/L DN15-50	**2 570**
	Ohřívač vřetena	065Z0315	0,42	Ohřívač vřetena pro AMV(E) 335/435	**6 950**

AMV 655 – Pohon

Mezipřírubové uzavírací klapky

VFY – mezipřírubové klapky – ruční ovládání

Fotografie	Typ	Obj.č.	Váha v kg	Popis	DN	Kvs	**Cena Kč**
VFY-WH – sendvič. připojení epoxidový disk PN 16(10) T max 120°C	VFY-WH	065B8400	3,32	VFY-WH PN16 DN50 CI/EP/EPDM	50	79	**3 050**
	VFY-WH	065B8401	3,68	VFY-WH PN16 DN65 CI/EP/EPDM	65	174	**3 310**
	VFY-WH	065B8402	3,79	VFY-WH PN16 DN80 CI/EP/EPDM	80	275	**3 850**
	VFY-WH	065B8403	5,17	VFY-WH PN16 DN100 CI/EP/EPDM	100	496	**4 320**
	VFY-WH	065B8404	7,64	VFY-WH PN16 DN125 CI/EP/EPDM	125	883	**5 580**
	VFY-WH	065B8405	8,47	VFY-WH PN16 DN150 CI/EP/EPDM	150	1212	**6 270**
	VFY-WH	065B8406	12,20	VFY-WH PN16 DN200 CI/EP/EPDM	200	2500	**10 650**
VFY-WH – sendvič. připojení, nerezová ocel disk nerezová ocel disk PN 16(10) T max 130°C	VFY-WH	065B7350	2,63	VFY-WH PN10 DN25 CI/SS/EPDM	25	40	**3 140**
	VFY-WH	065B7351	2,56	VFY-WH PN16 DN32/40 CI/SS/EPDM	32/40	62	**3 140**
	VFY-WH	065B7410	3,25	VFY-WH PN16 DN50 CI/SS/EPDM	50	79	**5 210**
	VFY-WH	065B7411	3,72	VFY-WH PN16 DN65 CI/SS/EPDM	65	174	**5 260**
	VFY-WH	065B7412	4,00	VFY-WH PN16 DN80 CI/SS/EPDM	80	275	**6 030**
	VFY-WH	065B7413	6,30	VFY-WH PN16 DN100 CI/SS/EPDM	100	496	**7 360**
	VFY-WH	065B7414	7,70	VFY-WH PN16 DN125 CI/SS/EPDM	125	883	**9 900**
	VFY-WH	065B7415	9,20	VFY-WH PN16 DN150 CI/SS/EPDM	150	1212	**13 010**
	VFY-WH	065B7416	16,80	VFY-WH PN16 DN200 CI/SS/EPDM	200	2500	**23 450**
VFY-LH – čepové připojení epoxidový disk PN 16(10) T max 120°C	VFY-LH	065B8410	3,80	VFY-LH PN16 DN50 CI/EP/EPDM	50	79	**5 020**
	VFY-LH	065B8411	4,30	VFY-LH PN16 DN65 CI/EP/EPDM	65	174	**5 410**
	VFY-LH	065B8412	5,13	VFY-LH PN16 DN80 CI/EP/EPDM	80	275	**6 180**
	VFY-LH	065B8413	7,83	VFY-LH PN16 DN100 CI/EP/EPDM	100	496	**7 140**
	VFY-LH	065B8414	10,24	VFY-LH PN16 DN125 CI/EP/EPDM	125	883	**8 800**
	VFY-LH	065B8415	11,18	VFY-LH PN16 DN150 CI/EP/EPDM	150	1212	**9 960**
	VFY-LH	065B8416	21,90	VFY-LH PN16 DN200 DI/EP/EPDM	200	2500	**22 100**
VFY-LH – čepové připojení nerezová ocel disk PN 16(10) T max 130°C	VFY-LH	065B7365	2,91	VFY-LH PN16 DN32 CI/SS/EPDM	32	62	**4 000**
	VFY-LH	065B7366	2,92	VFY-LH PN16 DN40 CI/SS/EPDM	40	62	**4 000**
	VFY-LH	065B7420	3,70	VFY-LH PN16 DN50 CI/SS/EPDM	50	79	**6 180**
	VFY-LH	065B7421	4,20	VFY-LH PN16 DN65 CI/SS/EPDM	65	174	**6 570**
	VFY-LH	065B7422	5,10	VFY-LH PN16 DN80 CI/SS/EPDM	80	275	**8 120**
	VFY-LH	065B7423	7,60	VFY-LH PN16 DN100 CI/SS/EPDM	100	496	**9 570**
	VFY-LH	065B7424	10,20	VFY-LH PN16 DN125 CI/SS/EPDM	125	883	**13 070**
	VFY-LH	065B7425	11,70	VFY-LH PN16 DN150 CI/SS/EPDM	150	1212	**15 830**
	VFY-LH	065B7436	22,50	VFY-LH PN16 DN200 CI/SS/EPDM	200	2500	**28 980**
VFY-WG s převodovkou epoxidový disk PN 16 T max 120°C	VFY-WG	065B8420	3,60	VFY-WG PN16 DN50 CI/EP/EPDM	50	79	**9 210**
	VFY-WG	065B8421	4,00	VFY-WG PN16 DN65 CI/EP/EPDM	65	174	**9 570**
	VFY-WG	065B8422	4,30	VFY-WG PN16 DN80 CI/EP/EPDM	80	275	**13 080**
	VFY-WG	065B8423	6,30	VFY-WG PN16 DN100 CI/EP/EPDM	100	496	**14 490**
	VFY-WG	065B8424	7,40	VFY-WG PN16 DN125 CI/EP/EPDM	125	883	**11 630**
	VFY-WG	065B8425	8,50	VFY-WG PN16 DN150 CI/EP/EPDM	150	1212	**17 180**
	VFY-WG	065B8426	16,50	VFY-WG PN16 DN200 CI/EP/EPDM	200	2500	**17 470**
VFY-WG s převodovkou nerezová ocel disk PN 16 T max 130°C	VFY-WG	065B7440	3,60	VFY-WG PN16 DN50 CI/SS/EPDM	50	79	**12 790**
	VFY-WG	065B7441	4,05	VFY-WG PN16 DN65 CI/SS/EPDM	65	174	**12 960**
	VFY-WG	065B7442	4,30	VFY-WG PN16 DN80 CI/SS/EPDM	80	275	**13 780**
	VFY-WG	065B7443	6,30	VFY-WG PN16 DN100 CI/SS/EPDM	100	496	**15 530**
	VFY-WG	065B7444	7,70	VFY-WG PN16 DN125 CI/SS/EPDM	125	883	**17 330**
	VFY-WG	065B7445	8,90	VFY-WG PN16 DN150 CI/SS/EPDM	150	1212	**20 590**
	VFY-WG	065B7446	16,50	VFY-WG PN16 DN200 CI/SS/EPDM	200	2500	**33 440**

Mezipřírubové klapky

VFY – mezipřírubové klapky

Fotografie	Typ	Obj.č.	Váha v kg	Popis	DN	Kvs	Cena Kč
VFY-LG – čepové připojení s převodovkou epoxidový disk PN 16 T max 120°C	VFY-LG	065B8430	3,90	VFY-LG PN16 DN50 CI/EP/EPDM	50	79	**14 070**
	VFY-LG	065B8431	7,60	VFY-LG PN16 DN65 CI/EP/EPDM	65	174	**14 620**
	VFY-LG	065B8432	5,40	VFY-LG PN16 DN80 CI/EP/EPDM	80	275	**15 980**
	VFY-LG	065B8433	7,90	VFY-LG PN16 DN100 CI/EP/EPDM	100	496	**17 740**
	VFY-LG	065B8434	10,87	VFY-LG PN16 DN125 CI/EP/EPDM	125	883	**19 440**
	VFY-LG	065B8435	15,07	VFY-LG PN16 DN150 CI/EP/EPDM	150	1212	**20 950**
	VFY-LG	065B8436	21,50	VFY-LG PN16 DN200 DI/EP/EPDM	200	2500	**29 330**
VFY-LG – čepové připojení s převodovkou disk nerezová ocel PN 16 T max 130°C	VFY-LG	065B7460	4,00	VFY-LG PN16 DN50 CI/SS/EPDM	50	79	**14 000**
	VFY-LG	065B7461	4,50	VFY-LG PN16 DN65 CI/SS/EPDM	65	174	**14 430**
	VFY-LG	065B7462	5,40	VFY-LG PN16 DN80 CI/SS/EPDM	80	275	**16 090**
	VFY-LG	065B7463	8,15	VFY-LG PN16 DN100 CI/SS/EPDM	100	496	**18 220**
	VFY-LG	065B7464	10,10	VFY-LG PN16 DN125 CI/SS/EPDM	125	883	**20 740**
	VFY-LG	065B7465	10,70	VFY-LG PN16 DN150 CI/SS/EPDM	150	1212	**23 650**
	VFY-LG	065B7406	22,30	VFY-LG PN16 DN200 CI/SS/EPDM	200	2500	**40 690**

VFY – mezipřírubové klapky s elektrickým pohonem

Fotografie	Typ	Obj.č.	Váha v kg	Popis	DN	Kvs	Cena Kč
VFY-WA – sendvič. připojení elektrický pohon 230V epoxidový disk PN 16 T max 120°C	VFY-WA	065B8440	4,25	VFY-WA PN16 DN50 CI/EP/EPDM 230V	50	79	**23 570**
	VFY-WA	065B8441	4,50	VFY-WA PN16 DN65 CI/EP/EPDM 230V	65	174	**26 900**
	VFY-WA	065B8442	5,77	VFY-WA PN16 DN80 CI/EP/EPDM 230V	80	275	**28 160**
	VFY-WA	065B8443	9,79	VFY-WA PN16 DN100 CI/EP/EPDM 230V	100	496	**35 720**
	VFY-WA	065B8444	10,14	VFY-WA PN16 DN125 CI/EP/EPDM 230V	125	883	**45 270**
	VFY-WA	065B8445	14,37	VFY-WA PN16 DN150 CI/EP/EPDM 230V	150	1212	**53 220**
	VFY-WA	065B8446	16,54	VFY-WA PN16 DN200 CI/EP/EPDM 230V	200	2500	**77 030**
VFY-WA – sendvič. připojení elektrický pohon 230 V disk nerezová ocel PN 16(10) T max 130°C	VFY-WA	082G7350	3,50	VFY-WA PN10 DN25 CI/SS/EPDM 230V	25	40	**21 650**
	VFY-WA	082G7351	3,53	VFY-WA PN16 DN32/40 CI/SS/EPDM 230V	32/40	62	**23 300**
	VFY-WA	082G7400	4,27	VFY-WA PN16 DN50 CI/SS/EPDM 230V	50	79	**28 360**
	VFY-WA	082G7401	8,00	VFY-WA PN16 DN65 CI/SS/EPDM 230V	65	174	**29 870**
	VFY-WA	082G7402	11,00	VFY-WA PN16 DN80 CI/SS/EPDM 230V	80	275	**32 510**
	VFY-WA	082G7403	13,00	VFY-WA PN16 DN100 CI/SS/EPDM 230V	100	496	**44 820**
	VFY-WA	082G7404	10,29	VFY-WA PN16 DN125 CI/SS/EPDM 230V	125	883	**55 480**
	VFY-WA	082G7405	11,07	VFY-WA PN16 DN150 CI/SS/EPDM 230V	150	1212	**74 160**
	VFY-WA	082G7410	18,89	VFY-WA PN16 DN200 CI/SS/EPDM 230V	200	2500	**101 720**
VFY-WA – sendvič. připojení elektrický pohon 24V disk nerezová ocel	VFY-WA	082G7361	3,20	VFY-WA PN10 DN25 CI/SS/EPDM 24V	25	40	**21 650**
	VFY-WA	082G7362	3,30	VFY-WA PN16 DN32/40 CI/SS/EPDM 24V	32/40	62	**23 300**
VFY-WA - sendvič. připojení elektrický pohon 24V epoxidový disk PN 16 T max 120°C	VFY-WA	065B8450	3,40	VFY-WA PN16 DN50 CI/EP/EPDM 24V	50	79	**25 520**
	VFY-WA	065B8451	4,50	VFY-WA PN16 DN65 CI/EP/EPDM 24V	65	174	**25 890**
	VFY-WA	065B8452	4,60	VFY-WA PN16 DN80 CI/EP/EPDM 24V	80	275	**28 340**
	VFY-WA	065B8453	6,40	VFY-WA PN16 DN100 CI/EP/EPDM 24V	100	496	**41 380**
	VFY-WA	065B8454	8,50	VFY-WA PN16 DN125 CI/EP/EPDM 24V	125	883	**45 810**
	VFY-WA	065B8455	10,50	VFY-WA PN16 DN150 CI/EP/EPDM 24V	150	1212	**45 010**
	VFY-WA	065B8456	19,40	VFY-WA PN16 DN200 CI/EP/EPDM 24V	200	2500	**69 030**

Mezipřírubové klapky

VFY – mezipřírubové klapky – náhradní díly

Fotografie	Typ	Obj.č.	Váha v kg	Popis	DN	Kvs	**Cena Kč**
Náhradní pohony pro VFY-WA	AMB-Y ER20	082G7381	1,57	AMB-Y ER20 230V 20Nm DN25-65	25-50	230V	**24 120**
	AMB-Y ER35	082G7382	2,90	AMB-Y ER35 230V 35Nm DN80	65-80	230V	**26 110**
	AMB-Y ER60	082G7383	3,27	AMB-Y ER60 230V 60Nm DN100	100	230V	**30 930**
	AMB-Y ER60	082G7415	3,27	AMB-Y ER60 230V 60Nm DN125-150	125-150	230V	**30 930**
	AMB-Y VS150	082G7398	6,31	AMB-Y VS150 230V 150Nm DN200	200	230V	**51 530**
	AMB-Y ER20	082G7388	0,80	AMB-Y ER20 24V 20Nm DN25-65	25-50	24V	**23 190**
	AMB-Y ER35	082G7389	2,86	AMB-Y ER35 24V 35Nm DN80	65-80	24V	**26 110**
	AMB-Y ER60	082G7390	3,34	AMB-Y ER60 24V 60Nm DN100	100	24V	**30 930**
	AMB-Y ER60	082G7414	3,34	AMB-Y ER60 24V 60Nm DN125-150	125-150	24V	**30 930**
	AMB-Y VS150	082G7399	6,29	AMB-Y VS150 24V 150Nm DN200	200	24V	**51 530**

VFY – mezipřírubové klapky – náhradní díly

Fotografie	Typ	Obj.č.	Váha v kg	Popis	DN	Kvs	**Cena Kč**
VFY Náhradní převodovky		065B7595	1,13	Převodovka k VFY DN50-100	50-100		**3 980**
		065B7596	1,17	Převodovka k VFY DN125-200	125-200		**6 370**
VFY Náhradní páky		065B7605	0,84	Páka k VFY DN25-100	25-100		**790**
		065B7606	1,25	Páka k VFY DN125-200	125-200		**864**

Zpětné ventily a klapky typ NVD

Zpětné ventily a klapky typ NVD

Fotografie	Typ	Obj.č.	Váha v kg	Popis	DN	Kvs	**Cena Kč**
Zpětný ventil NVD 402 T max 100°C	NVD 402	065B7470	4,50	NVD 402 PN16 DN40	40	47	**6 870**
	NVD 402	065B7471	6,37	NVD 402 PN16 DN50	50	99	**7 680**
	NVD 402	065B7472	8,67	NVD 402 PN16 DN65	65	159	**7 680**
	NVD 402	065B7473	10,50	NVD 402 PN16 DN80	80	222	**11 530**
	NVD 402	065B7474	15,52	NVD 402 PN16 DN100	100	396	**16 020**
	NVD 402	065B7475	24,00	NVD 402 PN16 DN125	125	619	**27 550**
	NVD 402	065B7476	44,00	NVD 402 PN16 DN150	150	890	**34 530**
	NVD 402	065B7477	56,15	NVD 402 PN10 DN200	200	1120	**55 060**
	NVD 402	065B7478	115,40	NVD 402 PN10 DN250	250	2010	**81 520**
Zpětná klapka NVD 895 T max 100°C	NVD 895	065B7495	1,50	NVD 895 PN16 DN50	50	35	**5 140**
	NVD 895	065B7496	2,00	NVD 895 PN16 DN65	65	64	**5 360**
	NVD 895	065B7497	3,00	NVD 895 PN16 DN80	80	116	**5 610**
	NVD 895	065B7498	4,00	NVD 895 PN16 DN100	100	253	**7 060**
	NVD 895	065B7499	6,00	NVD 895 PN16 DN125	125	481	**9 730**
	NVD 895	065B7500	8,00	NVD 895 PN16 DN150	150	698	**10 440**
	NVD 895	065B7501	14,00	NVD 895 PN16 DN200	200	1345	**19 160**
	NVD 895	065B7502	22,07	NVD 895 PN16 DN250	250	2249	**32 430**
	NVD 895	065B7503	35,54	NVD 895 PN16 DN300	300	3098	**46 920**
	NVD 895	065B7504	83,00	NRV 895 PN16 DN400	400	5867	**149 630**
Zpětný ventil NVD 812 T max 350°C	NVD 812	065B7530	0,10	NVD 812 PN40 DN15	15	4	**2 920**
	NVD 812	065B7531	0,15	NVD 812 PN40 DN20	20	7	**3 040**
	NVD 812	065B7532	0,25	NVD 812 PN40 DN25	25	12	**3 440**
	NVD 812	065B7533	0,35	NVD 812 PN40 DN32	32	18	**4 420**
	NVD 812	065B7534	0,55	NVD 812 PN40 DN40	40	28	**4 670**
	NVD 812	065B7535	0,75	NVD 812 PN40 DN50	50	20	**5 850**
	NVD 812	065B7536	1,55	NVD 812 PN40 DN65	65	72	**9 090**
	NVD 812	065B7537	2,50	NVD 812 PN40 DN80	80	111	**17 060**
	NVD 812	065B7538	3,50	NVD 812 PN40 DN100	100	182	**21 430**
	NVD 812	065B7539	8,50	NVD 812 PN40 DN125	125	302	**43 780**
	NVD 812	065B7540	14,23	NVD 812 PN40 DN150	150	370	**67 400**
	NVD 812	065B7541	30,00	NVD 812 PN40 DN200	200	546	**108 890**

ON/OFF zónové kulové kohouty typ AMZ

AMZ 112 2-cestné kulové kohouty s elektrickým pohonem napájení 24V nebo 230V

Fotografie	Typ	Obj.č.	Váha v kg	Popis	DN	Kvs	Cena Kč
	AMZ 112	082G5400	1,02	AMZ 112 ON/OFF 2-w int th ZONE VALVE 24V DN15	15	17	**5 410**
	AMZ 112	082G5401	1,17	AMZ 112 ON/OFF 2-w int th ZONE VALVE 24V DN20	20	28	**4 720**
	AMZ 112	082G5402	1,34	AMZ 112 ON/OFF 2-w int th ZONE VALVE 24V DN25	25	39	**5 070**
	AMZ 112	082G5403	1,69	AMZ 112 ON/OFF 2-w int th ZONE VALVE 24V DN32	32	84	**5 440**
	AMZ 112	082G5404	2,09	AMZ 112 ON/OFF 2-w int th ZONE VALVE 24V DN40	40	156	**7 800**
	AMZ 112	082G5405	2,91	AMZ 112 ON/OFF 2-w int th ZONE VALVE 24V DN50	50	243	**9 230**
	AMZ 112	082G5406	1,01	AMZ 112 ON/OFF 2-w int th ZONE VALVE 230V DN15	15	17	**4 660**
	AMZ 112	082G5407	1,17	AMZ 112 ON/OFF 2-w int th ZONE VALVE 230V DN20	20	28	**4 840**
	AMZ 112	082G5408	1,32	AMZ 112 ON/OFF 2-w int th ZONE VALVE 230V DN25	25	39	**5 150**
	AMZ 112	082G5409	1,64	AMZ 112 ON/OFF 2-w int th ZONE VALVE 230V DN32	32	84	**5 520**
	AMZ 112	082G5410	2,09	AMZ 112 ON/OFF 2-w int th ZONE VALVE 230V DN40	40	156	**7 900**
	AMZ 112	082G5411	2,77	AMZ 112 ON/OFF 2-w int th ZONE VALVE 230V DN50	50	243	**9 340**
	AMZ 112	082G5427	1,31	AMZ 112 ON/OFF 2-w int th ZONE VALVE CU22 24V DN20	20	28	**6 970**

AMZ 113 3-cestné kulové kohouty s elektrickým pohonem napájení 24V nebo 230V

Fotografie	Typ	Obj.č.	Váha v kg	Popis	DN	Kvs	Cena Kč
	AMZ 113	082G5412	1,23	AMZ 113 ON/OFF 3-w int th ZONE VALVE 24V DN15	15	4	**7 960**
	AMZ 113	082G5413	1,55	AMZ 113 ON/OFF 3-w int th ZONE VALVE 24V DN20	20	8	**8 690**
	AMZ 113	082G5414	2,05	AMZ 113 ON/OFF 3-w int th ZONE VALVE 24V DN25	25	13	**10 640**
	AMZ 113	082G5415	3,85	AMZ 113 ON/OFF 3-w int th ZONE VALVE 24V DN32	32	21	**12 850**
	AMZ 113	082G5418	1,21	AMZ 113 ON/OFF 3-w int th ZONE VALVE 230V DN15	15	4	**7 400**
	AMZ 113	082G5419	1,55	AMZ 113 ON/OFF 3-w int th ZONE VALVE 230V DN20	20	8	**8 320**
	AMZ 113	082G5420	2,05	AMZ 113 ON/OFF 3-w int th ZONE VALVE 230V DN25	25	13	**10 170**
	AMZ 113	082G5421	3,71	AMZ 113 ON/OFF 3-wint th ZONE VALVE 230V DN32	32	21	**12 850**

Mísící kohouty

Mísící kohouty PN10, HRB3, HRB4 (doporučené pohony AMB 162 a AMB 182)

Fotografie	Typ	Obj.č.	Váha v kg	Popis	DN	Kvs	Cena Kč
	HRB 3 PN10	065Z0399	0,79	HRB 3 PN10 15/0,4 mísící, 3-cestný Rp1/2			**2 650**
	HRB 3 PN10	065Z0400	0,79	HRB 3 PN10 15/0.63 mísící, 3-cestný Rp1/2			**2 650**
	HRB 3 PN10	065Z0401	0,77	HRB 3 PN10 15/1 mísící, 3-cestný Rp1/2			**2 650**
	HRB 3 PN10	065Z0402	0,77	HRB 3 PN10 15/1.63 mísící, 3-cestný Rp1/2			**2 650**
	HRB 3 PN10	065Z0403	0,75	HRB 3 PN10 15/2.5 mísící, 3-cestný Rp1/2			**2 650**
	HRB 3 PN10	065Z0398	0,77	HRB 3 PN10 15/4 mísící, 3-cestný Rp1/2			**2 650**
	HRB 3 PN10	065Z0397	0,75	HRB 3 PN10 20/2,5 mísící, 3-cestný Rp3/4			**2 610**
	HRB 3 PN10	065Z0404	0,81	HRB 3 PN10 20/4 mísící, 3-cestný Rp3/4			**2 610**
	HRB 3 PN10	065Z0405	0,76	HRB 3 PN10 20/6.3 mísící, 3-cestný Rp3/4			**2 610**
	HRB 3 PN10	065Z0406	1,13	HRB 3 PN10 25/6.3 mísící, 3-cestný Rp1			**2 980**
	HRB 3 PN10	065Z0407	0,98	HRB 3 PN10 25/10 mísící, 3-cestný Rp1			**2 980**
	HRB 3 PN10	065Z0408	1,50	HRB 3 PN10 32/16 mísící, 3-cestný Rp1 1/4			**3 850**
	HRB 3 PN10	065Z0409	1,65	HRB 3 PN10 40/25 mísící, 3-cestný Rp1 1/2			**4 800**
	HRB 3 PN10	065Z0410	2,51	HRB 3 PN10 50/40 mísící, 3-cestný Rp2			**6 850**
	HRB 4 PN10	065Z0411	0,80	HRB 4 PN10 15/2.5 mísící, 4-cestný Rp1/2			**2 460**
	HRB 4 PN10	065Z0412	0,90	HRB 4 PN10 20/4 mísící, 4-cestný Rp3/4			**2 460**
	HRB 4 PN10	065Z0413	0,90	HRB 4 PN10 20/6.3 mísící, 4-cestný Rp3/4			**2 460**
	HRB 4 PN10	065Z0414	1,31	HRB 4 PN10 25/10 mísící, 4-cestný Rp1			**2 790**
	HRB 4 PN10	065Z0415	1,83	HRB 4 PN10 32/16 mísící, 4-cestný Rp1 1/4			**3 580**
	HRB 4 PN10	065Z0416	2,81	HRB 4 PN10 40/25 mísící, 4-cestný Rp1 1/2			**4 530**
	HRB 4 PN10	065Z0417	3,50	HRB 4 PN10 50/40 mísící, 4-cestný Rp2			**6 480**

Mísící kohouty PN6, HRE3, HRE4 (doporučené pohony AMB 162 a AMB 182)

Fotografie	Typ	Obj.č.	Váha v kg	Popis	DN	Kvs	Cena Kč
	HRE 3 PN6	065Z0418	1,21	HRE 3 PN6 20/6.3 mísící, 3-cestný Rp3/4			**2 570**
	HRE 3 PN6	065Z0419	1,47	HRE 3 PN6 25/10 mísící, 3-cestný Rp1			**2 760**
	HRE 3 PN6	065Z0420	1,96	HRE 3 PN6 32/16 mísící, 3-cestný Rp1 1/4			**3 210**
	HRE 3 PN6	065Z0421	2,61	HRE 3 PN6 40/25 mísící, 3-cestný Rp1 1/2			**3 530**
	HRE 3 PN6	065Z0422	4,75	HRE 3 PN6 50/40 mísící, 3-cestný Rp2			**5 120**
	HRE 4 PN6	065Z0423	1,50	HRE 4 PN6 20/6.3 mísící, 4-cestný Rp3/4			**2 450**
	HRE 4 PN6	065Z0424	1,75	HRE 4 PN6 25/10 mísící, 4-cestný Rp1			**3 080**
	HRE 4 PN6	065Z0425	2,50	HRE 4 PN6 32/16 mísící, 4-cestný Rp1 1/4			**3 480**
	HRE 4 PN6	065Z0426	4,25	HRE 4 PN6 40/25 mísící, 4-cestný Rp1 1/2			**4 480**
	HRE 4 PN6	065Z0427	5,00	HRE 4 PN6 50/40 mísící, 4-cestný Rp2			**6 300**

Mísící kohouty PN6, HFE3 (doporučené pohony AMB 162 a AMB 182)

Fotografie	Typ	Obj.č.	Váha v kg	Popis	DN	Kvs	Cena Kč
	HFE 3 PN6	065Z0428	4,00	HFE 3 PN6 20/12 mísící, 3-cestný, příruba			**6 440**
	HFE 3 PN6	065Z0429	4,75	HFE 3 PN6 25/18 mísící, 3-cestný, příruba			**6 630**
	HFE 3 PN6	065Z0430	10,00	HFE 3 PN6 32/28 mísící, 3-cestný, příruba			**8 680**
	HFE 3 PN6	065Z0431	13,50	HFE 3 PN6 40/44 mísící, 3-cestný, příruba			**9 140**
	HFE 3 PN6	065Z0432	19,52	HFE 3 PN6 50/60 mísící, 3-cestný, příruba			**11 600**
	HFE 3 PN6	065Z0433	20,80	HFE 3 PN6 65/90 mísící, 3-cestný, příruba			**12 470**
	HFE 3 PN6	065Z0434	25,80	HFE 3 PN6 80/150 mísící, 3-cestný, příruba			**17 440**
	HFE 3 PN6	065Z0435	33,44	HFE 3 PN6 100/225 mísící, 3-cestný, příruba			**22 050**
	HFE 3 PN6	065Z0436	38,80	HFE 3 PN6 125/280 mísící, 3-cestný, příruba			**29 160**
	HFE 3 PN6	065Z0437	48,80	HFE 3 PN6 150/400 mísící, 3-cestný, příruba			**39 370**

Mísící kohouty – náhradní díly a příslušenství

Fotografie	Typ	Obj.č.	Váha v kg	Popis	Cena Kč
Náhradní díly		065Z0442	0,12	Náhradní rukojeť HRB, HRE	**960**
		065Z0449	0,13	Ucpávka HRB DN15-20, HRE DN20	**1 390**
		065Z0450	0,17	Ucpávka HRB, HRE DN25	**1 610**
		065Z0451	0,19	Ucpávka HRB, HRE DN32	**1 800**
		065Z0452	0,22	Ucpávka HRB3, HRE3 DN40	**1 840**
		065Z0453	0,30	Ucpávka HRB3, HRE3 DN50	**2 570**
		065Z0460	0,22	Ucpávka HRB4, HRE4 DN40	**2 060**
		065Z0461	0,30	Ucpávka HRB4, HRE4 DN50	**2 480**
		065Z0443	0,12	Náhradní rukojeť HFE	**960**
		065Z0454	0,11	Ucpávka a těsnění krytu HFE DN20-25	**1 650**
		065Z0455	0,11	Ucpávka a těsnění krytu HFE DN32-40	**1 840**
		065Z0456	0,11	Ucpávka a těsnění krytu HFE DN50-65	**1 610**
		065Z0457	0,30	Ucpávka a těsnění krytu HFE DN80	**2 250**
		065Z0458	0,12	Ucpávka a těsnění krytu HFE DN100-125	**2 380**
		065Z0459	0,13	Ucpávka a těsnění krytu HFE DN150	**2 610**

Regulační ventily pro dálkové vytápění

VS 2 Regulační ventily 2-cestné PN16, t max 130°C – (doporučené pohony AMV, AME 10,13,20,23,30,33)

Fotografie	Typ	Obj.č.	Váha v kg	Popis	Rych-lost	síla	Cena Kč
	VS 2	065F2111	0,29	G 3/4 A zdvih 4 mm	15	0.25	**4 450**
	VS 2	065F2112	0,30	G 3/4 A zdvih 4 mm	15	0.4	**4 450**
	VS 2	065F2113	0,29	G 3/4 A zdvih 4 mm	15	0.63	**4 330**
	VS 2	065F2114	0,29	G 3/4 A zdvih 4 mm	15	1	**4 450**
	VS 2	065F2115	0,29	G 3/4 A zdvih 4 mm	15	1.6	**4 330**
	VS 2	065F2120	0,37	G 1 A zdvih 5 mm	20	2.5	**4 940**
	VS 2	065F2125	0,59	G 1 1/4 A zdvih 5 mm	25	4	**7 400**

VS 2 Příslušenství

Fotografie	Typ	Obj.č.	Váha v kg	Popis	Rych-lost	síla	Cena Kč
Koncovky s vněj-ším závitem 1sada = 2ks šroubení	Závitové koncovky	003H6902	0,18	Koncovky vnější závit PN25 DN15 R1/2			**934**
	Závitové koncovky	003H6903	0,31	Koncovky vnější závit PN25 DN20 R3/4			**1 290**
	Závitové koncovky	003H6904	0,48	Koncovky vnější závit PN25 DN25 R1			**1 680**
Navařovací koncovky 1sada = 2ks šroubení	Navařovací koncovky	003H6908	0,20	Navařovací koncovky DN15			**1 060**
	Navařovací koncovky	003H6909	0,35	Navařovací koncovky DN20			**1 600**
	Navařovací koncovky	003H6910	0,49	Navařovací koncovky DN25			**1 910**

VM 2 Regulační ventily 2-cestné PN25, t max 150°C – (doporučené pohony AMV, AME 10,13,20,23,30,33)

Fotografie	Typ	Obj.č.	Váha v kg	Popis	DN	Kvs	Cena Kč
	VM 2	065B2010	0,92	G 3/4 A zdvih 5 mm	15	0.25	**7 680**
	VM 2	065B2011	0,92	G 3/4 A zdvih 5 mm	15	0.4	**7 680**
	VM 2	065B2012	0,92	G 3/4 A zdvih 5 mm	15	0.63	**7 680**
	VM 2	065B2013	0,93	G 3/4 A zdvih 5 mm	15	1	**7 680**
	VM 2	065B2014	0,93	G 3/4 A zdvih 5 mm	15	1.6	**7 680**
	VM 2	065B2015	0,94	G 3/4 A zdvih 5 mm	15	2.5	**7 680**
	VM 2	065B2026	0,90	G 3/4 A zdvih 5 mm	15	4	**8 880**
	VM 2	065B2016	0,98	G 1 A zdvih 5 mm	20	4	**9 240**
	VM 2	065B2027	1,00	G 1 A zdvih 7 mm	20	6.3	**9 640**
	VM 2	065B2017	1,13	G 1 1/4 A zdvih 5 mm	25	6.3	**10 670**
	VM 2	065B2028	1,16	G 1 1/4 A zdvih 5 mm	25	8	**9 940**
	VM 2	065B2018	1,43	G 1 1/2 A zdvih 7 mm	32	10	**12 560**
	VM 2	065B2029	1,56	G 1 3/4 A zdvih 7 mm	32	10	**11 080**
	VM 2	065B2019	2,61	G 2 A zdvih 10 mm	40	16	**14 160**
	VM 2	065B2020	3,49	G 2 1/2 A zdvih 10 mm	50	25	**16 150**

VM 2 Příslušenství

Fotografie	Typ	Obj.č.	Váha v kg	Popis	DN	Kvs	Cena Kč
Koncovky s vnějším závitem 1sada = 2ks šroubení	Závitové koncovky	003H6902	0,18	Koncovky vnější závit DN15 R1/2	15		**934**
	Závitové koncovky	003H6903	0,31	Koncovky vnější závit DN20 R3/4	20		**1 290**
	Závitové koncovky	003H6904	0,48	Koncovky vnější závit DN25 R1	25		**1 680**
	Závitové koncovky	003H6905	0,90	Koncovky vnější závit DN32 R1 1/4*	32		**2 230**
	Závitové koncovky	003H6906	0,62	Koncovky vnější závit DN32 R1 1/4**	32		**1 950**
	Závitové koncovky	065B2004	0,81	Koncovky vnější závit DN40	40		**3 290**
	Závitové koncovky	065B2005	1,51	Koncovky vnější závit. VM2 DN50	50		**4 460**

**pro ventil s objednacím č. 065B2029 (G 1 3/4 A); **pro ventil s objednacím č. 065B2018 (G 1 1/2 A)*

Navařovací koncovky 1sada = 2ks šroubení	Navařovací koncovky	003H6908	0,20	Navařovací koncovky DN15	15		**1 060**
	Navařovací koncovky	003H6909	0,35	Navařovací koncovky DN20	20		**1 600**
	Navařovací koncovky	003H6910	0,49	Navařovací koncovky DN25	25		**1 910**
	Navařovací koncovky	003H6911	0,86	Navařovací koncovky DN32*	32		**2 580**
	Navařovací koncovky	003H6914	0,57	Navařovací koncovky DN32**	32		**1 950**
	Navařovací koncovky	065B2006	0,87	Navařovací koncovky VM2 DN40	40		**2 420**
	Navařovací koncovky	065B2007	1,81	Navařovací koncovky VM2 DN50	50		**3 100**

**pro ventil s objednacím č. 065B2029 (G 1 3/4 A); **pro ventil s objednacím č. 065B2018 (G 1 1/2 A)*

Adaptér	Adaptér VM, VB	065Z7547	0,26	Adaptér pro AMV(E) 10, 13 a VM, VB	15-50		**3 100**

Regulační ventily pro dálkové vytápění

VM 2 Servisní sada

Fotografie	Typ	Obj.č.	Váha v kg	Popis	DN	Kvs	Cena Kč
Vložky ventilu	MCV – Servisní sada	065B2033	0,19	Vložka ventilu, DN 15/1.0			**2 660**
	MCV – Servisní sada	065B2034	0,40	Vložka ventilu, DN 15/1.6			**2 930**
	MCV – Servisní sada	065B2035	0,22	Vložka ventilu, DN 15/2.5			**3 360**
	MCV – Servisní sada	065B2036	0,22	Vložka ventilu, DN 20/4.0			**4 170**
	MCV – Servisní sada	065B2037	0,24	Vložka ventilu, DN 25/6.3			**4 320**
	MCV – Servisní sada	065B2041	0,25	Vložka ventilu, DN 25/8			**4 630**
	MCV – Servisní sada	065B2038	0,21	Vložka ventilu, DN 32/10.0			**4 910**
	MCV – Servisní sada	065B2039	0,67	Vložka ventilu, DN 40/16			**6 530**
	MCV – Servisní sada	065B2040	0,72	Vložka ventilu, DN 50/25			**6 600**

VB 2 Regulační ventily 2-cestné PN25, t max 150°C – (doporučené pohony AMV, AME 10, 13, 20, 23, 30, 33)

Fotografie	Typ	Obj.č.	Váha v kg	Popis	DN	Kvs	Cena Kč
	VB 2	065B2050	3,71	VB 2 PN25 15/0,25 2-cestný sedlový vent. příruba	15	0.25	**10 800**
	VB 2	065B2051	3,98	VB 2 PN25 15/0,4 2-cestný sedlový vent. příruba	15	0.4	**10 800**
	VB 2	065B2052	3,96	VB 2 PN25 15/0,63 2-cestný sedlový vent. příruba	15	0.63	**10 800**
	VB 2	065B2053	4,08	VB 2 PN25 15/1 2-cestný sedlový vent. příruba	15	1	**10 800**
	VB 2	065B2054	3,94	VB 2 PN25 15/1,6 2-cestný sedlový vent. příruba	15	1.6	**10 800**
	VB 2	065B2055	3,93	VB 2 PN25 15/2,5 2-cestný sedlový vent. příruba	15	2.5	**10 800**
	VB 2	065B2056	3,96	VB 2 PN25 15/4 2-cestný sedlový vent. příruba	15	4	**10 800**
	VB 2	065B2057	4,56	VB 2 PN25 20/6,3 2-cestný sedlový vent. příruba	20	6.3	**11 950**
	VB 2	065B2058	5,01	VB 2 PN25 25/10 2-cestný sedlový vent. příruba	25	10	**12 420**
	VB 2	065B2059	8,68	VB 2 PN25 32/16 2-cestný sedlový vent. příruba	32	16	**15 230**
	VB 2	065B2060	9,76	VB 2 PN25 40/25 2-cestný sedlový vent. příruba	40	25	**17 320**
	VB 2	065B2061	11,93	VB 2 PN25 50/40 2-cestný sedlový vent. příruba	50	40	**19 670**

VB 2 Příslušenství

Fotografie	Typ	Obj.č.	Váha v kg	Popis	DN	Kvs	Cena Kč
Adaptér	Adaptér VM, VB	065Z7547	0,26	Adaptér pro AMV(E) 10, 13 a VM, VB	15-50		**3 100**

VB 2 Servisní sada

Fotografie	Typ	Obj.č.	Váha v kg	Popis	DN	Kvs	Cena Kč
Ventilová ucpávka	MCV – Servisní sada	065B2070	0,11	Ucpávka pro VB 2 DN15-50			**1 170**

VFM 2 Regulační ventily 2-cestné PN16, t max 150°C – (doporučené pohony AMV, AME 655, 658, 659, 85, 86)

Fotografie	Typ	Obj.č.	Váha v kg	Popis	DN	Kvs	Cena Kč
	VFM 2	065B3500	29,60	VFM 2 DN65 kvs 63 PN16 2-cestný, příruba	65	63	**40 300**
	VFM 2	065B3501	32,47	VFM 2 DN80 kvs 100 PN16 2-cestný, příruba	80	100	**52 600**
	VFM 2	065B3502	53,20	VFM 2 DN100 kvs 160 PN16 2-cestný, příruba	100	160	**71 470**
	VFM 2	065B3503	67,00	VFM 2 DN125 kvs 250 PN16 2-cestný, příruba	125	250	**94 030**
	VFM 2	065B3504	118,00	VFM 2 DN150 kvs 400 PN16 2-cestný, příruba	150	400	**132 010**
	VFM 2	065B3505	232,20	VFM 2 DN200 kvs 600 PN16 2-cestný, příruba	200	630	**297 830**
	VFM 2	065B3506	369,60	VFM 2 DN250 kvs 800 PN16 2-cestný, příruba	250	800	**382 920**

VFM 2 Regulační ventily 2-cestné PN25, t max 150°C – (doporučené pohony AMV, AME 655, 658, 659, 85, 86)

Fotografie	Typ	Obj.č.	Váha v kg	Popis	DN	Kvs	Cena Kč
	VFM 2	065B3081	23,50	VFM 2 DN65 kvs 63 PN25 2-cestný, příruba	65	63	**47 850**
	VFM 2	065B3082	27,00	VFM 2 DN80 kvs 100 PN25 2-cestný, příruba	80	100	**67 770**
	VFM 2	065B3083	46,00	VFM 2 DN100 kvs 160 PN25 2-cestný, příruba	100	160	**90 930**
	VFM 2	065B3084	56,00	VFM 2 DN125 kvs 250 PN25 2-cestný, příruba	125	250	**114 720**
	VFM 2	065B3085	102,00	VFM 2 DN150 kvs 400 PN25 2-cestný, příruba	150	400	**149 690**
	VFM 2	065B3086	197,00	VFM 2 DN200 kvs 630 PN25 2-cestný, příruba	200	630	**357 230**
	VFM 2	065B3087	334,00	VFM 2 DN250 kvs 900 PN25 2-cestný, příruba	250	900	**488 150**

VFM 2 Servisní sady

Fotografie	Typ	Obj.č.	Váha v kg	Popis	DN	Kvs	Cena Kč
	Těsnění	065B3528	1,03	Těsnící sada horního krytu VFM2	65-250		**2 350**
	Ucpávka	065B3529	1,30	Ucpávka pro VFM DN65-125			**1 710**
	Ucpávka	065B3530	1,30	Ucpávka pro VFM DN150-250			**5 090**

VRG 2 Regulační ventily 2-cestné PN16 (šedá litina GG25), t max 130°C – (doporučené pohony AMV, AME 435)

Fotografie	Typ	Obj.č.	Váha v kg	Popis	DN	Kvs	Cena Kč
	VRG 2	065Z0131	0,76	VRG 2 PN16 DN15/0,63 vnější závit	15	0.63	**3 230**
	VRG 2	065Z0132	0,75	VRG 2 PN16 DN15/1 vnější závit	15	1	**3 230**
	VRG 2	065Z0133	0,76	VRG 2 PN16 DN15/1,6 vnější závit	15	1.6	**3 230**
	VRG 2	065Z0134	0,76	VRG 2 PN16 DN15/2,5 vnější závit	15	2.5	**3 230**
	VRG 2	065Z0135	0,73	VRG 2 PN16 DN15/4 vnější závit	15	4	**3 230**
	VRG 2	065Z0136	1,35	VRG 2 PN16 DN20/6,3 vnější závit	20	6.3	**4 860**
	VRG 2	065Z0137	1,60	VRG 2 PN16 DN25/10 vnější závit	25	10	**6 380**
	VRG 2	065Z0138	1,59	VRG 2 PN16 DN32/16 vnější závit	32	16	**8 070**
	VRG 2	065Z0139	2,64	VRG 2 PN16 DN40/25 vnější závit	40	25	**9 660**
	VRG 2	065Z0140	3,97	VRG 2 PN16 DN50/40 vnější závit	50	40	**11 600**

Regulační ventily pro dálkové vytápění

VRG 3 Regulační ventily 3-cestné PN16 (šedá litina GG25), t max 130°C – (doporučené pohony AMV, AME 435)

Fotografie	Typ	Obj.č.	Váha v kg	Popis	DN	Kvs	Cena Kč
Vnější závit	VRG 3	065Z0111	0,79	VRG 3 PN16 DN15/0,63 vnější závit	15	0.63	**3 810**
	VRG 3	065Z0112	0,78	VRG 3 PN16 DN15/1,0 vnější závit	15	1	**3 810**
	VRG 3	065Z0113	0,82	VRG 3 PN16 DN15/1,6 vnější závit	15	1.6	**3 810**
	VRG 3	065Z0114	0,80	VRG 3 PN16 DN15/2,5 vnější závit	15	2.5	**3 810**
	VRG 3	065Z0115	0,81	VRG 3 PN16 DN15/4 vnější závit	15	4	**3 810**
	VRG 3	065Z0116	0,97	VRG 3 PN16 DN20/6,3 vnější závit	20	6.3	**5 490**
	VRG 3	065Z0117	1,26	VRG 3 PN16 DN25/10 vnější závit	25	10	**6 820**
	VRG 3	065Z0118	1,93	VRG 3 PN16 DN32/16 vnější závit	32	16	**8 650**
	VRG 3	065Z0119	3,38	VRG 3 PN16 DN40/25 vnější závit	40	25	**10 300**
	VRG 3	065Z0120	5,41	VRG 3 PN16 DN50/40 vnější závit	50	40	**12 210**

VRB 2 Regulační ventily 2-cestné PN16 (červený bronz), t max 130°C – (doporučené pohony AMV, AME 435)

Fotografie	Typ	Obj.č.	Váha v kg	Popis	DN	Kvs	Cena Kč
Vnější závit	VRB 2	065Z0171	0,70	VRB 2 PN16 15/0,63 2-cestný sedlový ventil, vnější závit	15	0.63	**4 160**
	VRB 2	065Z0172	0,74	VRB 2 PN16 15/1 2-cestný sedlový ventil, vnější závit	15	1	**4 160**
	VRB 2	065Z0173	0,69	VRB 2 PN16 15/1,6 2-cestný sedlový ventil, vnější závit	15	1.6	**4 160**
	VRB 2	065Z0174	0,71	VRB 2 PN16 15/2,5 2-cestný sedlový ventil, vnější závit	15	2.5	**4 160**
	VRB 2	065Z0175	0,74	VRB 2 PN16 15/4 2-cestný sedlový ventil, vnější závit	15	4	**4 160**
	VRB 2	065Z0176	0,90	VRB 2 PN16 20/6,3 2-cestný sedlový ventil, vnější závit	20	6.3	**5 910**
	VRB 2	065Z0177	1,09	VRB 2 PN16 25/10 2-cestný sedlový ventil, vnější závit	25	10	**7 550**
	VRB 2	065Z0178	1,72	VRB 2 PN16 32/16 2-cestný sedlový ventil, vnější závit	32	16	**9 500**
	VRB 2	065Z0179	2,87	VRB 2 PN16 40/25 2-cestný sedlový ventil, vnější závit	40	25	**11 190**
	VRB 2	065Z0180	4,11	VRB 2 PN16 50/40 2-cestný sedlový ventil, vnější závit	50	40	**13 490**
Vnitřní závit	VRB 2	065Z0231	0,73	VRB 2 PN16 15/0,63 2-cestný sedlový ventil, vnitřní závit	15	0.63	**4 160**
	VRB 2	065Z0232	0,68	VRB 2 PN16 15/1 2-cestný sedlový ventil, vnitřní závit	15	1	**4 160**
	VRB 2	065Z0233	0,68	VRB 2 PN16 15/1,6 2-cestný sedlový ventil, vnitřní závit	15	1.6	**4 160**
	VRB 2	065Z0234	0,73	VRB 2 PN16 15/2,5 2-cestný sedlový ventil, vnitřní závit	15	2.5	**4 160**
	VRB 2	065Z0235	0,69	VRB 2 PN16 15/4 2-cestný sedlový ventil, vnitřní závit	15	4	**4 160**
	VRB 2	065Z0236	0,85	VRB 2 PN16 20/6,3 2-cestný sedlový ventil, vnitřní závit	20	6.3	**5 910**
	VRB 2	065Z0237	1,06	VRB 2 PN16 25/10 2-cestný sedlový ventil, vnitřní závit	25	10	**7 550**
	VRB 2	065Z0238	1,59	VRB 2 PN16 32/16 2-cestný sedlový ventil, vnitřní závit	32	16	**9 500**
	VRB 2	065Z0239	2,78	VRB 2 PN16 40/25 2-cestný sedlový ventil, vnitřní závit	40	25	**11 190**
	VRB 2	065Z0240	3,83	VRB 2 PN16 50/40 2-cestný sedlový ventil, vnitřní závit	50	40	**13 490**

VRB 3 Regulační ventily 3-cestné PN16 (červený bronz), t max 130°C – (doporučené pohony AMV, AME 435)

Fotografie	Typ	Obj.č.	Váha v kg	Popis	DN	Kvs	Cena Kč
Vnější závit	VRB 3	065Z0151	0,80	VRB 3 PN16 15/0,63 3-cestný sedlový ventil, vnější závit	15	0.63	**4 600**
	VRB 3	065Z0152	0,81	VRB 3 PN16 15/1 3-cestný sedlový ventil, vnější závit	15	1	**4 600**
	VRB 3	065Z0153	0,80	VRB 3 PN16 15/1,6 3-cestný sedlový ventil, vnější závit	15	1.6	**4 600**
	VRB 3	065Z0154	0,78	VRB 3 PN16 15/2,5 3-cestný sedlový ventil, vnější závit	15	2.5	**4 600**
	VRB 3	065Z0155	0,81	VRB 3 PN16 15/4 3-cestný sedlový ventil, vnější závit	15	4	**4 600**
	VRB 3	065Z0156	1,01	VRB 3 PN16 20/6,3 3-cestný sedlový ventil, vnější závit	20	6.3	**6 350**
	VRB 3	065Z0157	1,36	VRB 3 PN16 25/10 3-cestný sedlový ventil, vnější závit	25	10	**8 040**
	VRB 3	065Z0158	2,14	VRB 3 PN16 32/16 3-cestný sedlový ventil, vnější závit	32	16	**10 050**
	VRB 3	065Z0159	3,60	VRB 3 PN16 40/25 3-cestný sedlový ventil, vnější závit	40	25	**11 800**
	VRB 3	065Z0160	5,82	VRB 3 PN16 50/40 3-cestný sedlový ventil, vnější závit	50	40	**14 160**
Vnitřní závit	VRB 3	065Z0211	0,79	VRB 3 PN16 15/0,63 3-cestný sedlový ventil, vnitřní závit	15	0.63	**4 600**
	VRB 3	065Z0212	0,76	VRB 3 PN16 15/1 3-cestný sedlový ventil, vnitřní závit	15	1	**4 600**
	VRB 3	065Z0213	0,75	VRB 3 PN16 15/1,6 3-cestný sedlový ventil, vnitřní závit	15	1.6	**4 600**
	VRB 3	065Z0214	0,76	VRB 3 PN16 15/2,5 3-cestný sedlový ventil, vnitřní závit	15	2.5	**4 600**
	VRB 3	065Z0215	0,76	VRB 3 PN16 15/4 3-cestný sedlový ventil, vnitřní závit	15	4	**4 600**
	VRB 3	065Z0216	1,00	VRB 3 PN16 20/6,3 3-cestný sedlový ventil, vnitřní závit	20	6.3	**6 350**
	VRB 3	065Z0217	1,25	VRB 3 PN16 25/10 3-cestný sedlový ventil, vnitřní závit	25	10	**8 040**
	VRB 3	065Z0218	1,95	VRB 3 PN16 32/16 3-cestný sedlový ventil, vnitřní závit	32	16	**10 050**
	VRB 3	065Z0219	3,62	VRB 3 PN16 40/25 3-cestný sedlový ventil, vnitřní závit	40	25	**11 800**
	VRB 3	065Z0220	5,44	VRB 3 PN16 50/40 3-cestný sedlový ventil, vnitřní závit	50	40	**14 160**

Regulační ventily pro dálkové vytápění

VRG 3 / VRB 3 Příslušenství

Fotografie	Typ	Obj.č.	Váha v kg	Popis	DN	Kvs	Cena Kč
Koncovky s vnitřním závitem	Závitové koncovky (šedá litina)	065B4107	0,41	Sada 3 ks koncovek pro VRG/B DN15	15		**1 110**
	Závitové koncovky (šedá litina)	065B4108	0,63	Sada 3 ks koncovek pro VRG/B DN20	20		**1 110**
	Závitové koncovky (šedá litina)	065B4109	0,80	Sada 3 ks koncovek pro VRG/B DN25	25		**855**
	Závitové koncovky (šedá litina)	065B4110	1,25	Sada 3 ks koncovek pro VRG/B DN32	32		**1 610**
	Závitové koncovky (šedá litina)	065B4111	1,61	Sada 3 ks koncovek pro VRG/B DN40	40		**2 160**
	Závitové koncovky (šedá litina)	065B4112	2,12	Sada 3 ks koncovek pro VRG/B DN50	50		**2 650**
Pro 2-cestný ventil = 2 kusy šroubení	Závitové koncovky (mosaz)	065Z0291	0,09	Sada 1ks koncovek pro DN15 PN16 vnitřní závit Rp ½	15		**323**
	Závitové koncovky (mosaz)	065Z0292	0,14	Sada 1ks koncovek pro DN20 PN16 vnitřní závit Rp ¾	20		**554**
Pro 3-cestný ventil = 3 kusy šroubení	Závitové koncovky (mosaz)	065Z0293	0,21	Sada 1ks koncovek pro DN25 PN16 vnitřní závit Rp 1	25		**574**
	Závitové koncovky (mosaz)	065Z0294	0,29	Sada 1ks koncovek pro DN32 PN16 vnitřní závit Rp 1 1/4	32		**960**
1x sada = 1 kus šroubení	Závitové koncovky (mosaz)	065Z0295	0,44	Sada 1ks koncovek pro DN40 PN16 vnitřní závit Rp 1½	40		**1 160**
	Závitové koncovky (mosaz)	065Z0296	0,76	Sada 1ks koncovek pro DN50 PN16 vnitřní závit Rp 2	50		**1 510**
	Přivařovací koncovky	065Z7031	0,36	Sada 3 ks koncovek pro VRG/B DN15	15		**1 360**
	Přivařovací koncovky	065Z7032	0,64	Sada 3 ks koncovek pro VRG/B DN20	20		**1 570**
	Přivařovací koncovky	065Z7033	0,73	Sada 3 ks koncovek pro VRG/B DN25	25		**1 570**
	Přivařovací koncovky	065Z7034	1,02	Sada 3 ks koncovek pro VRG/B DN32	32		**1 710**
	Přivařovací koncovky	065Z7035	1,72	Sada 3 ks koncovek pro VRG/B DN40	40		**3 490**
	Přivařovací koncovky	065Z7036	2,75	Sada 3 ks koncovek pro VRG/B DN50	50		**3 500**

VRG 3 / VRB 3 náhradní díly

Fotografie	Typ	Obj.č.	Váha v kg	Popis	Cena Kč
	MCV – Servisní sada	065Z0321	0,17	Ventilová ucpávka pro VRB, VRG, VF, VL DN15 generace 2009	**1 970**
	MCV – Servisní sada	065Z0322	0,20	Ventilová ucpávka pro VRB, VRG, VF, VL DN20 generace 2009	**2 290**
	MCV – Servisní sada	065Z0323	0,26	Ventilová ucpávka pro VRB, VRG, VF, VL DN25 generace 2009	**2 570**
	MCV – Servisní sada	065Z0324	0,29	Ventilová ucpávka pro VRB, VRG, VF, VL DN32 generace 2009	**2 890**
	MCV – Servisní sada	065Z0325	0,14	Ventilová ucpávka pro VRB, VRG, VF, VL DN40-50 generace 2009	**1 750**
	MCV – Servisní sada	065Z0327	0,15	Ventilová ucpávka pro VRB, VRG, VF, VL DN65-80 generace 2009	**1 740**

VF 2 Regulační ventily 2-cestné PN16 (šedá litina GG25), t max 130°C

Fotografie	Typ	Obj.č.	Váha v kg	Popis	DN	Kvs	Cena Kč
Přírubové připojení	VF 2 – dopor. pohon AME 435	065Z0271	2,31	VF 2 PN16 15/0,63 2-cestný sedlový vent., příruba	15	0.63	**8 680**
	VF 2 – dopor. pohon AME 435	065Z0272	2,28	VF 2 PN16 15/1 2-cestný sedlový vent., příruba	15	1	**8 680**
	VF 2 – dopor. pohon AME 435	065Z0273	2,29	VF 2 PN16 15/1,6 2-cestný sedlový vent., příruba	15	1.6	**8 680**
	VF 2 – dopor. pohon AME 435	065Z0274	2,29	VF 2 PN16 15/2,5 2-cestný sedlový vent., příruba	15	2.5	**8 680**
	VF 2 – dopor. pohon AME 435	065Z0275	2,23	VF 2 PN16 15/4 2-cestný sedlový vent., příruba	15	4	**8 680**
	VF 2 – dopor. pohon AME 435	065Z0276	2,87	VF 2 PN16 20/6,3 2-cestný sedlový vent., příruba	20	6.3	**11 510**
	VF 2 – dopor. pohon AME 435	065Z0277	3,50	VF 2 PN16 25/10 2-cestný sedlový vent., příruba	25	10	**13 930**
	VF 2 – dopor. pohon AME 435	065Z0278	5,01	VF 2 PN16 32/16 2-cestný sedlový vent., příruba	32	16	**17 620**
	VF 2 – dopor. pohon AME 435	065Z0279	7,26	VF 2 PN16 40/25 2-cestný sedlový vent., příruba	40	25	**16 720**
	VF 2 – dopor. pohon AME 435	065Z0280	9,02	VF 2 PN16 kvs40 2-cestný sedlový vent., příruba	50	40	**19 240**
	VF 2 – dopor. pohon AME 435	065Z0281	20,88	VF 2 PN16 65/63 2-cestný sedlový vent., příruba	65	63	**25 090**
	VF 2 – dopor. pohon AME 435	065Z0282	24,00	VF 2 PN16 80/100 2-cestný sedlový vent., příruba	80	100	**39 060**
	VF 2 – dopor. pohon AME 55, 56	065B3205	45,08	VF 2 PN16 100/145 2-cestný sedlový vent., příruba	100	145	**51 460**
	VF 2 – dopor. pohon AME 55, 56, 85, 86	065B3230	54,00	VF 2 PN16 125/220 2-cestný sedlový vent., příruba	125	220	**77 140**
	VF 2 – dopor. pohon AME 55, 56, 85, 86	065B3255	76,50	VF 2 PN16 150/320 2-cestný sedlový vent., příruba	150	320	**80 700**

Regulační ventily pro dálkové vytápění

VF 3 Regulační ventily 3-cestné PN16 (šedá litina GG25), t max 130°C

Fotografie	Typ	Obj.č.	Váha v kg	Popis	DN	Kvs	Cena Kč
Přírubové připojení	VF 3 – dopor. pohon AME 435	065Z0251	3,07	VF 3 PN16 15/0,63 3-cestný sedlový vent., příruba	15	0.63	**9 460**
	VF 3 – dopor. pohon AME 435	065Z0252	3,06	VF 3 PN16 15/1 3-cestný sedlový vent., příruba	15	1	**9 460**
	VF 3 – dopor. pohon AME 435	065Z0253	2,99	VF 3 PN16 15/1,6 3-cestný sedlový vent., příruba	15	1.6	**9 460**
	VF 3 – dopor. pohon AME 435	065Z0254	2,91	VF 3 PN16 15/2,5 3-cestný sedlový vent., příruba	15	2.5	**9 460**
	VF 3 – dopor. pohon AME 435	065Z0255	2,99	VF 3 PN16 15/4 3-cestný sedlový vent., příruba	15	4	**9 460**
	VF 3 – dopor. pohon AME 435	065Z0256	4,08	VF 3 PN16 20/6,3 3-cestný sedlový vent., příruba	20	6.3	**12 470**
	VF 3 – dopor. pohon AME 435	065Z0257	4,86	VF 3 PN16 25/10 3-cestný sedlový vent., příruba	25	10	**15 290**
	VF 3 – dopor. pohon AME 435	065Z0258	7,68	VF 3 PN16 32/16 3-cestný sedlový vent., příruba	32	16	**15 120**
	VF 3 – dopor. pohon AME 435	065Z0259	10,00	VF 3 PN16 40/25 3-cestný sedlový vent., příruba	40	25	**17 400**
	VF 3 – dopor. pohon AME 435	065Z0260	12,62	VF 3 PN16 50/40 3-cestný sedlový vent., příruba	50	40	**20 700**
	VF 3 – dopor. pohon AME 435	065Z0261	25,20	VF 3 PN16 65/63 3-cestný sedlový vent., příruba	65	63	**25 950**
	VF 3 – dopor. pohon AME 435	065Z0262	29,99	VF 3 PN16 80/100 3-cestný sedlový vent., příruba	80	100	**40 020**
	VF 3 – dopor. pohon AME 55, 56	065B1685	38,60	VF 3 PN16 100/145 3-cestný sedlový vent., příruba	100	145	**43 730**
	VF 3 – dopor. pohon AME 55, 56, 85, 86	065B3125	63,50	VF 3 PN16 125/220 3-cestný sedlový vent., příruba	125	220	**71 290**
	VF 3 – dopor. pohon AME 55, 56, 85, 86	065B3150	90,50	VF 3 PN16 150/320 3-cestný sedlový vent., příruba	150	320	**88 090**
	VF 3 – dopor. pohon AME 855	065B4200	239,10	VF 3 PN16 200/630 3-cestný sedlový vent., příruba	200	630	**416 410**
	VF 3 – dopor. pohon AME 855	065B4250	377,50	VF 3 PN16 250/1000 3-cestný sedlový vent., příruba	250	1000	**415 070**
	VF 3 – dopor. pohon AME 855	065B4300	655,00	VF 3 PN16 300/1250 3-cestný sedlový vent., příruba	300	1250	**686 860**

VF 2 / VF 3 náhradní díly

Fotografie	Typ	Obj.č.	Váha v kg	Popis	Cena Kč
	MCV – Servisní sada	065Z0321	0,17	Ventilová ucpávka pro VRB, VRG, VF, VL DN15 gener. 2009	**1 970**
	MCV – Servisní sada	065Z0322	0,20	Ventilová ucpávka pro VRB, VRG, VF, VL DN20 gener. 2009	**2 290**
	MCV – Servisní sada	065Z0323	0,26	Ventilová ucpávka pro VRB, VRG, VF, VL DN25 gener. 2009	**2 570**
	MCV – Servisní sada	065Z0324	0,29	Ventilová ucpávka pro VRB, VRG, VF, VL DN32 gener. 2009	**2 890**
	MCV – Servisní sada	065Z0325	0,14	Ventilová ucpávka pro VRB, VRG, VF, VL DN40-50 gener. 2009	**1 750**
	MCV – Servisní sada	065B1360	0,09	Ucpávka pro ventil velikost DN65 – DN100	**3 750**
	MCV – Servisní sada	065B0007	0,04	Ucpávka pro ventil velikost DN125 – DN150	**4 783**
	MCV – Servisní sada	065Z0327	0,15	Ventilová ucpávka pro VRB, VRG, VF, VL DN65-80 gener. 2009	**1 740**

VL 2 Regulační ventily 2-cestné PN6 (šedá litina GG25), t max 120°C

Fotografie	Typ	Obj.č.	Váha v kg	Popis	DN	Kvs	Cena Kč
Přírubové připojení	VL 2 – dopor. pohon AME 435	065Z0371	1,95	VL 2 PN6 DN15/0,63 příruba	15	0.63	**7 310**
	VL 2 – dopor. pohon AME 435	065Z0372	1,92	VL 2 PN6 DN15/1 příruba	15	1	**7 310**
	VL 2 – dopor. pohon AME 435	065Z0373	1,95	VL 2 PN6 DN15/1,6 příruba	15	1.6	**7 310**
	VL 2 – dopor. pohon AME 435	065Z0374	1,95	VL 2 PN6 DN15/2,5 příruba	15	2.5	**7 310**
	VL 2 – dopor. pohon AME 435	065Z0375	1,96	VL 2 PN6 DN15/4 příruba	15	4	**7 310**
	VL 2 – dopor. pohon AME 435	065Z0376	2,55	VL 2 PN6 DN20/6,3 příruba	20	6.3	**9 950**
	VL 2 – dopor. pohon AME 435	065Z0377	3,20	VL 2 PN6 DN25/10 příruba	25	10	**12 560**
	VL 2 – dopor. pohon AME 435	065Z0378	5,40	VL 2 PN6 DN32/16 příruba	32	16	**16 030**
	VL 2 – dopor. pohon AME 435	065Z0379	7,20	VL 2 PN6 DN40/25 příruba	40	25	**18 630**
	VL 2 – dopor. pohon AME 435	065Z0380	9,30	VL 2 PN6 DN50/40 příruba	50	40	**21 130**
	VL 2 – dopor. pohon AME 435	065Z0381	18,25	VL 2 PN6 DN65/63 příruba	65	63	**28 610**
	VL 2 – dopor. pohon AME 435	065Z0382	23,40	VL 2 PN6 DN80/100 příruba	80	100	**35 050**
	VL 2 – dopor. pohon AME 55, 56	065Z3426	43,40	VL 2 PN6 DN100/145 příruba	100	145	**54 470**

VL 3 Regulační ventily 3-cestné PN 6 (šedá litina GG25), t max 120°C

Fotografie	Typ	Obj.č.	Váha v kg	Popis	DN	Kvs	Cena Kč
Přírubové připojení	VL 3 – dopor. pohon AME 435	065Z0351	1,93	VL 3 PN6 DN15/0,63 příruba	15	0.63	**7 860**
	VL 3 – dopor. pohon AME 435	065Z0352	2,40	VL 3 PN6 DN15/1 příruba	15	1	**7 860**
	VL 3 – dopor. pohon AME 435	065Z0353	2,40	VL 3 PN6 DN15/1,6 příruba	15	1.6	**7 860**
	VL 3 – dopor. pohon AME 435	065Z0354	2,44	VL 3 PN6 DN15/2,5 příruba	15	2.5	**7 860**
	VL 3 – dopor. pohon AME 435	065Z0355	2,33	VL 3 PN6 DN15/4 příruba	15	4	**7 860**
	VL 3 – dopor. pohon AME 435	065Z0356	3,15	VL 3 PN6 DN20/6,3 příruba	20	6.3	**10 590**
	VL 3 – dopor. pohon AME 435	065Z0357	4,09	VL 3 PN6 DN25/10 příruba	25	10	**13 240**
	VL 3 – dopor. pohon AME 435	065Z0358	7,70	VL 3 PN6 DN32/16 příruba	32	16	**16 790**
	VL 3 – dopor. pohon AME 435	065Z0359	10,00	VL 3 PN6 DN40/25 příruba	40	25	**19 440**
	VL 3 – dopor. pohon AME 435	065Z0360	13,40	VL 3 PN6 DN50/40 příruba	50	40	**22 090**
	VL 3 – dopor. pohon AME 435	065Z0361	20,80	VL 3 PN6 DN65/63 příruba	65	63	**29 570**
	VL 3 – dopor. pohon AME 435	065Z0362	28,60	VL 3 PN6 DN80/100 příruba	80	100	**36 040**
	VL 3 – dopor. pohon AME 55, 56	065Z3413	38,20	VL 3 PN6 DN100/145 příruba	100	145	**63 280**

VL2/VL3 náhradní díly

Fotografie	Typ	Obj.č.	Váha v kg	Popis	DN	Kvs	Cena Kč
	MCV – Servisní sada	065B1360	0,09	Ucpávka pro ventil velikost DN65 – DN100			**3 750**

Regulační ventily pro dálkové vytápění

VF a VL Příslušenství

Fotografie	Typ	Obj.č.	Váha v kg	Popis	Cena Kč
Ohřívač vřetene	Ohřívač vřetene	065Z0315	0,42	Ohřívač vřetene pro AMV(E) 335, 435	**6 950**
	Ohřívač vřetene	065Z7020	0,16	Ohřívač vřetene pro AMV/E 55,56 with VF, VL ventily DN65-100(tepl. od 0 °C do -10 °C)	**11 900**
	Ohřívač vřetene	065Z7021	0,24	Ohřívač vřetene pro AMV/E 85,86 (při teplotě od 0 °C do -10 °C)	**11 900**
	Ohřívač vřetene	065Z7022	0,36	Ohřívač vřetene pro AMV/E 55,56 s VF ventily DN125, 150 nebo VFS ventily DN65-100 (tepl. od 0 °C do -10 °C)	**11 900**
	Ohřívač vřetene	065B2171	0,18	Ohřívač vřetene pro AMV(E) 25 (SU/SD), 35 s VFS2	**12 540**
Adaptéry	Adaptéry	065Z0311	0,17	Adaptér pro AMV(E) 15/25/35/323/423/523/ – VRB,VRG,VF,VL gen. 2009, DN15-50	**1 700**
	Adaptéry	065Z0312	0,17	Adaptér pro AMV(E) 55/56/323/423/523 – VRB,VRG,VF,VL gen. 2009, DN65-80	**1 680**

VFS Reg. ventily 2-cestné pro parní aplikace PN 25, t max 200°C – (doporučené pohony AMV, AME 25, 35, 55, 56, 85, 86)

Fotografie	Typ	Obj.č.	Váha v kg	Popis	DN	Kvs	Cena Kč
	VFS 2	065B1510	3,87	2-cestný ventil pro páru	15	0,4	**14 860**
	VFS 2	065B1511	3,92	2-cestný ventil pro páru	15	0.63	**14 860**
	VFS 2	065B1512	3,67	2-cestný ventil pro páru	15	1	**14 960**
	VFS 2	065B1513	3,65	2-cestný ventil pro páru	15	1.6	**14 960**
	VFS 2	065B1514	3,83	2-cestný ventil pro páru	15	2.5	**15 650**
	VFS 2	065B1515	3,69	2-cestný ventil pro páru	15	4	**16 420**
	VFS 2	065B1520	4,56	2-cestný ventil pro páru	20	6.3	**17 210**
	VFS 2	065B1525	5,03	2-cestný ventil pro páru	25	10	**17 430**
	VFS 2	065B1532	8,73	2-cestný ventil pro páru	32	16	**21 940**
	VFS 2	065B1540	9,59	2-cestný ventil pro páru	40	25	**25 500**
	VFS 2	065B1550	11,86	2-cestný ventil pro páru	50	40	**27 540**
	VFS 2	065B3365	23,18	2-cestný ventil pro páru	65	63	**58 170**
	VFS 2	065B3380	28,96	2-cestný ventil pro páru	80	100	**79 050**
	VFS 2	065B3400	41,00	2-cestný ventil pro páru	100	145	**95 980**

VFS2 Náhradní díly

Fotografie	Typ	Obj.č.	Váha v kg	Popis	DN	Kvs	Cena Kč
	MCV – Servisní sada	065B0001	0,04	Ucpávka set pro VFS2	15-50		**3 440**
	MCV – Servisní sada	065B0006	0,04	Ucpávka set pro VFS2	65-100		**3 440**

Regulační ventily pro vytápění a chlazení

RAV8 Ventily

Fotografie	Typ	Obj.č.	Váha v kg	Popis	DN	Kvs	Cena Kč
	RAV8	013U0017	0,33	Vstup Rp 1/2, výstup R 1/2	15	1.5	**1 470**
	RAV8	013U0022	0,45	Vstup Rp 3/4, výstup R 3/4	20	2.3	**1 830**
	RAV8	013U0027	0,89	Vstup Rp 1, výstup R 1	25	3.1	**3 250**

RAV2 Ventily

Fotografie	Typ	Obj.č.	Váha v kg	Popis	DN	Kvs	Cena Kč
	RAV2	013U0217	0,44	Vstup Rp 1/2, výstup R 1/2	15	2.8	**2 040**
	RAV2	013U0222	0,56	Vstup Rp 3/4, výstup R 3/4	20	5	**2 690**
	RAV2	013U0227	0,83	Vstup Rp 1, výstup R 1	25	8	**3 190**

VMT8 Ventily

Fotografie	Typ	Obj.č.	Váha v kg	Popis	DN	Kvs	Cena Kč
	VMT8	065F0115	0,25	G 3/4 A	15	1.6	**1 180**
	VMT8	065F0120	0,30	G 1 A	20	2.4	**1 310**
	VMT8	065F0125	0,64	G 1 1/4 A	25	3.1	**3 040**

VMT2 Ventily

Fotografie	Typ	Obj.č.	Váha v kg	Popis	DN	Kvs	Cena Kč
	VMT2	065F0114	0,36	G 3/4 A	15	2.8	**1 760**
	VMT2	065F0119	0,42	G 1 A	20	5	**2 470**
	VMT2	065F0124	0,61	G 1 1/4 A	25	8	**3 140**

VMT Příslušenství (Cena za 1 ks)

Fotografie	Typ	Obj.č.	Váha v kg	Popis	DN	Kvs	Cena Kč
	Tlakové koncovky	013U0134	0,15	Tlaková koncovka pro VMT DN20 fi 18x1			**835**
	Tlakové koncovky	013U0135	0,14	Tlaková koncovka pro VMT DN20 fi 22x1			**733**
	Tlakové koncovky	013U0140	0,22	Tlaková koncovka pro VMT DN25 fi 28x1			**835**

Regulační ventily pro vytápění a chlazení

KOVM Ventily

Fotografie	Typ	Obj.č.	Váha v kg	Popis	DN	Kvs	Cena Kč
	KOVM	013U3014	0,65	Rp 1/2	15	0,63	**4 380**
	KOVM	013U3015	0,66	Rp 1/2	15	1,5	**4 380**
	KOVM	013U3020	0,65	Rp 1/2	15	2	**4 380**

VMA Regulační ventily 2-cestné PN 16 (Rg5), t max 130°C – (doporučené pohony ABV, RAVI, RAVK, RAVV)

Fotografie	Typ	Obj.č.	Váha v kg	Popis	DN	Kvs	Cena Kč
Zónový ventil	VMA-2cestný ventil	065F2030	0,27	G 3/4 A	15	0.25	**5 780**
	VMA-2cestný ventil	065F2031	0,26	G 3/4 A	15	0.4	**5 780**
	VMA-2cestný ventil	065F2032	0,26	G 3/4 A	15	0.63	**5 780**
	VMA-2cestný ventil	065F2033	0,26	G 3/4 A	15	1	**5 780**
	VMA-2cestný ventil	065F2034	0,26	G 3/4 A	15	1.6	**5 780**
	VMA-2cestný ventil	065F2035	0,26	G 3/4 A	15	2.5	**5 780**

VMV Regulační ventily 3-cestné PN 16 (Rg5), t max 120°C

Fotografie	Typ	Obj.č.	Váha v kg	Popis	DN	Kvs	Cena Kč
Zónový ventil pro termostatické pohony RAVI, RAVK a el. pohon ABV	VMV-3cestný ventil	065F0015	0,51	Rp 1/2	15	2.5	**4 820**
	VMV-3cestný ventil	065F0020	0,64	Rp 3/4	20	4	**4 820**
	VMV-3cestný ventil	065F0025	1,06	Rp 1	25	6.3	**5 290**
	VMV-3cestný ventil	065F0032	1,25	Rp 1 1/4	32	10	**6 320**
	VMV-3cestný ventil	065F0040	2,10	Rp 1 1/2	40	12	**7 120**
Zónový ventil pro el. pohony AMV, AME 10, 13, 150	VMV-3cestný ventil	065F6015	0,48	G 3/4 A	15	2.5	**4 630**
	VMV-3cestný ventil	065F6020	0,63	G 1 A	20	4	**4 630**
	VMV-3cestný ventil	065F6025	0,92	G 1 1/4 A	25	6.3	**4 940**
	VMV-3cestný ventil	065F6032	1,20	G 1 1/2 A	32	10	**6 070**
	VMV-3cestný ventil	065F6040	1,83	G 2 A	40	12	**5 870**

VMV Příslušenství

Fotografie	Typ	Obj.č.	Váha v kg	Popis	DN	Kvs	Cena Kč
Koncovky	Jednotka ručního ovládání	065F0005	0,07	Jednotka ručního ovládání VMVH			**4 920**
	Adaptér	065Z7018	0,08	Adaptér RAV / M30 neck			**1 470**
	Závitové koncovky	065Z7010	0,20	Koncovky vnější závit pro VMV PN16 DN15 1/2	15		**1 410**
	Závitové koncovky	065Z7011	0,32	Koncovky vnější závit pro VMV PN16 DN20 R 3/4	20		**1 910**
	Závitové koncovky	065Z7012	0,53	Koncovky vnější závit pro VMV PN16 DN25 R 1	25		**3 350**
	Závitové koncovky	065Z7013	0,80	Koncovky vnější závit proVMV PN16 DN32 R 11/4	32		**3 700**
	Závitové koncovky	065Z7014	1,14	Koncovky vnější závit proVMV PN16 DN40 R 11/2	40		**4 820**

VMA/VMV náhradní díly

Fotografie	Typ	Obj.č.	Váha v kg	Popis	DN	Kvs	Cena Kč
	MCV – Servisní sada	065F0006	0,01	Ucpávka ventilu RAV,VMT/A/V,KOVM,AVD(S)A I-p			**299**

Zónové komponenty

AMV(E)130/140 Pohony pro zónové ventily

Fotografie	Typ	Obj.č.	Váha v kg	Popis	DN	Kvs	Cena Kč
	AME 130	082H8044	0,36	AME 130 H 24V 24s/mm 5,5mm 200N	24	200	**12 590**
	AME 140	082H8045	0,36	AME 140 H 24V 12s/mm 5,5mm 200N	12	200	**12 670**
	AMV 130	082H8036	0,36	AMV 130 H 24V 24s/mm 5,5mm 200N	24	200	**7 720**
	AMV 130	082H8037	0,36	AMV 130 H 230V 24s/mm 5,5mm 200N	24	200	**6 000**
	AMV 140	082H8038	0,36	AMV 140 H 24V 12s/mm 5,5mm 200N	12	200	**7 810**
	AMV 140	082H8039	0,35	AMV 140 H 230V 12s/mm 5,5mm 200N	12	200	**7 810**

AMV(E)-H 130/140 Pohony pro zónové ventily

Fotografie	Typ	Obj.č.	Váha v kg	Popis	DN	Kvs	Cena Kč
	AME 130 H	082H8046	0,36	AME 130 H 24V 24s/mm 5,5mm 200N	24	200	**13 440**
	AME 140 H	082H8047	0,37	AME 140 H 24V 12s/mm 5,5mm 200N	12	200	**13 520**
	AMV 130 H	082H8040	0,35	AMV 130 H 24V 24s/mm 5,5mm 200N	24	200	**8 560**
	AMV 130 H	082H8041	0,37	AMV 130 H 230V 24s/mm 5,5mm 200N	24	200	**8 560**
	AMV 140 H	082H8042	0,34	AMV 140 H 24V 12s/mm 5,5mm 200N	12	200	**8 650**
	AMV 140 H	082H8043	0,35	AMV 140 H 230V 12s/mm 5,5mm 200N	12	200	**8 650**

Zónové komponenty

AMV/E 130/140 Náhradní díly pro pohony

Fotografie	Typ	Obj.č.	Váha v kg	Popis	DN	Kvs	Cena Kč
	Kabel	082H8052	0,32	Kabel 24V 5m			**2 570**
	Kabel	082H8053	0,23	Kabel 230V 5m, I-p			**2 570**
	Kabel	082H8054	0,53	Kabel 24V 10m			**2 610**

VZL 2/3/4 Zónové ventily PN 16, t max 120°C – (dop. pohony AMV AME 130, 140)

Fotografie	Typ	Obj.č.	Váha v kg	Popis	DN	Kvs	Cena Kč
2-cestné ventily, PN16	VZL 2	065Z2070	0,29	VZL 2 PN 16 15/0,25 2-cestný připojení flat end	15	0.25	**3 300**
	VZL 2	065Z2071	0,29	VZL 2 PN 16 15/0,4 2-cestný připojení flat end	15	0.4	**3 300**
	VZL 2	065Z2072	0,29	VZL 2 PN 16 15/0,63 2-cestný připojení flat end	15	0.63	**3 300**
	VZL 2	065Z2073	0,30	VZL 2 PN 16 15/1 2-cestný připojení flat end	15	1	**3 300**
	VZL 2	065Z2074	0,29	VZL 2 PN 16 15/1,6 2-cestný připojení flat end	15	1.6	**3 300**
	VZL 2	065Z2075	0,51	VZL 2 PN 16 20/2,5 2-cestný připojení flat end	20	2.5	**3 530**
	VZL 2	065Z2076	0,51	VZL 2 PN 16 20/3,5 2-cestný připojení flat end	20	3.5	**3 530**
	VZL 2	065Z2040	0,30	VZL 2 PN 16 15/0,25 2-cestný připojení conex	15	0.25	**3 230**
	VZL 2	065Z2041	0,30	VZL 2 PN 16 15/0,4 2-cestný připojení conex	15	0.4	**3 230**
	VZL 2	065Z2042	0,29	VZL 2 PN 16 15/0,63 2-cestný připojení conex	15	0.63	**3 230**
	VZL 2	065Z2043	0,30	VZL 2 PN 16 15/1 2-cestný připojení conex	15	1	**3 230**
	VZL 2	065Z2044	0,30	VZL 2 PN 16 15/1,6 2-cestný připojení conex	15	1.6	**3 230**
	VZL 2	065Z2045	0,52	VZL 2 PN 16 20/2,5 2-cestný připojení conex	20	2.5	**3 460**
	VZL 2	065Z2046	0,52	VZL 2 PN 16 20/3,5 2-cestný připojení conex	20	3.5	**3 460**
3-cestné ventily, PN16	VZL 3	065Z2080	0,29	VZL 3 PN 16 15/0,25 3-cestný připojení flat end	15	0.25	**3 810**
	VZL 3	065Z2081	0,29	VZL 3 PN 16 15/0,4 3-cestný připojení flat end	15	0.4	**3 990**
	VZL 3	065Z2082	0,29	VZL 3 PN 16 15/0,63 3-cestný připojení flat end	15	0.63	**3 810**
	VZL 3	065Z2083	0,29	VZL 3 PN 16 15/1 3-cestný připojení flat end	15	1	**3 810**
	VZL 3	065Z2084	0,29	VZL 3 PN 16 15/1,6 3-cestný připojení flat end	15	1.6	**3 810**
	VZL 3	065Z2085	0,49	VZL 3 PN 16 20/2,5 3-cestný připojení flat end	20	2.5	**4 210**
	VZL 3	065Z2086	0,48	VZL 3 PN 16 20/3,5 3-cestný připojení flat end	20	3.5	**4 210**
4-cestné ventily, PN16	VZL 4	065Z2090	0,41	VZL 4 PN 16 15/0,25 4-cestný připojení flat end	15	0.25	**3 940**
	VZL 4	065Z2091	0,41	VZL 4 PN 16 15/0,4 4-cestný připojení flat end	15	0.4	**3 940**
	VZL 4	065Z2092	0,41	VZL 4 PN 16 15/0,63 4-cestný připojení flat end	15	0.63	**3 940**
	VZL 4	065Z2093	0,41	VZL 4 PN 16 15/1 4-cestný připojení flat end	15	1	**3 940**
	VZL 4	065Z2094	0,41	VZL 4 PN 16 15/1,6 4-cestný připojení flat end	15	1.6	**3 940**
	VZL 4	065Z2095	0,64	VZL 4 PN 16 20/2,5 4-cestný připojení flat end	20	2.5	**3 690**
	VZL 4	065Z2096	0,64	VZL 4 PN 16 20/3,5 4-cestný připojení flat end	20	3.5	**4 760**
	VZL 4	065Z2060	0,41	VZL 4 PN 16 15/0,25 4-cestný připojení conex	15	0.25	**3 860**
	VZL 4	065Z2061	0,41	VZL 4 PN 16 15/0,4 4-cestný připojení conex	15	0.4	**3 860**
	VZL 4	065Z2062	0,41	VZL 4 PN 16 15/0,63 4-cestný připojení conex	15	0.63	**3 860**
	VZL 4	065Z2063	0,41	VZL 4 PN 16 15/1 4-cestný připojení conex	15	1	**3 860**
	VZL 4	065Z2064	0,41	VZL 4 PN 16 15/1,6 4-cestný připojení conex	15	1.6	**3 860**
	VZL 4	065Z2065	0,63	VZL 4 PN 16 20/2,5 4-cestný připojení conex	20	2.5	**4 660**
	VZL 4	065Z2066	0,63	VZL 4 PN 16 20/3,5 4-cestný připojení conex	20	3.5	**4 660**

VZ 2/3/4 Zónové ventily PN16, t max 120°C – (doporučené pohony AMV, AME 130, 140)

Fotografie	Typ	Obj.č.	Váha v kg	Popis	DN	Kvs	Cena Kč
2-cestné ventily, PN 16	VZ 2	065Z5310	0,39	VZ 2 PN 16 15/0,25 2-cestný připojení flat end	15	0.25	**4 710**
	VZ 2	065Z5311	0,38	VZ 2 PN 16 15/0,4 2-cestný připojení flat end	15	0.4	**4 710**
	VZ 2	065Z5312	0,39	VZ 2 PN 16 15/0,63 2-cestný připojení flat end	15	0.63	**4 710**
	VZ 2	065Z5313	0,38	VZ 2 PN 16 15/1 2-cestný připojení flat end	15	1	**4 710**
	VZ 2	065Z5314	0,39	VZ 2 PN 16 15/1,6 2-cestný připojení flat end	15	1.6	**4 710**
	VZ 2	065Z5315	0,38	VZ 2 PN 16 15/2,5 2-cestný připojení flat end	15	2.5	**4 710**
	VZ 2	065Z5320	0,50	VZ 2 PN 16 20/2,5 2-cestný připojení flat end	20	2.5	**5 070**
	VZ 2	065Z5321	0,50	VZ 2 PN 16 20/4 2-cestný připojení flat end	20	4	**5 070**
3-cestné ventily, PN 16	VZ 3	065Z5410	0,40	VZ 3 PN 16 15/0,25 3-cestný připojení flat end	15	0.25	**5 350**
	VZ 3	065Z5411	0,41	VZ 3 PN 16 15/1,4 3-cestný připojení flat end	15	0.4	**5 350**
	VZ 3	065Z5412	0,41	VZ 3 PN 16 15/0,63 3-cestný připojení flat end	15	0.63	**5 350**
	VZ 3	065Z5413	0,39	VZ 3 PN 16 15/1 3-cestný připojení flat end	15	1	**5 350**
	VZ 3	065Z5414	0,40	VZ 3 PN 16 15/1,6 3-cestný připojení flat end	15	1.6	**5 350**
	VZ 3	065Z5415	0,40	VZ 3 PN 16 15/2,5 3-cestný připojení flat end	15	2.5	**5 350**
	VZ 3	065Z5420	0,51	VZ 3 PN 16 20/2,5 3-cestný připojení flat end	20	2.5	**5 990**
	VZ 3	065Z5421	0,51	VZ 3 PN 16 20/4 3-cestný připojení flat end	20	4	**5 990**
4-cestné ventily, PN 16	VZ 4	065Z5510	0,53	VZ 4 PN 16 15/0,25 4-cestný připojení conex	15	0.25	**5 580**
	VZ 4	065Z5511	0,53	VZ 4 PN 16 15/0,4 4-cestný připojení conex	15	0.4	**5 580**
	VZ 4	065Z5512	0,53	VZ 4 PN 16 15/0,63 4-cestný připojení conex	15	0.63	**5 580**
	VZ 4	065Z5513	0,53	VZ 4 PN 16 15/1 4-cestný připojení conex	15	1	**5 580**
	VZ 4	065Z5514	0,53	VZ 4 PN 16 15/1,6 4-cestný připojení conex	15	1.6	**5 580**
	VZ 4	065Z5515	0,53	VZ 4 PN 16 15/2,5 4-cestný připojení conex	15	2.5	**5 580**
	VZ 4	065Z5520	0,66	VZ 4 PN 16 20/2,35 4-cestný připojení conex	20	2.5	**6 720**
	VZ 4	065Z5521	0,64	VZ 4 PN 16 20/4 4-cestný připojení conex	20	4	**6 720**

Zónové komponenty

VZ / VZL 2/3/4 Příslušenství k ventilům

Fotografie	Typ	Obj.č.	Váha v kg	Popis	DN	Kvs	Cena Kč
	Závitové koncovky	065Z7015	0,09	Vnější závit	15		**630**
	Pájecí koncovky	065Z7016	0,09	Sada pájecích koncovek pro VZ DN15	15		**723**
	Pájecí koncovky	065Z7017	0,13	Sada pájecích koncovek pro VZ DN20	20		**1 190**

VZ 2/3/4 Náhradní díly k ventilům

Fotografie	Typ	Obj.č.	Váha v kg	Popis	DN	Kvs	Cena Kč
	MCV – Servisní sada	065F0006	0,01	Ucpávka ventilu RAV,VMT/A/V,KOVM,AVD(S)A I-p, VZL			**299**

Horkovodní kulové kohouty

Kulové kohouty JIP s přivařovacím připojením t max 180°C

Fotografie	Typ	Obj.č.	Váha v kg	Popis	DN	Kvs	Cena Kč
PN 40 s pákou	JIP-WW DN 15 PN40	065N1100	1,00	JIP-WW DN 15 PN40 L hi 35	15	11	**1 320**
	JIP-WW DN 20 PN40	065N0105	1,06	JIP-WW DN 20 PN40 L hi	20	15	**1 390**
	JIP-WW DN 25 PN40	065N0110	1,20	JIP-WW DN 25 PN40 L hi	25	34	**1 400**
	JIP-WW DN 32 PN40	065N0115	1,70	JIP-WW DN 32 PN40 L hi	32	52	**1 540**
	JIP-WW DN 40 PN40	065N0120	3,00	JIP-WW DN 40 PN40 L lo	40	96	**2 280**
	JIP-WW DN 50 PN40	065N0125	2,80	JIP-WW DN 50 PN40 L lo	50	184	**2 620**
PN 25 s pákou	JIP-WW DN 65 PN25	065N3600	5,50	JIP-WW DN 65 PN25 L hi	65	200	**4 620**
	JIP-WW DN 80 PN25	065N3601	7,20	JIP-WW DN 80 PN25 L hi	80	470	**5 460**
	JIP-WW DN 100 PN25	065N3602	10,50	JIP-WW DN100 PN25 L hi	100	640	**7 970**
	JIP-WW DN125 PN25	065N3603	16,43	JIP-WW DN 125 PN25 L	125	1080	**12 870**
	JIP-WW DN 150 PN25	065N3604	38,80	JIP-WW DN 150 PN25 L	150	1900	**20 910**
	JIP-WW DN 200 PN25	065N3605	50,50	JIP-WW DN 200 PN25 L	200	2300	**32 460**
PN 25 s přírubou pro převodovku	JIP-WW DN 65 PN25	065N3636	6,54	JIP-WW DN 65 PN25 GF	65	200	**10 490**
	JIP-WW DN 80 PN25	065N3637	7,58	JIP-WW DN 80 PN25 GF	80	470	**14 950**
	JIP-WW DN 100 PN25	065N3638	12,50	JIP-WW DN 100 PN25 GF	100	640	**19 590**
	JIP-WW DN 125 PN25	065N3639	28,50	JIP-WW DN 125 PN25 GF	125	1080	**23 780**
	JIP-WW DN 150 PN25	065N3640	36,00	JIP-WW DN 150 PN25 GF L340 H267	150	1900	**25 380**
	JIP-WW DN 200 PN25	065N3641	50,95	JIP-WW DN 200 PN25 GF L390 H288	200	2300	**31 670**
	JIP-WW DN 250 PN25	065N0162	131,20	JIP-WW DN 250 PN25 GF	250	5100	**71 630**
	JIP-WW DN 300 PN25	065N0167	210,00	JIP-WW DN 300 PN25 GF L660 H482	300	9100	**116 440**
	JIP-WW DN 350 PN25	065N0172	228,85	JIP-WW DN 350 PN25 GF L760 H482	350	7000	**246 390**
	JIP-WW DN 400 PN25	065N0177	337,60	JIP-WW DN 400 PN25 GF L820 H560	400	10400	**366 890**
	JIP-WW DN 450 PN25	065N0179	720,00	JIP-WW DN 450 PN25 GF L1225 H650	450	26300	**700 340**
	JIP-WW DN 500 PN25	065N0182	725,00	JIP-WW DN 500 PN25 GF L1220 H650	500	23700	**750 130**
	JIP-WW DN 600 PN25	065N0187	863,00	JIP-WW DN 600 PN25 GF L1500 H650	600	14300	**855 660**
PN 25 s převodovkou	JIP-WW DN 65 PN25 WG	065N3618	9,10	JIP-WW DN 65 PN25 WG L260	65	200	**9 550**
	JIP-WW DN 80 PN25 WG	065N3619	18,00	JIP-WW DN 80 PN25 WG	80	470	**15 920**
	JIP-WW DN 100 PN25 WG	065N3620	22,25	JIP-WW DN 100 PN25 WG L290 H206	100	640	**19 890**
	JIP-WW DN 125 PN25 WG	065N3621	35,95	JIP-WW DN 125 PN25 WG L315 H244	125	1080	**21 130**
	JIP-WW DN 150 PN25 WG	065N3622	43,50	JIP-WW DN 150 PN25 WG L340 H267	150	1900	**32 230**
	JIP-WW DN 200 PN25 WG	065N3623	58,45	JIP-WW DN 200 PN25 WG L390 H288	200	2300	**40 430**
	JIP-WW DN 250 PN25 WG	065N0161	147,10	JIP-WW DN 250 PN25 WG L530 H405	250	5100	**82 110**
	JIP-WW DN 300 PN25 WG	065N0166	294,50	JIP-WW DN 300 PN25 WG L660 H482	300	9100	**145 460**
	JIP-WW DN 350 PN25 WG	065N0171	273,45	JIP-WW DN 350 PN25 WG L760 H482	350	7000	**157 450**
	JIP-WW DN 400 PN25 WG	065N0176	379,40	JIP-WW DN 400 PN25 WG L820 H560	400	10400	**267 610**
	JIP-WW DN 450 PN25 WG	065N0178	853,00	JIP-WW DN 450 PN25 WG L1225 H650	450	26300	na vyžádání
	JIP-WW DN 500 PN25 WG	065N0181	847,00	JIP-WW DN 500 PN25 WG L1220 H650	500	23700	na vyžádání
	JIP-WW DN 600 PN25 WG	065N0186	983,00	JIP-WW DN 600 PN25 WG L1500 H650	600	14300	na vyžádání

Kulové kohouty JIP s přírubovým připojením t max 180°C

Fotografie	Typ	Obj.č.	Váha v kg	Popis	DN	Kvs	Cena Kč
PN 40 s pákou	JIP-FF DN 15 PN40	065N1101	2,80	JIP-FF DN 15 PN40 L hi L130	15	11	**2 280**
	JIP-FF DN 20 PN40	065N0305	3,10	JIP-FF DN 20 PN40 L hi L150	20	15	**2 310**
	JIP-FF DN 25 PN40	065N0310	3,80	JIP-FF DN 25 PN40 L hi L160	25	34	**2 510**
	JIP-FF DN 32 PN40	065N0315	5,09	JIP-FF DN 32 PN40 L hi L180	32	52	**3 220**
	JIP-FF DN 40 PN40	065N0320	9,90	JIP-FF DN 40 PN40 L hi L200	40	96	**4 390**
	JIP-FF DN 50 PN40	065N0325	10,50	JIP-FF DN 50 PN40 L hi L230	50	184	**4 820**

Horkovodní kulové kohouty

Kulové kohouty JIP s přírubovým připojením t max 180°C

Fotografie	Typ	Obj.č.	Váha v kg	Popis	DN	Kvs	Cena Kč
PN 16 s pákou	JIP-FF DN 65 PN16	065N3606	14,40	JIP-FF DN 65 PN16 L L270	65	200	**6 180**
	JIP-FF DN 80 PN16	065N3607	14,50	JIP-FF DN 80 PN16 L L280	80	470	**7 310**
	JIP-FF DN 100 PN16	065N3608	20,90	JIP-FF DN 100 PN16 L hi L300	100	640	**10 750**
	JIP-FF DN 125 PN16	065N3609	30,67	JIP-FF DN 125 PN16 L325	125	1080	**15 210**
	JIP-FF DN 150 PN16	065N3610	44,50	JIP-FF DN 150 PN16 L350	150	1900	**20 220**
	JIP-FF DN 200 PN16	065N3611	74,85	JIP-FF DN 200 PN16 L400	200	2300	**33 590**
PN 25 s pákou	JIP-FF DN 65 PN25	065N3612	14,68	JIP-FF DN 65 PN25 L L290	65	200	**7 340**
	JIP-FF DN 80 PN25	065N3613	15,10	JIP-FF DN 80 PN25 L L310	80	470	**8 010**
	JIP-FF DN 100 PN25	065N3614	25,06	JIP-FF DN 100 PN25 L hi L350	100	640	**13 970**
	JIP-FF DN 125 PN25	065N3615	38,80	JIP-FF DN 125 PN25 L	125	1080	**19 190**
	JIP-FF DN 150 PN25	065N3616	55,00	JIP-FF DN 150 PN25 L480	150	1900	**22 340**
	JIP-FF DN 200 PN25	065N3617	112,15	JIP-FF DN 200 PN25 L600	200	2300	**44 700**
PN 16 s přírubou pro převodovku	JIP-FF DN 65 PN16 GF	065N3642	13,50	JIP-FF DN 65 PN16 GF L270	65	200	**6 300**
	JIP-FF DN 80 PN16 GF	065N3643	12,50	JIP-FF DN 80 PN16 GF L280	80	470	**7 140**
	JIP-FF DN 100 PN16 GF	065N3644	22,16	JIP-FF DN 100 PN16 GF L300	100	640	**9 740**
	JIP-FF DN 125 PN16 GF	065N3645	38,15	JIP-FF DN 125 PN16 GF L325	125	1080	**12 320**
	JIP-FF DN 150 PN16 GF	065N3646	46,00	JIP-FF DN 150 PN16 GF L350	150	1900	**26 660**
	JIP-FF DN 200 PN16 GF	065N3647	65,00	JIP-FF DN 200 PN16 GF L400	200	2300	**38 490**
	JIP-FF DN 250 PN16 GF	065N0262	0,00	JIP-FF DN 250 PN16 GF L650	250	5100	**83 560**
	JIP-FF DN 300 PN16 GF	065N0267	265,55	JIP-FF DN 300 PN16 GF L750	300	9100	**130 590**
	JIP-FF DN 350 PN16 GF	065N0272	301,75	JIP-FF DN 350 PN16 GF L850	350	7000	na vyžádání
	JIP-FF DN 400 PN16 GF	065N0277	432,00	JIP-FF DN 400 PN16 GF L1100	400	10400	na vyžádání
	JIP-FF DN 450 PN16 GF	065N0279	938,00	JIP-FF DN 450 PN16 GF	450	26300	na vyžádání
	JIP-FF DN 500 PN16 GF	065N0282	953,00	JIP-FF DN 500 PN16 GF L1250	500	23700	na vyžádání
PN 25 s přírubou pro převodovku	JIP-FF DN 65 PN25 GF	065N3648	16,00	JIP-FF DN 65 PN25 GF L290	65	200	**7 250**
	JIP-FF DN 80 PN25 GF	065N3649	17,55	JIP-FF DN 80 PN25 GF L310	80	470	**7 730**
	JIP-FF DN 100 PN25 GF	065N3650	26,47	JIP-FF DN 100 PN25 GF L350	100	640	**10 510**
	JIP-FF DN 125 PN25 GF	065N3651	46,00	JIP-FF DN 125 PN25 GF L400	125	1080	**13 430**
	JIP-FF DN 150 PN25 GF	065N3652	50,00	JIP-FF DN 150 PN25 GF L480	150	1900	**25 430**
	JIP-FF DN 200 PN25 GF	065N3653	78,00	JIP-FF DN 200 PN25 GF L600	200	2300	**36 150**
	JIP-FF DN 250 PN25 GF	065N0362	175,00	JIP-FF DN 250 PN25 GF L730	250	5100	**89 160**
	JIP-FF DN 300 PN25 GF	065N0367	277,00	JIP-FF DN 300 PN25 GF L850	300	9100	**139 700**
	JIP-FF DN 350 PN25 GF	065N0372	315,00	JIP-FF DN 350 PN25 GF L980	350	7000	**145 220**
	JIP-FF DN 400 PN25 GF	065N0377	550,00	JIP-FF DN 400 PN25 GF L1100	400	10400	**235 190**
	JIP-FF DN 450 PN25 GF	065N0379	988,00	JIP-FF DN 450 PN25 GF	450	26300	**392 770**
	JIP-FF DN 500 PN25 GF	065N0382	999,00	JIP-FF DN 500 PN25 GF L1250	500	23700	**417 340**
PN16 s převodovkou	JIP-FF DN 65 PN16 WG	065N3624	13,00	JIP-FF DN 65 PN16 WG	65	200	**12 370**
	JIP-FF DN 80 PN16 WG	065N3625	24,60	JIP-FF DN 80 PN16 WG L280	80	470	**20 530**
	JIP-FF DN 100 PN16 WG	065N3626	36,05	JIP-FF DN 100 PN16 WG L300	100	640	**24 940**
	JIP-FF DN 125 PN16 WG	065N3627	43,00	JIP-FF DN 125 PN16 WG L325	125	1080	**31 100**
	JIP-FF DN 150 PN16 WG	065N3628	52,40	JIP-FF DN 150 PN16 WG L350	150	1900	**34 760**
	JIP-FF DN 200 PN16 WG	065N3629	81,75	JIP-FF DN 200 PN16 WG L400	200	2300	**51 720**
	JIP-FF DN 250 PN16 WG	065N0216	190,00	JIP-FF DN 250 PN16 WG L650	250	5100	**103 810**
	JIP-FF DN 300 PN16 WG	065N0266	309,55	JIP-FF DN 300 PN16 WG L750	300	9100	**154 090**
	JIP-FF DN 350 PN16 WG	065N0271	342,20	JIP-FF DN 350 PN16 WG L850	350	7000	na vyžádání
	JIP-FF DN 400 PN16 WG	065N0276	493,85	JIP-FF DN 400 PN16 WG L1100	400	10400	na vyžádání
	JIP-FF DN 450 PN16 WG	065N0278	1019,00	JIP-FF DN 450 PN16 WG	450	26300	na vyžádání
	JIP-FF DN 500 PN16 WG	065N0281	940,00	JIP-FF DN 500 PN16 WG L1400	500	23700	na vyžádání
PN 25 s převodovkou	JIP-FF DN 65 PN25 WG	065N3630	23,00	JIP-FF DN 65 PN25 WG	65	200	**12 600**
	JIP-FF DN 80 PN25 WG	065N3631	20,00	JIP-FF DN 80 PN25 WG	80	470	**20 610**
	JIP-FF DN 100 PN25 WG	065N3632	43,00	JIP-FF DN 100 PN25 WG L350	100	640	**26 690**
	JIP-FF DN 125 PN25 WG	065N3633	60,00	JIP-FF DN 125 PN25 WG L400	125	1080	**32 290**
	JIP-FF DN 150 PN25 WG	065N3634	66,50	JIP-FF DN 150 PN25 WG L480	150	1900	**36 780**
	JIP-FF DN 200 PN25 WG	065N3635	112,10	JIP-FF DN 200 PN25 WG L590	200	2300	**54 180**
	JIP-FF DN 250 PN25 WG	065N0361	206,95	JIP-FF DN 250 PN25 WG L730	250	5100	**120 940**
	JIP-FF DN 300 PN25 WG	065N0366	303,50	JIP-FF DN 300 PN25 WG L850	300	9100	**179 320**
	JIP-FF DN 350 PN25 WG	065N0371	325,00	JIP-FF DN 350 PN25 WG L980	350	7000	**179 040**
	JIP-FF DN 400 PN25 WG	065N0376	470,00	JIP-FF DN 400 PN25 WG L1100	400	10400	na vyžádání
	JIP-FF DN450 PN25 WG	065N0378	988,00	JIP-FF DN 450 PN25 WG	450	26300	na vyžádání
	JIP-FF DN500 PN25 WG	065N0381	980,00	JIP-FF DN 500 PN25 WG L1400	500	23700	na vyžádání

Horkovodní kulové kohouty

Kulové kohouty s vnitřním závitem t max 180°C

Fotografie	Typ	Obj.č.	Váha v kg	Popis	DN	Kvs	**Cena Kč**
PN 40 s pákou	JIP-II DN 15 PN40 L	065N0800	0,87	JIP-II DN 15 PN40 L hi	15	11	**1 510**
	JIP-II DN 20 PN40 L	065N0805	0,82	JIP-II DN 20 PN40 L hi	20	15	**1 510**
	JIP-II DN 25 PN40 L	065N0810	0,78	JIP-II DN 25 PN40 L hi	25	34	**1 600**
	JIP-II DN 32 PN40 L	065N0815	1,20	JIP-II DN 32 PN40 L hi	32	52	**2 640**
	JIP-II DN 40 PN40 L	065N0820	2,41	JIP-II DN 40 PN40 L hi	40	96	**3 230**
	JIP-II DN 50 PN40 L	065N0825	3,25	JIP-II DN 50 PN40 L hi	50	184	**4 550**
	JIP-II DN 15 PN40 T	065N0802	0,66	JIP-II DN 15 PN40 T lo	15	11	**1 530**
	JIP-II DN 20 PN40 T	065N0807	0,58	JIP-II DN 20 PN40 T lo	20	15	**1 530**
	JIP-II DN 25 PN40 T	065N0812	0,72	JIP-II DN 25 PN40 T	25	34	**1 630**

Kulové kohouty s vnitřním závitem / přivařovací připojení t max 180°C

Fotografie	Typ	Obj.č.	Váha v kg	Popis	DN	Kvs	**Cena Kč**
PN 40 s pákou	JIP-IW DN 15 PN40 L	065N0900	0,99	JIP-IW DN 15 PN40 L hi	15	11	**1 340**
	JIP-IW DN 20 PN40 L	065N0905	0,97	JIP-IW DN 20 PN40 L hi	20	15	**2 380**
	JIP-IW DN 25 PN40 L	065N0910	1,09	JIP-IW DN 25 PN40 L hi	25	34	**2 400**
	JIP-IW DN 32 PN40 L	065N0915	1,37	JIP-IW DN 32 PN40 L hi	32	52	**3 000**
	JIP-IW DN 40 PN40 L	065N0920	2,51	JIP-IW DN 40 PN40 L hi	40	96	**3 190**
	JIP-IW DN 50 PN40 L	065N0925	3,37	JIP-IW DN 50 PN40 L hi	50	184	**3 420**
	JIP-IW DN 15 PN40 T	065N0904	0,82	JIP-IW DN 15 PN40 T lo	15	11	**1 220**
	JIP-IW DN 20 PN40 T	065N0908	0,75	JIP-IW DN 20 PN40 T lo	20	15	**2 360**
	JIP-IW DN 25 PN40 T	065N0914	0,88	JIP-IW DN 25 PN40 T lo	25	34	**2 390**

Kulové kohouty příruba / přivařovací připojení t max 180°C

Fotografie	Typ	Obj.č.	Váha v kg	Popis	DN	Kvs	**Cena Kč**
PN 40 s pákou	JIP-FW DN 15 PN40	065N1102	1,64	JIP-FW DN 15 PN40 L hi	15	11	**3 970**
	JIP-FW DN 20 PN40	065N0705	2,01	JIP-FW DN 20 PN40 L hi	20	15	**3 970**
	JIP-FW DN 25 PN40	065N0710	2,43	JIP-FW DN 25 PN40 L hi	25	34	**4 580**
	JIP-FW DN 32 PN40	065N0715	3,41	JIP-FW DN 32 PN40 L hi	32	52	**5 130**
	JIP-FW DN 40 PN40	065N0720	4,64	JIP-FW DN 40 PN40 L hi	40	96	**7 140**
	JIP-FW DN 50 PN40	065N0725	6,01	JIP-FW DN 50 PN40 L hi	50	184	**7 790**
PN 16 s pákou	JIP-FW DN 65 PN16	065N3654	7,41	JIP-FW DN 65 PN16 L	65	200	**12 930**
	JIP-FW DN 80 PN16	065N3655	10,58	JIP-FW DN 80 PN16 L	80	470	**15 220**
	JIP-FW DN100 PN16	065N3656	17,86	JIP-FW DN100 PN16 L hi	100	640	**23 310**
	JIP-FW DN125 PN16	065N3657	25,65	JIP-FW DN125 PN16 L	125	1080	**35 070**
	JIP-FW DN150 PN16	065N3658	37,00	JIP-FW DN150 PN16 L	150	1900	**45 970**
	JIP-FW DN200 PN16	065N3659	60,60	JIP-FW DN200 PN16 L	200	2300	**64 560**
PN 25 s pákou	JIP-FW DN 65 PN25	065N3660	10,10	JIP-FW DN 65 PN25 L	65	200	**14 960**
	JIP-FW DN 80 PN25	065N3661	11,14	JIP-FW DN 80 PN25 L	80	470	**23 310**
	JIP-FW DN100 PN25	065N3662	17,37	JIP-FW DN100 PN25 L hi	100	640	**24 670**
	JIP-FW DN125 PN25	065N3663	34,09	JIP-FW DN125 PN25 L	125	1080	**36 360**
	JIP-FW DN150 PN25	065N3664	42,50	JIP-FW DN150 PN25 L	150	1900	**50 740**
	JIP-FW DN200 PN25	065N3665	64,00	JIP-FW DN200 PN25 L	200	2300	**77 150**

Kulové kohouty JIP přivařovací

Hot Tap JIP

Horkovodní kulové kohouty

Hot Tap (pro dodatečné připojení) kulové kohouty s přivařovacím připojením t max 180°C

Fotografie	Typ	Obj.č.	Váha v kg	Popis	DN	Kvs	Cena Kč
PN 40	JIP-WW DN 20 HT PN40	065N0050	0,70	JIP-WW DN 15/20 HT PN40	15/20	15	**1 540**
	JIP-WW DN 25 HT PN40	065N0051	1,50	JIP-WW DN 25 HT PN40 hs 24mm	25	34	**2 260**
	JIP-WW DN 32 HT PN40	065N0052	1,50	JIP-WW DN 32 HT PN40 hs 24mm	32	52	**2 800**
	JIP-WW DN 40 HT PN40	065N0053	3,90	JIP-WW DN 40 HT PN40 hs 40mm	40	96	**3 760**
	JIP-WW DN 50 HT PN40	065N0054	3,90	JIP-WW DN 50 HT PN40 hs 40mm	50	184	**4 020**
PN 25	JIP-WW DN 65 HT PN25	065N0055	4,00	JIP-WW DN 65 HT PN25 hs 48mm	65	200	**6 430**
	JIP-WW DN 80 HT PN25	065N0056	7,00	JIP-WW DN 80 HT PN25 hs 65mm	80	470	**8 040**
	JIP-WW DN 100 HT PN25	065N0057	9,50	JIP-WW DN 100 HT PN25 hs 79mm	100	640	**11 260**
PN 40	JIP-WW DN 20 HT PN40	065N0070	0,78	JIP-WW DN 20 HT PN40 hs 19mm	20	15	**1 760**
	JIP-WW DN 25 HT PN40	065N0071	0,66	JIP-WW DN 25 HT PN40 hs 19mm	25	34	**2 530**
	JIP-WW DN 40 HT PN40	065N0072	2,36	JIP-WW DN 40 HT PN40 hs 32mm	40	96	**4 210**

Hot Tap – Příslušenství

Fotografie	Typ	Obj.č.	Váha v kg	Popis	DN	Kvs	Cena Kč
Hot Tap navrtávací souprava	Hot tap navrtávací souprava	065N1000	22,00	JIP-HTT JR tool box DN20-100			**115 920**
Hot Tap Adapter Box	Hot Tap Adapter Box	065N1002	17,00	JIP-HTT Adapter Box DN 20-100			**77 180**
	Hot Tap Adapter Box	065N1003	17,00	JIP-HTT Adapter Box DN 20-50			**46 850**
	Hot Tap Adapter Box	065N1004	17,00	JIP-HTT Adapter Box DN 65-100			**49 330**
	Hot Tap Adapter Box	065N1005	17,00	JIP-HTT Adapter Box DN 125-200			**118 400**
Hot Tap navrtávací souprava Příslušenství DN 20-100 mm	Hot Tap příslušenství	065N1009	0,30	JIP-HTT 5ks pomocný vrták Jr normální (120mm)			**5 430**
	Hot Tap příslušenství	065N1010	0,30	JIP-HTT 5ks pomocný vrták Jr krátký (90mm)			**5 390**
	Hot Tap příslušenství	065N1020	0,10	JIP-HTT sada těsnění pro adaptér DN20-100			**1 790**
	Hot Tap příslušenství	065N1006	0,50	JIP-HTT sada nástrojů JR RL			**6 330**
	Hot Tap příslušenství	065N1007	0,10	JIP-HTT sada těsnění JR RL			**5 540**
	Hot Tap příslušenství	065N1008	0,60	JIP-HTT Box s příslušenstvím JR RL			**15 840**
Navrtávací vrták		065N8020	0,10	Navrtávací vrták Ø15 DN20			**1 500**
		065N8012	0,10	Navrtávací vrták Ø24 DN25/32			**2 120**
		065N8013	0,12	Navrtávací vrták Ø40 DN40/50			**2 330**
		065N8093	0,15	Navrtávací vrták Ø48 DN65			**2 970**
		065N8014	0,22	Navrtávací vrták Ø65 DN80			**3 880**
		065N8097	0,31	Navrtávací vrták Ø79 DN100			**4 050**

Kulové kohouty pro jednotlivé větve rozvodů přivařovací připojení

Fotografie	Typ	Obj.č.	Váha v kg	Popis	DN	Kvs	Cena Kč
PN 40	JIP-WW DN 15 BR PN40	065N0000	0,75	JIP-WW DN 15 BR PN40 L230	15	11	**2 060**
	JIP-WW DN 20 BR PN40	065N0001	0,77	JIP-WW DN 20 BR PN40 L230	20	15	**2 470**
	JIP-WW DN 25 BR PN40	065N0002	0,87	JIP-WW DN 25 BR PN40 L230	25	34	**2 870**
	JIP-WW DN 32 BR PN40	065N0003	1,31	JIP-WW DN 32 BR PN40 L260	32	52	**3 560**
	JIP-WW DN 40 BR PN40	065N0004	1,99	JIP-WW DN 40 BR PN40 L260	40	96	**5 130**
	JIP-WW DN 50 BR PN40	065N0005	2,58	JIP-WW DN 50 BR PN40 L300	50	184	**6 600**
PN 25	JIP-WW DN 65 BR PN25	065N0006	4,32	JIP-WW DN 65 BR PN25 L260	65	200	**11 210**
	JIP-WW DN 80 BR PN25	065N0007	5,60	JIP-WW DN 80 BR PN25 L270	80	470	**14 310**
	JIP-WW DN 100 BR PN25	065N0009	11,66	JIP-WW DN 100 BR PN25 L290	100	640	**19 880**
	JIP-WW DN 125 BR PN25	065N2148	18,76	JIP-WW DN 125 BR PN25 L315	125	1080	**33 150**
	JIP-WW DN 150 BR PN25	065N2153	32,20	JIP-WW DN 150 BR PN25 L340	150	1900	**45 880**
	JIP-WW DN 200 BR PN25	065N2158	43,00	JIP-WW DN 200 BR PN25 L390	200	2300	**69 330**

Zdvojené kulové kohouty – přivařovací připojení

Fotografie	Typ	Obj.č.	Váha v kg	Popis	DN	Kvs	Cena Kč
PN 40	JIP-WW DN 15 TW PN40	065N4001	2,70	JIP-WW DN 15 TW PN40 T lo C=var.	15	11	**7 010**
	JIP-WW DN 20 TW PN40	065N4002	3,08	JIP-WW DN 20 TW PN40 T lo C=var.	20	15	**7 010**
	JIP-WW DN 25 TW PN40	065N4003	3,00	JIP-WW DN 25 TW PN40 T lo C=var.	25	34	**7 480**
	JIP-WW DN 32 TW PN40	065N4004	4,00	JIP-WW DN 32 TW PN40 L hi C=var.	32	52	**11 170**

Horkovodní kulové kohouty

Kulové kohouty pro jednotlivé větve rozvodů s měděným připojením

Fotografie	Typ	Obj.č.	Váha v kg	Popis	DN	Kvs	Cena Kč
PN 40	JIP-CC DN 15 BR	065N0030	0,67	JIP-CC DN 15 BR PN16	15	11	na vyžádání
	JIP-CC DN 20 BR	065N0031	0,65	JIP-CC DN 20 BR PN16 Ø22 spec.	20	15	na vyžádání
	JIP-CC DN 25 BR	065N0033	0,75	JIP-CC DN 25 BR PN16	25	34	na vyžádání
	JIP-CC DN 32 BR	065N0032	1,20	JIP-CC DN 32 BR PN16	32	52	na vyžádání
	JIP-CC DN 40 BR	065N0034	1,88	JIP-CC DN 40 BR PN16	40	96	na vyžádání
PN 40	JIP-CC DN 50 BR	065N0035	2,90	JIP-CC DN 50 BR PN10	50	184	na vyžádání
	JIP-CC DN 65 BR	065N0036	4,80	JIP-CC DN 65 BR PN10	65	200	na vyžádání
	JIP-CC DN 80 BR	065N0037	7,00	JIP-CC DN 80 BR PN10	80	470	na vyžádání

Zdvojené kulové kohouty s vnitřním závitem

Fotografie	Typ	Obj.č.	Váha v kg	Popis	DN	Kvs	Cena Kč
PN 40	JIP-II DN 15 TW PN40	065N0801	2,15	JIP-II DN 15 TW PN40 T lo C=var.	15	11	**6 460**
	JIP-II DN 20 TW PN40	065N0806	2,15	JIP-II DN 20 TW PN40 T lo C=var.	20	15	**6 460**
	JIP-II DN 25 TW PN40	065N0811	2,27	JIP-II DN 25 TW PN40 T lo C=var.	25	34	**6 870**
	JIP-II DN 32 TW PN40	065N0816	3,40	JIP-II DN 32 TW PN40 L lo C=var.	32	52	**10 350**
	JIP-II DN 40 TW PN40	065N0821	5,09	JIP-II DN 40 TW PN40 L lo C=var.	40	96	na vyžádání
	JIP-II DN 50 TW PN40	065N0826	5,50	JIP-II DN 50 TW PN40 L lo C=var.	50	184	na vyžádání

Zdvojené kulové kohouty vnitřní závit / přivařovací připojení

Fotografie	Typ	Obj.č.	Váha v kg	Popis	DN	Kvs	Cena Kč
PN 40	JIP-IW DN 15 TW PN40	065N0901	2,65	JIP-IW DN 15 TW PN40 T lo C=var.	15	11	**6 460**
	JIP-IW DN 20 TW PN40	065N0906	2,50	JIP-IW DN 20 TW PN40 T lo C=var.	20	15	**6 460**
	JIP-IW DN 25 TW PN40	065N0911	2,70	JIP-IW DN 25 TW PN40 T lo C=var.	25	34	**6 870**
	JIP-IW DN 32 TW PN40	065N0916	3,70	JIP-IW DN 32 TW PN40 L lo C=var.	32	52	**10 350**

Zdvojené kulové kohouty s dvojitým potrubím s vnitřním závitem

Fotografie	Typ	Obj.č.	Váha v kg	Popis	DN	Kvs	Cena Kč
PN 40 s T pákou	JIP-II DN 15 TWD 45° PN40 T	065N7022	2,15	JIP-II DN 15 TWD 45° PN40 T	15	11	**6 260**
	JIP-II DN 20 TWD 45° PN40 T	065N7024	2,07	JIP-II DN 20 TWD 45° PN40 T	20	15	**6 150**
	JIP-II DN 25 TWD 45° PN40 T	065N7026	2,54	JIP-II DN 25 TWD 45° PN40 T	25	34	**6 870**

Zdvojené kulové kohouty s dvojitým potrubím vnitřní závit / přivařovací připojení

Fotografie	Typ	Obj.č.	Váha v kg	Popis	DN	Kvs	Cena Kč
PN 40 s T pákou	JIP-IW DN 15 TWD 45° PN40 T	065N7032	2,07	JIP-IW DN 15 TWD 45° PN40 T	15	11	**8 030**
	JIP-IW DN 20 TWD 45° PN40 T	065N7034	2,07	JIP-IW DN 20 TWD 45° PN40 T	20	15	**8 030**
	JIP-IW DN 25 TWD 45° PN40 T	065N7036	2,07	JIP-IW DN 25 TWD 45° PN40 T	25	34	**8 030**

Kulové kohouty s měděným připojením

Fotografie	Typ	Obj.č.	Váha v kg	Popis	DN	Kvs	Cena Kč
PN 16	JIP-CC DN 15 PN16 L	065N4058	1,00	JIP-CC DN 15 PN16 L hi	15	11	**3 620**
	JIP-CC DN 20 PN16 L	065N4067	0,95	JIP-CC DN 20 PN16 L hi Ø22	20	15	**3 620**
	JIP-CC DN 25 PN16 L	065N4095	1,12	JIP-CC DN 25 PN16 L hi	25	34	**4 030**

Kulové kohouty vnitřní závit / připojení měď

Fotografie	Typ	Obj.č.	Váha v kg	Popis	DN	Kvs	Cena Kč
PN 16	JIP-IC DN 15 PN16 L	065N4057	0,98	JIP-IC DN 15 PN16 L hi	15	11	**3 250**
	JIP-IC DN 20 PN16 L	065N4064	0,80	JIP-IC DN 20 PN16 L lo Ø22	20	15	**3 250**
	JIP-IC DN 25 PN16 L	065N4087	1,00	JIP-IC DN 25 PN16 L hi	25	34	**3 700**

Zdvojené kulové kohouty vnitřní závit / připojení měď

Fotografie	Typ	Obj.č.	Váha v kg	Popis	DN	Kvs	Cena Kč
PN 16	JIP-IC DN 15 TW PN16	065N4195	2,28	JIP-IC DN 15 TW PN16 T lo Ø18 C=var.	15	11	**7 450**
	JIP-IC DN 20 TW PN16	065N4071	2,28	JIP-IC DN 20 TW PN16 T lo Ø22 C=var.	20	15	**7 450**

Kulové kohouty přivařovací / vnější závit se zátkou a řetízkem

Fotografie	Typ	Obj.č.	Váha v kg	Popis	DN	Kvs	Cena Kč
PN 40	JIP-WE DN 15 PN40	065N4322	0,80	JIP-WE DN 15 PN40 19 lo cc PN40	15	11	**3 490**
	JIP-WE DN 20 PN40	065N4323	0,80	JIP-WE DN 20 PN40 19 lo cc PN40	20	15	**3 490**
	JIP-WE DN 25 PN40	065N4324	0,95	JIP-WE DN 25 PN40 19 lo cc PN40	25	34	**3 620**
	JIP-WE DN 32 PN40	065N4325	1,20	JIP-WE DN 32 PN40 19 lo cc PN40	32	52	**5 060**
	JIP-WE DN 40 PN40	065N4326	2,10	JIP-WE DN 40 PN40 27 lo cc PN40	40	96	**7 110**
	JIP-WE DN 50 PN40	065N4327	3,59	JIP-WE DN 50 PN40 27 lo cc PN40	50	184	**8 370**
	JIP-WE DN 15 PN40	065N4422	0,75	JIP-WE DN 15 PN40 L lo cc PN40	15	11	**3 490**
	JIP-WE DN 20 PN40	065N4423	0,80	JIP-WE DN 20 PN40 L lo cc PN40	20	15	**3 490**
	JIP-WE DN 25 PN40	065N4424	0,95	JIP-WE DN 25 PN40 L lo cc PN40	25	34	**3 630**

Horkovodní kulové kohouty – plnoprůtokové

Kulové kohouty s přivařovacím připojením t max 180°C – plnoprůtokové

Fotografie	Typ	Obj.č.	Váha v kg	Popis	DN	Kvs	Cena Kč
PN 40 s pákou	JIP-WW DN 20 FB PN40	065N1105	1,11	JIP-WW DN 20 FB PN40 L hi	20	50	**4 690**
	JIP-WW DN 25 FB PN40	065N1110	1,39	JIP-WW DN 25 FB PN40 L hi	25	90	**6 020**
	JIP-WW DN 32 FB PN40	065N1115	3,73	JIP-WW DN 32 FB PN40 L hi	32	160	**9 060**
	JIP-WW DN 40 FB PN40	065N1120	3,15	JIP-WW DN 40 FB PN40 L hi	40	235	**10 450**
	JIP-WW DN 50 FB PN40	065N1125	6,08	JIP-WW DN 50 FB PN40 L hi	50	395	**13 870**
PN 25 s pákou	JIP-WW DN 65 FB PN25	065N1130	7,40	JIP-WW DN 65 FB PN25 L hi	65	820	**16 190**
	JIP-WW DN 80 FB PN25	065N1135	13,56	JIP-WW DN 80 FB PN25 L hi	80	1100	**20 760**
	JIP-WW DN 100 FB PN25	065N1740	19,00	JIP-WW DN 100 FB PN25 L	100	2300	**33 080**
	JIP-WW DN 125 FB PN25	065N1745	34,55	JIP-WW DN 125 FB PN25 L	125	3700	**44 420**
	JIP-WW DN 150 FB PN25	065N1751	47,50	JIP-WW DN 150 FB PN25 L	150	6100	**58 540**
PN 25 s přírubou pro převodovku	JIP-WW DN 50 FB PN40 GF	065N1128	6,00	JIP-WW DN 50 FB PN40 GF H170	50	395	**5 140**
	JIP-WW DN 65 FB PN25 GF	065N1132	7,65	JIP-WW DN 65 FB PN25 GF H195	65	820	**6 640**
	JIP-WW DN 80 FB PN25 GF	065N1137	12,66	JIP-WW DN 80 FB PN25 GF H206	80	1 100	**9 280**
	JIP-WW DN 100 FB PN25 GF	065N1142	20,52	JIP-WW DN 100 FB PN25 GF H244	100	2300	**13 200**
	JIP-WW DN 125 FB PN25 GF	065N1147	37,00	JIP-WW DN 125 FB PN25 GF H267	125	3700	**16 350**
	JIP-WW DN 150 FB PN25 GF	065N1152	47,05	JIP-WW DN 150 FB PN25 GF H288	150	6100	**64 270**
	JIP-WW DN 200 FB PN25 GF	065N1157	110,00	JIP-WW DN 200 FB PN25 GF H405	200	11000	**132 330**
	JIP-WW DN 250 FB PN25 GF	065N1162	202,20	JIP-WW DN 250 FB PN25 GF H437	250	17500	**267 900**
	JIP-WW DN 300 FB PN25 GF	065N1167	328,00	JIP-WW DN 300 FB PN25 GF H505	300	24000	**446 680**
	JIP-WW DN 350 FB PN25 GF	065N1174	605,00	JIP-WW DN 350 FB PN25 GF	350	30000	**606 480**
	JIP-WW DN 400 FB PN25 GF	065N1177	675,00	JIP-WW DN 400 FB PN25 GF H650	400	37500	**831 430**
PN 25 s převodovkou	JIP-WW DN50 FB PN25 WG	065N1123	5,50	JIP-WW DN50 FB PN25 WG H170	50	395	**12 470**
	JIP-WW DN65 FB PN25 WG	065N1131	9,20	JIP-WW DN65 FB PN25 WG H195	65	820	**15 260**
	JIP-WW DN80 FB PN25 WG	065N1136	16,50	JIP-WW DN80 FB PN25 WG H206	80	1 100	**21 100**
	JIP-WW DN100 FB PN25 WG	065N1141	26,80	JIP-WW DN100 FB PN25 WG H244	100	2300	**27 580**
	JIP-WW DN125 FB PN25 WG	065N1146	42,40	JIP-WW DN125 FB PN25 WG H267	125	3700	**60 490**
	JIP-WW DN150 FB PN25 WG	065N1151	55,45	JIP-WW DN150 FB PN25 WG H288	150	6100	**82 820**
	JIP-WW DN200 FB PN25 WG	065N1156	121,00	JIP-WW DN200 FB PN25 WG H405	200	11000	**170 800**
	JIP-WW DN250 FB PN25 WG	065N1161	210,00	JIP-WW DN250 FB PN25 WG H437	250	17500	**315 170**
	JIP-WW DN300 FB PN25 WG	065N1166	395,00	JIP-WW DN300 FB PN25 WG H505	300	24000	**569 850**
	JIP-WW DN350 FB PN25 WG	065N1173	659,00	JIP-WW DN350 FB PN25 WG	350	30000	**764 050**
	JIP-WW DN400 FB PN25 WG	065N1176	756,15	JIP-WW DN400 FB PN25 WG H650	400	37500	**985 150**

Kulové kohouty přírubové t max 180°C – plnoprůtokové

Fotografie	Typ	Obj.č.	Váha v kg	Popis	DN	Kvs	Cena Kč
PN 40 s pákou	JIP-FF DN 20 FB PN40	065N1305	3,05	JIP-FF DN 20 FB PN40 L hi L150	20	50	**5 710**
	JIP-FF DN 25 FB PN40	065N1310	3,70	JIP-FF DN 25 FB PN40 L hi L160	25	90	**7 140**
	JIP-FF DN 32 FB PN40	065N1315	5,70	JIP-FF DN 32 FB PN40 L hi L180	32	160	**11 750**
	JIP-FF DN 40 FB PN40	065N1320	7,42	JIP-FF DN 40 FB PN40 L hi L200	40	235	**12 400**
	JIP-FF DN 50 FB PN40	065N1325	10,90	JIP-FF DN 50 FB PN40 L hi L230	50	395	**15 680**
PN 16 s pákou	JIP-FF DN 65 FB PN16	065N1230	15,30	JIP-FF DN 65 FB PN16 L hi L290	65	820	**20 870**
	JIP-FF DN 80 FB PN16	065N1235	19,90	JIP-FF DN 80 FB PN16 L hi L310	80	1100	**26 150**
	JIP-FF DN 100 FB PN16	065N1840	28,70	JIP-FF DN 100 FB PN16 L L320	100	2300	**52 160**
	JIP-FF DN 125 FB PN16	065N1845	45,20	JIP-FF DN 125 FB PN16 L L365	125	3700	**60 110**
	JIP-FF DN 150 FB PN16	065N1851	60,95	JIP-FF DN 150 FB PN16 L	150	6100	**70 080**
PN 25 s pákou	JIP-FF DN 65 FB PN25	065N1330	15,76	JIP-FF DN 65 FB PN25 L hi L290	65	820	**20 350**
	JIP-FF DN 80 FB PN25	065N1335	21,04	JIP-FF DN 80 FB PN25 L hi L310	80	1100	**34 820**
	JIP-FF DN 100 FB PN25	065N1940	31,93	JIP-FF DN 100 FB PN25 L hi L325	100	2300	**48 580**
	JIP-FF DN 125 FB PN25	065N1945	53,50	JIP-FF DN 125 FB PN25 L	125	3700	**56 600**
	JIP-FF DN 150 FB PN25	065N1951	75,00	JIP-FF DN 150 FB PN25 L L510	150	6100	**95 060**
PN 16 s přírubou pro převodovku	JIP-FF DN 150 FB PN16 GF	065N1252	60,00	JIP-FF DN 150 FB PN16 GF L385	150	6100	**80 180**
	JIP-FF DN 200 FB PN16 GF	065N1257	120,00	JIP-FF DN 200 FB PN16 GF L495	200	11000	**163 770**
	JIP-FF DN 250 FB PN16 GF	065N1262	293,00	JIP-FF DN 250 FB PN16 GF L720	250	17500	**298 620**
	JIP-FF DN 300 FB PN16 GF	065N1267	410,00	JIP-FF DN 300 FB PN16 GF L835	300	24000	**514 700**
	JIP-FF DN 350 FB PN16 GF	065N1274	661,00	JIP-FF DN 350 FB PN16 GF	350	30000	**717 900**
	JIP-FF DN 400 FB PN16 GF	065N1277	900,00	JIP-FF DN 400 FB PN16 GF L1100	400	37500	**974 940**
PN 25 s přírubou pro převodovku	JIP-FF DN 150 FB PN25 GF	065N1352	93,00	JIP-FF DN 150 FB PN25 GF L510	150	6100	**75 990**
	JIP-FF DN 200 FB PN25 GF	065N1357	0,00	JIP-FF DN 200 FB PN25 GF L635	200	11000	**231 690**
	JIP-FF DN 250 FB PN25 GF	065N1362	0,00	JIP-FF DN 250 FB PN25 GF L720	250	17500	**337 390**
	JIP-FF DN 300 FB PN25 GF	065N1367	0,00	JIP-FF DN 300 FB PN25 GF L835	300	24000	**569 810**
	JIP-FF DN 350 FB PN25 GF	065N1374	685,00	JIP-FF DN 350 FB PN25 GF	350	30000	**891 200**
	JIP-FF DN 400 FB PN25 GF	065N1377	0,00	JIP-FF DN 400 FB PN25 GF L1100	400	37500	**1 006 370**
PN 16 s převodovkou	JIP-FF DN 150 FB PN16 WG	065N1251	68,80	JIP-FF DN 150 FB PN16 WG L385	150	6100	**88 740**
	JIP-FF DN 200 FB PN16 WG	065N1256	150,00	JIP-FF DN 200 FB PN16 WG L495	200	11000	**203 260**
	JIP-FF DN 250 FB PN16 WG	065N1261	240,00	JIP-FF DN 250 FB PN16 WG L720	250	17500	**345 230**
	JIP-FF DN 300 FB PN16 WG	065N1266	487,00	JIP-FF DN 300 FB PN16 WG L1270	300	24000	**639 030**
	JIP-FF DN 350 FB PN16 WG	065N1273	715,00	JIP-FF DN 350 FB PN16 WG	350	30000	**879 580**
	JIP-FF DN 400 FB PN16 WG	065N1276	831,30	JIP-FF DN 400 FB PN16 WG L1100	400	37500	**1 125 530**
PN 25 s převodovkou	JIP-FF DN 150 FB PN25 WG	065N1351	102,00	JIP-FF DN 150 FB PN25 WG	150	6100	**90 590**
	JIP-FF DN 200 FB PN25 WG	065N1356	202,00	JIP-FF DN 200 FB PN25 WG	200	11000	**271 140**
	JIP-FF DN 250 FB PN25 WG	065N1361	306,50	JIP-FF DN 250 FB PN25 WG	250	17500	**385 580**
	JIP-FF DN 300 FB PN25 WG	065N1366	380,00	JIP-FF DN 300 FB PN25 WG	300	24000	**692 000**
	JIP-FF DN 350 FB PN25 WG	065N1373	740,00	JIP-FF DN 350 FB PN25 WG	350	30000	**879 560**
	JIP-FF DN 400 FB PN25 WG	065N1376	909,00	JIP-FF DN 400 FB PN25 WG L1100	400	37500	**1 160 510**

Horkovodní kulové kohouty – plnoprůtokové

Kulové kohouty s přivařovacím připojením / příruba t max 180°C – plnoprůtokové

Fotografie	Typ	Obj.č.	Váha v kg	Popis	DN	Kvs	Cena Kč
PN 40 s pákou	JIP-FW DN 20 FB PN40	065N1705	2,09	JIP-FW DN 20 FB PN40 L hi	20	50	**5 640**
	JIP-FW DN 25 FB PN40	065N1710	2,00	JIP-FW DN 25 FB PN40 L hi	25	90	**7 110**
	JIP-FW DN 32 FB PN40	065N1715	4,30	JIP-FW DN 32 FB PN40 L hi	32	160	**11 340**
	JIP-FW DN 40 FB PN40	065N1720	5,00	JIP-FW DN 40 FB PN40 L hi	40	235	**11 680**
	JIP-FW DN 50 FB PN40	065N1725	8,50	JIP-FW DN 50 FB PN40 L hi	50	395	**16 500**
PN 16 s pákou	JIP-FW DN 65 FB PN16	065N1530	12,17	JIP-FW DN 65 FB PN16 L hi	65	820	**19 460**
	JIP-FW DN 80 FB PN16	065N1535	17,15	JIP-FW DN 80 FB PN16 L hi	80	1100	**28 170**
	JIP-FW DN 100 FB PN16	065N1955	24,41	JIP-FW DN 100 FB PN16 L	100	2300	**42 540**
	JIP-FW DN 125 FB PN16	065N1961	39,50	JIP-FW DN 125 FB PN16 L	125	3700	**58 270**
	JIP-FW DN 150 FB PN16	065N1965	53,70	JIP-FW DN 150 FB PN16 L	150	6100	**66 190**
PN 25 s pákou	JIP-FW DN 65 FB PN25	065N1630	12,25	JIP-FW DN 65 FB PN25 L hi	65	820	**26 360**
	JIP-FW DN 80 FB PN25	065N1635	17,42	JIP-FW DN 80 FB PN25 L hi	80	1100	**32 530**
	JIP-FW DN 100 FB PN25	065N1970	26,00	JIP-FW DN 100 FB PN25 L hi	100	2300	**55 030**
	JIP-FW DN 125 FB PN25	065N1975	43,00	JIP-FW DN 125 FB PN25 L	125	3700	**69 540**
	JIP-FW DN 150 FB PN25	065N1981	59,00	JIP-FW DN 150 FB PN25 L L380	150	6100	**96 260**

Kulové kohouty určené pro odbočky, přivařovací připojení – plnoprůtokové

Fotografie	Typ	Obj.č.	Váha v kg	Popis	DN	Kvs	Cena Kč
PN 40	JIP-WW DN 20 BR FB PN40	065N0020	0,86	JIP-WW DN 20 BR FB PN40	20	50	**2 570**
	JIP-WW DN 25 BR FB PN40	065N0021	1,30	JIP-WW DN 25 BR FB PN40	25	90	**3 220**
	JIP-WW DN 32 BR FB PN40	065N0022	1,90	JIP-WW DN 32 BR FB PN40	32	160	**4 620**
	JIP-WW DN 40 BR FB PN40	065N0023	2,30	JIP-WW DN 40 BR FB PN40	40	235	**5 950**
	JIP-WW DN 50 BR FB PN40	065N0024	4,30	JIP-WW DN 50 BR FB PN40	50	395	**10 070**
PN 25	JIP-WW DN 65 BR FB PN25	065N0025	5,50	JIP-WW DN 65 BR FB PN25	65	820	**12 880**
	JIP-WW DN 80 BR FB PN25	065N0026	11,92	JIP-WW DN 80 BR FB PN25	80	1100	**17 860**
	JIP-WW DN 100 BR FB PN25	065N1143	17,11	JIP-WW DN 100 BR FB PN25	100	2300	**28 380**

Kulové kohouty – příslušenství

Fotografie	Typ	Obj.č.	Váha v kg	Popis	DN	Kvs	Cena Kč
Páky	Klíč-T	065N8255	0,23	Klíč-T Alu. DN15-32			**636**
	Klíč-L	065N8256	0,15	Klíč-L DN 15-32 s plastovou rukojetí			**637**
	Klíč-L	065N8257	0,45	Klíč-L DN 40-50 s plastovou rukojetí			**960**
	Klíč-L	065N3720	0,60	Klíč-L DN 65 s plastovou rukojetí			**1 580**
	Klíč-L	065N3721	0,75	Klíč-L DN 80 s plastovou rukojetí			**1 580**
	Klíč-L	065N3722	0,75	Klíč-L DN 100 s plastovou rukojetí			na vyžádání
	Klíč-L	065N3723	0,75	Klíč-L ocel DN 125 s plastovou rukojetí pro Ø24			na vyžádání
	Klíč-L	065N3724	1,20	Klíč-L ocel DN 150 s plastovou rukojetí pro Ø27			na vyžádání
	Klíč-L	065N3726	1,74	Klíč-L ocel DN 200 s plastovou rukojetí pro šestihran 27			na vyžádání
	Červený znak	065N8303	0,01	Červený znak pro klíče DN 15-100 (100 ks)			**355**
	Modrý znak	065N8304	0,01	Modrý znak pro klíče DN 15-100 (100 ks)			**355**
Převodovky	Převodovka	065N0683	2,50	Převodovka DN 65 RB / DN 50 FB			**13 860**
	Převodovka	065N0684	4,80	Převodovka DN 80-100 RB / DN 65-80 FB			**16 710**
	Převodovka	065N0685	5,85	Převodovka DN 125-200 RB / DN 100-150 FB			**20 850**
	Převodovka	065N0687	30,17	Převodovka DN 300-350 RB / DN 250 FB			**50 790**
	Převodovka	065N0688	45,17	Převodovka DN 400 RB / DN 300 FB			**85 040**
	Převodovka	065N0689	55,17	Převodovka DN 450 – 500 RB / DN 350 FB			**121 290**
	Převodovka	065N0690	63,17	Převodovka DN 400 FB			**161 720**

Náhradní komponenty pro bytové stanice Redan Akva Vita TDP F

Fotografie	Typ	Obj.č.	Váha v kg	Popis	DN	Kvs	Cena Kč
	PM regulátor	004B6112	1,16	PM regulátor			**8 120**

Kulové kohouty JIP pro předizolované trubky LOGSTOR a ISOPLUS AluPEX & CuFLEX

Dvojité ventily s vnitřním závitem a připojením AluPEX LOGSTOR

Fotografie	Typ	Obj.č.	Váha v kg	Popis	DN	Kvs	Cena Kč
PN40, 25 Jednotrubkové dopojení	JIP-IP DN 15 TWS PN40 T PEX20 LOG	065N0081	3,40	Dvojitý ventil pro AluPEX SINGLE potrubí 20-LOGSTOR	15	11	**5 380**
	JIP-IP DN 20 TWS PN40 T PEX20 LOG	065N4013	2,70	Dvojitý ventil pro AluPEX SINGLE potrubí 20-LOGSTOR	20	15	**5 670**
	JIP-IP DN 20 TWS PN40 T PEX26 LOG	065N4077	2,50	Dvojitý ventil pro AluPEX SINGLE potrubí 26-LOGSTOR	20	15	**5 770**
	JIP-IP DN 20 TWS PN25 T PEX26 DV LOG	065N0091	4,70	Dvojitý ventil pro potrubí AluPEX SINGLE 26-LOGSTOR S vypouštěcím ventilem	20	15	**7 880**
PN40, 25 Dvoutrubkové dopojení 	JIP-IP DN 15 TWD PN40 T PEX20 LOG	065N0080	3,30	Dvojventil pro AluPEX TWIN potrubí 20-LOGSTOR	15	11	**5 380**
	JIP-IP DN 20 TWD PN40 T PEX20 LOG	065N4053	2,80	Dvojventil pro AluPEX TWIN potrubí 20-LOGSTOR	20	15	**5 670**
	JIP-IP DN 20 TWD PN40 T PEX26 LOG	065N7025	2,90	Dvojventil pro AluPEX TWIN potrubí 26-LOGSTOR	20	15	**5 770**
	JIP-IP DN 25 TWD PN40 T PEX32 LOG	065N7027	4,90	Dvojventil pro AluPEX TWIN potrubí 32-LOGSTOR	25	34	**8 010**
	JIP-IP DN 20 TWD PN25 T PEX26 DVP LOG	065N7237	4,30	Dvojitý ventil pro potrubí AluPEX TWIN 26-LOGSTOR S vypouštěcím ventilem a koncovou zátkou	20	15	**9 410**
	JIP-IP DN 20 TWD PN25 T PEX20/26 DVP LOG	065N4082	4,80	Dvojitý ventil pro trubky AluPEX TWIN 20/26-LOGSTOR S vypouštěcím ventilem a koncovou zátkou	20	15	**9 850**

Dvojité ventily s vnitřním závitem a připojením CuFLEX LOGSTOR

Fotografie	Typ	Obj.č.	Váha v kg	Popis	DN	Kvs	Cena Kč
PN40 Jednotrubkové a dvoutrubkové dopojení	JIP-IP DN 20 TWS PN40 T CU22 LOG	065N4081	2,80	Dvojitý ventil pro potrubí CuFLEX SINGLE Ø22-LOGSTOR	15	15	**5 470**
	JIP-IP DN 20 TWD PN40 T CU18 LOG	065N7017	2,80	Dvojitý ventil pro potrubí CuFLEX SINGLE Ø18-LOGSTOR	20	15	**5 320**
	JIP-IP DN 20 TWD PN40 T CU22 LOG	065N7021	2,80	Dvojitý ventil pro potrubí CuFLEX SINGLE Ø22-LOGSTOR	20	15	**5 380**

Odbočovací ventily se svařovaným a AluPEX připojením LOGSTOR

Fotografie	Typ	Obj.č.	Váha v kg	Popis	DN	Kvs	Cena Kč
PN40	JIP-WP BR DN20 PN40 PEX20 LOG	065N0096	0,86	Odbočovací ventil pro potrubí AluPEX 20-LOGSTOR	20	15	**2 620**
	JIP-WP BR DN20 PN40 PEX26 LOG	065N0097	0,90	Odbočovací ventil pro potrubí AluPEX 26-LOGSTOR	20	15	**2 680**
	JIP-WP BR DN25 PN40 PEX 26 LOG	065N0099	1,00	Odbočovací ventil pro potrubí AluPEX 26-LOGSTOR	25	34	**2 840**

Dvojité ventily s vnitřním závitem a připojením AluPEX ISOPLUS*

Fotografie	Typ	Obj.č.	Váha v kg	Popis	DN	Kvs	Cena Kč
PN40, 25 Jednotrubkové a dvoutrubkové dopojení	JIP-IP DN 20 TWS PN25 T PEX25 ISO	065N0075	4,30	Dvojitý ventil pro trubku AluPEX SINGLE 25-ISOPLUS	20	15	**6 290**
	JIP-IP DN 20 TWS PN25 T PEX25 DV ISO	065N0090	4,60	Dvojitý ventil pro trubku AluPEX SINGLE 25-ISOPLUS S vypouštěcím ventilem	20	15	**7 660**
	JIP-IP DN 20 TWD PN40 T PEX25 ISO	065N0074	4,75	Dvojitý ventil pro trubku AluPEX TWIN 25-ISOPLUS	20	15	**5 690**
	JIP-IP DN 20 TWD PN25 T PEX25 DVP ISO	065N4083	5,00	Dvojitý ventil pro trubku AluPEX TWIN 25-ISOPLUS S vypouštěcím ventilem a koncovou zátkou	20	15	**9 630**

Odbočovací ventily se svařovaným a AluPEX připojením ISOPLUS*

Fotografie	Typ	Obj.č.	Váha v kg	Popis	DN	Kvs	Cena Kč
PN40	JIP-WP BR DN20 PN40 PEX25 ISO	065N0076	0,90	Odbočovací ventil pro potrubí AluPEX 25-ISOPLUS	20	15	**2 620**

Mezipřírubové uzavírací klapky VFH2

Fotografie	Objednací kód	Popis	Cena Kč
	003Z2398	VFH2 DN32 Manual - Handle, Wafer type	2 520
	003Z2399	VFH2 DN40 Manual - Handle, Wafer type	2 620
	003Z2400	VFH2 DN50 Manual - Handle, Wafer type	2 860
	003Z2401	VFH2 DN65 Manual - Handle, Wafer type	2 740
	003Z2402	VFH2 DN80 Manual - Handle, Wafer type	3 560
	003Z2403	VFH2 DN100 Manual - Handle, Wafer type	4 800
	003Z2404	VFH2 DN125 Manual - Handle, Wafer type	6 420
	003Z2405	VFH2 DN150 Manual - Handle, Wafer type	7 850
	003Z2406	VFH2 DN100 Manual - Worm gear, Wafer type	6 950
	003Z2407	VFH2 DN125 Manual - Worm gear, Wafer type	8 440
	003Z2408	VFH2 DN150 Manual - Worm gear, Wafer type	9 040
	003Z2409	VFH2 DN200 Manual - Worm gear, Wafer type	15 910
	003Z2410	VFH2 DN250 Manual - Worm gear, Wafer type	23 040
	003Z2411	VFH2 DN300 Manual - Worm gear, Wafer type	30 570
	003Z2412	VFH2 DN350 Manual - Worm gear, Wafer type	41 880
	003Z2413	VFH2 DN400 Manual - Worm gear, Wafer type	61 180
	003Z2414	VFH2 DN450 Manual - Worm gear, Wafer type	78 820
	003Z2415	VFH2 DN500 Manual - Worm gear, Wafer type	99 610
	003Z2416	VFH2 DN600 Manual - Worm gear, Wafer type	157 160
	003Z2360	VFH2 DN32 Motorized - On/Off, Wafer type	21 020
	003Z2363	VFH2 DN40 Motorized - On/Off, Wafer type	23 420
	003Z2366	VFH2 DN50 Motorized - On/Off, Wafer type	23 970
	003Z2369	VFH2 DN65 Motorized - On/Off, Wafer type	22 440
	003Z2372	VFH2 DN80 Motorized - On/Off, Wafer type	26 390
	003Z2375	VFH2 DN100 Motorized - On/Off, Wafer type	32 180
	003Z2378	VFH2 DN125 Motorized - On/Off, Wafer type	34 290
	003Z2380	VFH2 DN150 Motorized - On/Off, Wafer type	40 590
	003Z2382	VFH2 DN200 Motorized - On/Off, Wafer type	53 620
	003Z2384	VFH2 DN250 Motorized - On/Off, Wafer type	54 770
	003Z2386	VFH2 DN300 Motorized - On/Off, Wafer type	70 580
	003Z2388	VFH2 DN350 Motorized - On/Off, Wafer type	87 570
	003Z2390	VFH2 DN400 Motorized - On/Off, Wafer type	123 350
	003Z2392	VFH2 DN450 Motorized - On/Off, Wafer type	169 860
	003Z2394	VFH2 DN500 Motorized - On/Off, Wafer type	178 100
	003Z2396	VFH2 DN600 Motorized - On/Off, Wafer type	215 870
	003Z5400	VFH2 DN50 Manual - Handle, Lug type	3 000
	003Z5401	VFH2 DN65 Manual - Handle, Lug type	2 990
	003Z5402	VFH2 DN80 Manual - Handle, Lug type	4 080
	003Z5403	VFH2 DN100 Manual - Handle, Lug type	5 730
	003Z5404	VFH2 DN125 Manual - Handle, Lug type	7 700
	003Z5405	VFH2 DN150 Manual - Handle, Lug type	9 440
	003Z5406	VFH2 DN100 Manual - Worm gear, Lug type	8 320
	003Z5407	VFH2 DN125 Manual - Worm gear, Lug type	10 120
	003Z5408	VFH2 DN150 Manual - Worm gear, Lug type	10 870
	003Z5409	VFH2 DN200 Manual - Worm gear, Lug type	19 080
	003Z5410	VFH2 DN250 Manual - Worm gear, Lug type	27 640
	003Z5411	VFH2 DN300 Manual - Worm gear, Lug type	39 710
	003Z5412	VFH2 DN350 Manual - Worm gear, Lug type	54 460
	003Z5413	VFH2 DN400 Manual - Worm gear, Lug type	79 570
	003Z5414	VFH2 DN450 Manual - Worm gear, Lug type	102 470
	003Z5415	VFH2 DN500 Manual - Worm gear, Lug type	129 510
	003Z5416	VFH2 DN600 Manual - Worm gear, Lug type	204 340
	003Z5417	VFH2 DN500 Manual - Worm gear, Flange type	183 400
	003Z5418	VFH2 DN600 Manual - Worm gear, Flange type	263 200
	003Z6366	VFH2 DN50 Motorized - On/Off, Lug type	25 190
	003Z6369	VFH2 DN65 Motorized - On/Off, Lug type	23 560
	003Z6372	VFH2 DN80 Motorized - On/Off, Lug type	27 700
	003Z6375	VFH2 DN100 Motorized - On/Off, Lug type	33 770
	003Z6378	VFH2 DN125 Motorized - On/Off, Lug type	36 030
	003Z6380	VFH2 DN150 Motorized - On/Off, Lug type	42 640
	003Z6382	VFH2 DN200 Motorized - On/Off, Lug type	56 260
	003Z6384	VFH2 DN250 Motorized - On/Off, Lug type	57 510
	003Z6386	VFH2 DN300 Motorized - On/Off, Lug type	74 120
	003Z6388	VFH2 DN350 Motorized - On/Off, Lug type	105 090

Ultrazvukové měřiče tepla nové generace

Měřiče tepla/chladu SonoSelect 10 a SonoSafe 10

Měřiče tepla SonoSafe 10 uvedeny níže měří spotřebu tepla v kWh a jsou bateriově napájeny (dvě 3.6 V AA), v případě jiného požadavku prosím kontaktujte společnost Danfoss.

SonoSafe 10 pro qp 0,6 m³/h až 6 m³/h

Obj. č.	SonoSafe	Popis	Komunikace	**Umístění**	**Cena Kč**
014U0001	SonoSafe-měřič tepla	DN15 qp 0.6 m³/h G¾ 110 mm	Žádná	Zpátečka	**5 940**
014U0002	SonoSafe-měřič tepla	DN15 qp 0.6 m³/h G¾ 110 mm	Žádná	Přívod	**5 940**
014U0003	SonoSafe-měřič tepla	DN15 qp 0.6 m³/h G¾ 110 mm	Int. modul M-BUS	Zpátečka	**6 620**
014U0004	SonoSafe-měřič tepla	DN15 qp 0.6 m³/h G¾ 110 mm	Int. modul M-BUS	Přívod	**6 620**
014U0203	SonoSafe-měřič tepla	DN15 qp 0.6 m³/h G¾ 110 mm	2x pulsní vstup; Int. modul M-BUS	Zpátečka	**7 160**
014U0204	SonoSafe-měřič tepla	DN15 qp 0.6 m³/h G¾ 110 mm	2x pulsní vstup; Int. modul M-BUS	Přívod	**7 160**
014U0235	SonoSafe-měřič tepla	DN15 qp 0.6 m³/h G¾ 110 mm	Radio s 2 x pulsní vstup	Zpátečka	**7 830**
014U0236	SonoSafe-měřič tepla	DN15 qp 0.6 m³/h G¾ 110 mm	Radio s 2 x pulsní vstup	Přívod	**7 830**
014U0250	SonoSafe-měřič tepla	DN15 qp 0.6 m³/h G¾ 110 mm	Radio s 2 x pulsní vstup (Walk by)	Zpátečka	**7 830**
014U0005	SonoSafe-měřič tepla	DN15 qp 1.5 m³/h G¾ 110 mm	Žádná	Zpátečka	**5 940**
014U0007	SonoSafe-měřič tepla	DN15 qp 1.5 m³/h G¾ 110 mm	Int. modul M-BUS	Zpátečka	**6 620**
014U0008	SonoSafe-měřič tepla	DN15 qp 1.5 m³/h G¾ 110 mm	Int. modul M-BUS	Přívod	**6 620**
014U0205	SonoSafe-měřič tepla	DN15 qp 1.5 m³/h G¾ 110 mm	2x pulsní vstup; Int. modul M-BUS	Zpátečka	**7 160**
014U0237	SonoSafe-měřič tepla	DN15 qp 1.5 m³/h G¾ 110 mm	Radio s 2 x pulsní vstup	Zpátečka	**7 830**
014U0251	SonoSafe-měřič tepla	DN15 qp 1.5 m³/h G¾ 110 mm	Radio s 2 x pulsní vstup (Walk by)	Zpátečka	**7 830**
014U0009	SonoSafe-měřič tepla	DN20 qp 1.5 m³/h G1 130 mm	Žádná	Zpátečka	**6 260**
014U0011	SonoSafe-měřič tepla	DN20 qp 1.5 m³/h G1 130 mm	Int. modul M-BUS	Zpátečka	**6 930**
014U0012	SonoSafe-měřič tepla	DN20 qp 1.5 m³/h G1 130 mm	Int. modul M-BUS	Přívod	**6 930**
014U0013	SonoSafe-měřič tepla	DN20 qp 2.5 m³/h G1 130 mm	Žádná	Zpátečka	**6 260**
014U0015	SonoSafe-měřič tepla	DN20 qp 2.5 m³/h G1 130 mm	Int. modul M-BUS	Zpátečka	**6 930**
014U0016	SonoSafe-měřič tepla	DN20 qp 2.5 m³/h G1 130 mm	Int. modul M-BUS	Přívod	**6 930**
014U0209	SonoSafe-měřič tepla	DN20 qp 2.5 m³/h G1 130 mm	2x pulsní vstup; Int. modul M-BUS	Zpátečka	**7 470**
014U0241	SonoSafe-měřič tepla	DN20 qp 2.5 m³/h G1 130 mm	Radio s 2 x pulsní vstup	Zpátečka	**8 630**
014U0252	SonoSafe-měřič tepla	DN20 qp 2.5 m³/h G1 130 mm	Radio s 2 x pulsní vstup (Walk by)	Zpátečka	**8 630**
014U0019	SonoSafe-měřič tepla	DN25 qp 3.5 m³/h G1¼ 160 mm	Int. modul M-BUS	Zpátečka	**10 960**
014U0020	SonoSafe-měřič tepla	DN25 qp 3.5 m³/h G1¼ 160 mm	Int. modul M-BUS	Přívod	**10 960**
014U0211	SonoSafe-měřič tepla	DN25 qp 3.5 m³/h G1¼ 160 mm	2x pulsní vstup; Int. modul M-BUS	Zpátečka	**12 060**
014U0243	SonoSafe-měřič tepla	DN25 qp 3.5 m³/h G1¼ 160 mm	Radio s 2 x pulsní vstup	Zpátečka	**12 900**
014U0023	SonoSafe-měřič tepla	DN25 qp 3.5 m³/h G1¼ 260 mm	Int. modul M-BUS	Zpátečka	**12 200**
014U0024	SonoSafe-měřič tepla	DN25 qp 3.5 m³/h G1¼ 260 mm	Int. modul M-BUS	Přívod	**12 200**
014U0245	SonoSafe-měřič tepla	DN25 qp 3.5 m³/h G1¼ 260 mm	Radio s 2 x pulsní vstup	Zpátečka	**13 490**
014U0266	SonoSafe-měřič tepla	DN25 qp 6.0 m³/h G1¼ 260 mm	Int. modul M-BUS	Zpátečka	**12 760**
014U0267	SonoSafe-měřič tepla	DN25 qp 6.0 m³/h G1¼ 260 mm	Int. modul M-BUS	Přívod	**12 760**
014U0276	SonoSafe-měřič tepla	DN32 qp 6.0 m³/h G1½ 260 mm	Int. modul M-BUS	Zpátečka	**14 130**
014U0277	SonoSafe-měřič tepla	DN32 qp 6.0 m³/h G1½ 260 mm	Int. modul M-BUS	Přívod	**14 130**

Ultrazvukové měřiče tepla nové generace

Měřiče tepla/chladu SonoSelect 10 a SonoSafe 10

Měřiče tepla a chladu SonoSelect 10 uvedeny níže měří spotřebu tepla/chladu v kWh a jsou bateriově napájeny (dvě 3.6 V AA), v případě jiného požadavku prosím kontaktujte společnost Danfoss.

SonoSelect 10 pro qp 0,6 m³/h až 6 m³/h

Obj. č.	SonoSelect	Popis	Komunikace	Umístění	Cena Kč
014U0068	SonoSelect-měřič tepla	DN15 qp 0.6 m³/h G¾ 110 mm	Radio s 2 x pulsní vstup	**Zpátečka**	**9 750**
014U0183	SonoSelect-měřič tepla	DN15 qp 0.6 m³/h G¾ 110 mm	2x pulsní vstup; Int. modul M-BUS	**Zpátečka**	**9 060**
014U0165	SonoSelect-měřič tepla	DN15 qp 0.6 m³/h G¾ 110 mm	Int. modul M-BUS	**Zpátečka**	**8 540**
014U0081	SonoSelect-měřič tepla	DN15 qp 1.5 m³/h G¾ 110 mm	Radio s 2 x pulsní vstup	**Zpátečka**	**9 750**
014U0253	SonoSelect-měřič tepla	DN15 qp 1.5 m³/h G¾ 110 mm	Radio s 2 x pulsní vstup (Walk by)	**Zpátečka**	**9 820**
014U0185	SonoSelect-měřič tepla	DN15 qp 1.5 m³/h G¾ 110 mm	2x pulsní vstup; Int. modul M-BUS	**Zpátečka**	**9 060**
014U0167	SonoSelect-měřič tepla	DN15 qp 1.5 m³/h G¾ 110 mm	Int. modul M-BUS	**Zpátečka**	**8 540**
014U0169	SonoSelect-měřič tepla	DN20 qp 1.5 m³/h G1 130 mm	Int. modul M-BUS	**Zpátečka**	**8 980**
014U0107	SonoSelect-měřič tepla	DN20 qp 2.5 m³/h G1 130 mm	Radio s 2 x pulsní vstup	**Zpátečka**	**10 200**
014U0189	SonoSelect-měřič tepla	DN20 qp 2.5 m³/h G1 130 mm	2x pulsní vstup; Int. modul M-BUS	**Zpátečka**	**9 500**
014U0171	SonoSelect-měřič tepla	DN20 qp 2.5 m³/h G1 130 mm	Int. modul M-BUS	**Zpátečka**	**8 980**
014U0120	SonoSelect-měřič tepla	DN25 qp 3.5 m³/h G1¼ 160 mm	Radio s 2 x pulsní vstup	**Zpátečka**	**14 220**
014U0191	SonoSelect-měřič tepla	DN25 qp 3.5 m³/h G1¼ 160 mm	2x pulsní vstup; Int. modul M-BUS	**Zpátečka**	**13 520**
014U0173	SonoSelect-měřič tepla	DN25 qp 3.5 m³/h G1¼ 160 mm	Int. modul M-BUS	**Zpátečka**	**13 670**
014U0133	SonoSelect-měřič tepla	DN25 qp 3.5 m³/h G1¼ 260 mm	Radio s 2 x pulsní vstup	**Zpátečka**	**15 770**
014U0447	SonoSelect-měřič tepla	DN25 qp 3.5 m³/h G1¼ 260 mm	Int. modul M-BUS	**Zpátečka**	**13 760**
014U0268	SonoSelect-měřič tepla	DN25 qp 6.0 m³/h G1¼ 260 mm	Radio s 2 x pulsní vstup	**Zpátečka**	**16 410**
014U0270	SonoSelect-měřič tepla	DN25 qp 6.0 m³/h G1¼ 260 mm	2x pulsní vstup; Int. modul M-BUS	**Zpátečka**	**15 700**
014U0272	SonoSelect-měřič tepla	DN25 qp 6.0 m³/h G1¼ 260 mm	Int. modul M-BUS	**Zpátečka**	**15 120**
014U0280	SonoSelect-měřič tepla	DN32 qp 6.0 m³/h G1½ 260 mm	2x pulsní vstup; Int. modul M-BUS	**Zpátečka**	**17 330**
014U0282	SonoSelect-měřič tepla	DN32 qp 6.0 m³/h G1½ 260 mm	Int. modul M-BUS	**Zpátečka**	**16 760**
014U1307	SonoSelect -teplo/chlad	DN15 qp 0.6 m³/h G¾ 110 mm	Radio OMS WB 868,95 with 2 pulse inputs	**Zpátečka**	**11 440**
014U1300	SonoSelect -teplo/chlad	DN15 qp 0.6 m³/h G¾ 110 mm	Int. modul M-BUS	**Zpátečka**	**10 150**
014U1308	SonoSelect -teplo/chlad	DN15 qp 1.5 m³/h G¾ 110 mm	Radio s 2 x pulsní vstup (Walk by)	**Zpátečka**	**11 440**
014U1315	SonoSelect -teplo/chlad	DN15 qp 1.5 m³/h G¾ 110 mm	2x pulsní vstup; Int. modul M-BUS	**Zpátečka**	**10 720**
014U1301	SonoSelect -teplo/chlad	DN15 qp 1.5 m³/h G¾ 110 mm	Int. modul M-BUS	**Zpátečka**	**10 150**
014U1309	SonoSelect -teplo/chlad	DN20 qp 1.5 m³/h G1 130 mm	Radio s 2 x pulsní vstup (Walk by)	**Zpátečka**	**11 910**
014U1302	SonoSelect -teplo/chlad	DN20 qp 1.5 m³/h G1 130 mm	Int. modul M-BUS	**Zpátečka**	**10 630**
014U1310	SonoSelect -teplo/chlad	DN20 qp 2.5 m³/h G1 130 mm	Radio s 2 x pulsní vstup (Walk by)	**Zpátečka**	**11 910**
014U1317	SonoSelect -teplo/chlad	DN20 qp 2.5 m³/h G1 130 mm	2x pulsní vstup; Int. modul M-BUS	**Zpátečka**	**11 200**
014U1303	SonoSelect -teplo/chlad	DN20 qp 2.5 m³/h G1 130 mm	Int. modul M-BUS	**Zpátečka**	**10 630**
014U1311	SonoSelect -teplo/chlad	DN25 qp 3.5 m³/h G1¼ 160 mm	Radio s 2 x pulsní vstup (Walk by)	**Zpátečka**	**16 170**
014U1304	SonoSelect -teplo/chlad	DN25 qp 3.5 m³/h G1¼ 160 mm	Int. modul M-BUS	**Zpátečka**	**14 890**
014U1312	SonoSelect -teplo/chlad	DN25 qp 6.0 m³/h G1¼ 260 mm	Radio s 2 x pulsní vstup (Walk by)	**Zpátečka**	**17 530**
014U1305	SonoSelect -teplo/chlad	DN25 qp 6.0 m³/h G1¼ 260 mm	Int. modul M-BUS	**Zpátečka**	**16 240**
014U1313	SonoSelect -teplo/chlad	DN32 qp 6.0 m³/h G1½ 260 mm	Radio s 2 x pulsní vstup (Walk by)	**Zpátečka**	**19 170**
014U1306	SonoSelect -teplo/chlad	DN32 qp 6.0 m³/h G1½ 260 mm	Int. modul M-BUS	**Zpátečka**	**17 880**

Ultrazvukové měřiče tepla nové generace

Měřiče tepla/chladu SonoSelect 10 a SonoSafe 10

Příslušenství měřičů SonoSelect 10 a SonoSafe 10

Obj. č.	Popis	Cena Kč
087G6071	Šroubení set 130°C - R½" x G¾B, DN15	280
087G6072	Šroubení set 130°C - R¾" x G1, DN20	418
087G6073	Šroubení set 130°C - R1" x G1 1/4, DN25	767
014U1936	Šroubení set 95°C, DN15; G¾B x R½", PN16	224
014U1937	Šroubení set 95°C , DN20; G1 x R¾", PN16	336
014U1938	Šroubení set 95°C, DN25, G1 1/4 x R1", PN16	615
014U1939	Šroubení set 95°C, DN32, G1 1/2 x R5/4", PN16	979
014U1935	Adaptér pro montáž senzoru R½" M10x1, 32 kusů	8 370
014U1941	Adaptér pro montáž senzoru R½" M10x1, 1ks	280
014U1959	T-kus DN15: G½", G½", G½" PN25 130°C	170
014U1960	T-kus DN20: G¾", G½", G¾" PN25 130°C	272
014U1961	T-kus DN25: G1", G½", G1" PN25 130°C	420
014U1943	T-kus DN32: G11/4", G½", G11/4" PN25 130°C	559
187F0593	Kulový kohout DN15 - 1/2" pro sensor, 1 kus	840
187F0592	Kulový kohout DN20 - 3/4" pro sensor, 1 kus	1 050
187F0591	Kulový kohout DN25 - 1" pro sensor, 1 kus	2 070
087H0120	Kulový kohout DN25 - 1" pro sensor, 12 kusů	2 350
014U1945	Sada pro montáž odečítací jednotky na zeď	168
014U1964	Těsnění set - DN15 k SonoSelect a SonoSafe	121
014U1965	Těsnění set - DN20 k SonoSelect a SonoSafe	137
014U1966	Těsnění set - DN25 k SonoSelect a SonoSafe	179
014U1942	Těsnění set - DN32 k SonoSelect a SonoSafe	248
014U1967	O-kroužek Ø4.3 x 2.4 + montážní sada k SonoSelect a SonoSafe	48
014U1968	Bateriový zdroj 1x baterie AA cell k SonoSelect a SonoSafe	735
014U1969	Bateriový zdro 2x baterie AA cell k SonoSelect a SonoSafe	1 310
014U1998	M-Bus modul s 2x pulsní vstup k SonoSelect a SonoSafe	2 080
014U1999	RADIO OMS 868.95MHz s 2x pulsní vstup k SonoSelect a SonoSafe	2 830
014U1995	2x pulsní vstup modul k SonoSelect a SonoSafe	1 330
014U1963	IR2BLE (SonoDongle) čtecí HLAVA bluetooth k SonoSelect a SonoSafe	7 530
014U1962	sada 4 x drát + 4 x plomba k SonoSelect a SonoSafe	108

Měřič tepla SonoSelect

Ultrazvukové měřiče tepla nové generace

SonoMeter 40 pro qp 0,6 m³/h až 60 m³/h

Měřiče tepla SonoMeter 40 uvedeny níže měří spotřebu tepla/chladu v kWh resp MWh (od qp 25 m³/h) a jsou bateriově napájeny (dvě 3.6 V AA), v případě jiného požadavku prosím kontaktujte společnost Danfoss.

SonoMeter 40 pro qp 0,6 m³/h až 60 m³/h – Měřiče tepla

Obj. č.	Popis	Instalace	Zdroj napájení	Komunikace	Cena Kč
187F2000	DN15 qp0.6m³/h 110mm G¾"	zpátečka	Battery 3.6V DC (2 AA-cell)	**MBus**	**10 030**
187F2026	DN15 qp0.6m³/h 110mm G¾"	zpátečka	Battery 3.6V DC (2 AA-cell)	**OMS**	**11 040**
187F2052	DN15 qp0.6m³/h 110mm G¾"	zpátečka	Napájení 230V	**MBus**	**10 790**
187F2002	DN15 qp1.5m³/h 110mm G¾"	zpátečka	Battery 3.6V DC (2 AA-cell)	**MBus**	**10 030**
187F2028	DN15 qp1.5m³/h 110mm G¾"	zpátečka	Battery 3.6V DC (2 AA-cell)	**OMS**	**11 040**
187F2054	DN15 qp1.5m³/h 110mm G¾"	zpátečka	Napájení 230V	**MBus**	**10 790**
187F2004	DN20 qp1.5m³/h 130mm G1"	zpátečka	Battery 3.6V DC (2 AA-cell)	**MBus**	**10 540**
187F2030	DN20 qp1.5m³/h 130mm G1"	zpátečka	Battery 3.6V DC (2 AA-cell)	**OMS**	**11 540**
187F2056	DN20 qp1.5m³/h 130mm G1"	zpátečka	Napájení 230V	**MBus**	**11 290**
187F2006	DN20 qp2.5m³/h 130mm G1"	zpátečka	Battery 3.6V DC (2 AA-cell)	**MBus**	**10 540**
187F2032	DN20 qp2.5m³/h 130mm G1"	zpátečka	Battery 3.6V DC (2 AA-cell)	**OMS**	**11 540**
187F2058	DN20 qp2.5m³/h 130mm G1"	zpátečka	Napájení 230V	**MBus**	**11 290**
187F2008	DN20 qp2.5m³/h 190mm G1"	zpátečka	Battery 3.6V DC (2 AA-cell)	**MBus**	**11 210**
187F2034	DN20 qp2.5m³/h 190mm G1"	zpátečka	Battery 3.6V DC (2 AA-cell)	**OMS**	**12 210**
187F2060	DN20 qp2.5m³/h 190mm G1"	zpátečka	Napájení 230V	**MBus**	**11 960**
187F2010	DN25 qp3.5m³/h 260mm G1¼"	zpátečka	Battery 3.6V DC (2 AA-cell)	**MBus**	**16 370**
187F2036	DN25 qp3.5m³/h 260mm G1¼"	zpátečka	Battery 3.6V DC (2 AA-cell)	**OMS**	**17 370**
187F2062	DN25 qp3.5m³/h 260mm G1¼"	zpátečka	Napájení 230V	**MBus**	**17 120**
187F2012	DN25 qp6.0m³/h 260mm G1¼"	zpátečka	Battery 3.6V DC (2 AA-cell)	**MBus**	**16 980**
187F2038	DN25 qp6.0m³/h 260mm G1¼"	zpátečka	Battery 3.6V DC (2 AA-cell)	**OMS**	**17 980**
187F2064	DN25 qp6.0m³/h 260mm G1¼"	zpátečka	Napájení 230V	**MBus**	**17 730**
187F2014	DN40 qp10m³/h 300mm G2"	zpátečka	Battery 3.6V DC (2 AA-cell)	**MBus**	**20 690**
187F2040	DN40 qp10m³/h 300mm G2"	zpátečka	Battery 3.6V DC (2 AA-cell)	**OMS**	**21 690**
187F2066	DN40 qp10m³/h 300mm G2"	zpátečka	Napájení 230V	**MBus**	**21 440**
187F2016	DN40 qp10m³/h 300mm (závit/příruba)	zpátečka	Battery 3.6V DC (2 AA-cell)	**MBus**	**24 860**
187F2042	DN40 qp10m³/h 300mm (závit/příruba)	zpátečka	Battery 3.6V DC (2 AA-cell)	**OMS**	**25 870**
187F2068	DN40 qp10m³/h 300mm (závit/příruba)	zpátečka	Napájení 230V	**MBus**	**25 620**
187F2018	DN50 qp15m³/h 270mm příruba	zpátečka	Battery 3.6V DC (2 AA-cell)	**MBus**	**29 880**
187F2044	DN50 qp15m³/h 270mm příruba	zpátečka	Battery 3.6V DC (2 AA-cell)	**OMS**	**30 900**
187F2070	DN50 qp15m³/h 270mm příruba	zpátečka	Napájení 230V	**MBus**	**30 650**
187F2110	DN50 qp15m³/h 270mm příruba	zpátečka	Battery 3.6V DC (2 AA-cell)	**MBus**	**31 810**
187F2112	DN65 qp25m³/h 300mm příruba	zpátečka	Battery 3.6V DC (2 AA-cell)	**MBus**	**46 510**
187F2114	DN80 qp40m³/h 300mm příruba	zpátečka	Battery 3.6V DC (2 AA-cell)	**MBus**	**52 740**
187F2116	DN100 qp60m³/h 360mm příruba	zpátečka	Battery 3.6V DC (2 AA-cell)	**MBus**	**65 260**

SonoMeter 40 pro qp 0,6 m³/h až 60 m³/h – Měřiče Tepla a Chaldu

187F2600	DN15 qp0.6m³/h 110mm G¾"	zpátečka	Battery 3.6V DC (2 AA-cell)	**MBus**	**10 540**
187F2626	DN15 qp0.6m³/h 110mm G¾"	zpátečka	Battery 3.6V DC (2 AA-cell)	**OMS**	**11 540**
187F2602	DN15 qp1.5m³/h 110mm G¾"	zpátečka	Battery 3.6V DC (2 AA-cell)	**MBus**	**10 540**
187F2627	DN15 qp1.5m³/h 110mm G¾"	zpátečka	Battery 3.6V DC (2 AA-cell)	**OMS**	**11 540**
187F2604	DN20 qp1.5m³/h 130mm G1"	zpátečka	Battery 3.6V DC (2 AA-cell)	**MBus**	**11 040**
187F2628	DN20 qp1.5m³/h 130mm G1"	zpátečka	Battery 3.6V DC (2 AA-cell)	**OMS**	**12 070**
187F2606	DN20 qp2.5m³/h 130mm G1"	zpátečka	Battery 3.6V DC (2 AA-cell)	**MBus**	**11 040**
187F2629	DN20 qp2.5m³/h 130mm G1"	zpátečka	Battery 3.6V DC (2 AA-cell)	**OMS**	**12 070**
187F2608	DN20 qp2.5m³/h 190mm G1"	zpátečka	Battery 3.6V DC (2 AA-cell)	**MBus**	**11 710**
187F2630	DN20 qp2.5m³/h 190mm G1"	zpátečka	Battery 3.6V DC (2 AA-cell)	**OMS**	**12 720**
187F2610	DN25 qp3.5m³/h 260mm G1¼"	zpátečka	Battery 3.6V DC (2 AA-cell)	**MBus**	**17 100**
187F2631	DN25 qp3.5m³/h 260mm G1¼"	zpátečka	Battery 3.6V DC (2 AA-cell)	**OMS**	**18 110**
187F2612	DN25 qp6.0m³/h 260mm G1¼"	zpátečka	Battery 3.6V DC (2 AA-cell)	**MBus**	**17 710**
187F2632	DN25 qp6.0m³/h 260mm G1¼"	zpátečka	Battery 3.6V DC (2 AA-cell)	**OMS**	**18 720**
187F2614	DN40 qp10m³/h 300mm G2"	zpátečka	Battery 3.6V DC (2 AA-cell)	**MBus**	**21 420**
187F2633	DN40 qp10m³/h 300mm G2"	zpátečka	Battery 3.6V DC (2 AA-cell)	**OMS**	**22 430**
187F2616	DN40 qp10m³/h 300mm (závit/příruba)	zpátečka	Battery 3.6V DC (2 AA-cell)	**MBus**	**25 740**
187F2634	DN40 qp10m³/h 300mm (závit/příruba)	zpátečka	Battery 3.6V DC (2 AA-cell)	**OMS**	**26 770**
187F2618	DN50 qp15m³/h 270mm příruba	zpátečka	Battery 3.6V DC (2 AA-cell)	**MBus**	**30 780**
187F2635	DN50 qp15m³/h 270mm příruba	zpátečka	Battery 3.6V DC (2 AA-cell)	**OMS**	**31 780**
187F2717	DN50 qp15m³/h 270mm příruba	zpátečka	Battery 3.6V DC (2 AA-cell)	**MBus**	**30 780**
187F2620	DN65 qp25m³/h 300mm příruba	zpátečka	Battery 3.6V DC (2 AA-cell)	**MBus**	**45 310**
187F2636	DN65 qp25m³/h 300mm příruba	zpátečka	Battery 3.6V DC (2 AA-cell)	**OMS**	**46 340**
187F2719	DN65 qp25m³/h 300mm příruba	zpátečka	Battery 3.6V DC (2 AA-cell)	**MBus**	**46 090**
187F2622	DN80 qp40m³/h 300mm příruba	zpátečka	Battery 3.6V DC (2 AA-cell)	**MBus**	**51 570**
187F2637	DN80 qp40m³/h 300mm příruba	zpátečka	Battery 3.6V DC (2 AA-cell)	**OMS**	**52 570**
187F2721	DN80 qp40m³/h 300mm příruba	zpátečka	Battery 3.6V DC (2 AA-cell)	**MBus**	**52 320**
187F2624	DN100 qp60m³/h 360mm příruba	zpátečka	Battery 3.6V DC (2 AA-cell)	**MBus**	**64 030**
187F2638	DN100 qp60m³/h 360mm příruba	zpátečka	Battery 3.6V DC (2 AA-cell)	**OMS**	**65 050**
187F2723	DN100 qp60m³/h 360mm příruba	zpátečka	Battery 3.6V DC (2 AA-cell)	**MBus**	**64 800**

Ultrazvukové měřiče tepla nové generace

Příslušenství měřičů SonoMeter 30, 40

Obj. č.	SonoMeter 40	Popis	Cena Kč
187F3112	SonoMeter 40	Optická čtecí hlava OG-1-USB	**10 740**
187F3125	SonoMeter 40	Senzory Pt 500/f5,2mm/PL6/1,5m JUMO pár	**1 620**
187F3127	SonoMeter 40	Senzory Pt 500/f5,2mm/PL6/3,0m JUMO pár	**2 040**
087G6053	SonoMeter 40	Mosazné jímky, 35 mm, f5,2 pár	**1 400**
087G6054	SonoMeter 40	Mosazné jímky, 52 mm, f5,2 pár	**2 280**
087G6055	SonoMeter 40	Mosazné jímky, 85 mm, f5,2 pár	**3 140**
087G6056	SonoMeter 40	Mosazné jímky, 120 mm, f5,2 pár	**3 420**
087G6057	SonoMeter 40	Nerezové jímky, 85 mm, f5,2 pár	**3 420**
087G6058	SonoMeter 40	Nerezové jímky, 120 mm, f5,2 pár	**3 420**
087G6071	SonoMeter 40	Šroubení set 130°C - R½" x G¾B, DN15	**280**
087G6072	SonoMeter 40	Šroubení set 130°C - R¾" x G1, DN20	**418**
087G6073	SonoMeter 40	Šroubení set 130°C - R1" x G1 1/4, DN25	**767**
087G6075	SonoMeter 40	Adaptér pro montáž senzoru R½" M10x1, 1ks	**349**
087G6077	SonoMeter 40	Instalační sada plastik M10 pro senzor, 20 kusů	**189**
087G6078	SonoMeter 40	Instalační sada mosaz M10 pro senzor, 20 kusů	**189**
187F0593	SonoMeter 40	Kulový kohout DN15 - 1/2" pro senzor, 1 kus	**840**
187F0592	SonoMeter 40	Kulový kohout DN20 - 3/4" pro senzor, 1 kus	**1 050**
187F0591	SonoMeter 40	Kulový kohout DN25 - 1" pro senzor, 1 kus	**2 070**
087H0120	SonoMeter 40	Kulový kohout DN25 - 1" pro senzor, 12 kusů	**2 350**
087G6061	SonoMeter 40	Mosazné jímky, 40 mm, f6,0 pár pro SonoMeter 40	**1 400**
087G6062	SonoMeter 40	Mosazné jímky, 85 mm, f6,0 pár pro SonoMeter 40	**3 140**
087G6063	SonoMeter 40	Mosazné jímky, 120 mm, f6,0 pár pro SonoMeter 40	**3 420**
087G6064	SonoMeter 40	Nerezové jímky, 85 mm, f6,0 pár pro SonoMeter 40	**3 420**
087G6065	SonoMeter 40	Nerezové jímky, 120 mm, f6,0 pár pro SonoMeter 40	**3 420**
087G6066	SonoMeter 40	Nerezové jímky, 155 mm, f6,0 pár pro SonoMeter 40	**4 260**
087G6067	SonoMeter 40	Nerezové jímky, 210 mm, f6,0 pár pro SonoMeter 40	**4 850**

Osazení jímek dle DN měřiče energie pro SonoMeter 30, 40

35 mm jímky mosaz	DN 25-32 měřič energie
52 mm jímky mosaz	DN 40-65 měřič energie
85 mm jímky mosaz	DN 80-125 měřič energie
120 mm jímky mosaz	DN 150-200 měřič energie
85 mm jímky nerez	DN 80-125 měřič energie
120 mm jímky nerez	DN 150-200 měřič energie
155 mm jímky nerez	DN 200-250 měřič energie
210 mm jímky nerez	DN 300 měřič energie

Měřič tepla SonoMeter 30

Tlakově závislé bytové stanice VMTD-F-B pro ohřev teplé užitkové vody

Určené pro byty, rodinné a obytné domy

Termix VMTD-F-B

Fotografie	Obj.č.	Typ	Cena Kč
	144H0231	Termix VMTD-F-B-1	**39 170**
	144H0232	Termix VMTD-F-B-2	**41 050**
	144H0233	Termix VMTD-F-B-3	**44 270**
	144H0234	Termix VMTD-F-B-4	**46 530**
	144B3861	Termix VMTD-F-B-1 se zónovým ventilem	**42 960**
	144B3862	Termix VMTD-F-B-2 se zónovým ventilem	**44 850**
	144B3863	Termix VMTD-F-B-3 se zónovým ventilem	**48 000**
	144B3864	Termix VMTD-F-B-4 se zónovým ventilem	**50 230**
	144B3869	Termix VMTD-F-B-1 se zónovým ventilem, izolace výměník/potrubí, oběhové čerpadlo pro TUV Wilo Nova T*	**3 330**
	144B3870	Termix VMTD-F-B-2 se zónovým ventilem, izolace výměník/potrubí, oběhové čerpadlo TUV Wilo Nova T*	**3 710**
	144B3871	Termix VMTD-F-B-3 se zónovým ventilem, izolace výměník/potrubí, oběhové čerpadlo TUV Wilo Nova T*	**3 710**
	144B3872	Termix VMTD-F-B-4 se zónovým ventilem, izolace výměník/potrubí, oběhové čerpadlo TUV Wilo Nova T*	**579**

Termix VMTD-F- B s AVTB optimální teplota pro regulaci až do teploty 90°C na přívodu
T* – včetně pojistného ventilu

Termix VMTD-F-B

Fotografie	Obj.č.	Typ	Cena Kč
	144B3673	Kryt stanice Termix VMTD-F-B,na zeď	**7 010**
	144B3163	Kryt VMTD-F-B,do zdi (hloubka150 mm)*	**14 420**
	144B3997	Pojistný ventil / zpětný ventil 10Bar	**2 610**
	144B3859	Kulový kohout, vnitřní/vnější závit (7 kusů)	**3 330**
	144B3858	Kulový kohout, vnější/vnější závit (7 kusů)	**3 330**
	144B3840	Kulový kohout, vnitřní/vnější závit (8 kusů)	**3 710**
	144B3839	Kulový kohout, vnější/vnější závit (8 kusů)	**3 710**
	144B3913	Teploměr (1 kus)	**579**
	144B3912	Tlakoměr (2 kusy)	**1 480**
	144B3857	Montážní lišta, včetně kulových kohotů (7 kusů)	**6 520**
	144H0239	Montážní liša, včetně kulových kohoutů (8 kusů)	**9 070**
	144B3995	Sada termostatické cirkulace (nelze kombinovat s GTU)	**5 680**

* Nutnost kulový kohout vnější/vnější závit

TUV: příklady výkonů

Fotografie	Typ stanice	TUV výkon [kW]	Přívod Primární [°C]	Zpátečka Primární [°C]	SV/TUV [°C]	Tlaková ztráta Primární [kPa]	**Průtokové množství Sekundární [l/min]**
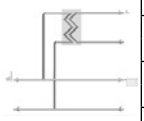	VMTD-F-B-1	33	60	20	10/45	25	13,5
		40	70	20	10/55	25	14,3
	VMTD-F-B-2	50	60	20	10/45	40	20,5
		58	70	20	10/55	40	20,8
	VMTD-F-B-3	65	60	20	10/45	35	26,6
		75	70	20	10/55	35	26,8
	VMTD-F-B-4	68	60	20	10/45	30	27,8
		85	70	20	10/55	30	30,4

Vytápění: příklady výkonů

Fotografie	Typ stanice	Vytápění výkon [kW]	Okruh vytápění Δt [°C]	Tlaková ztráta [kPa]	Průtokové množství [l/min]
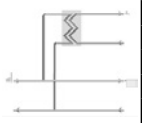	VMTD-F-B-1/2	15	75/30	15	287
	VMTD-F-B-1/2	15	80/30	10	258
	VMTD-F-B-1/2	15	90/30	10	215
	VMTD-F-B-1/2	19	75/40	40	467
	VMTD-F-B-1/2	19	80/45	40	467
	VMTD-F-B-1/2	19	90/50	30	409
	VMTD-F-B-3/4	23	75/40	40	565
	VMTD-F-B-3/4	23	80/45	40	565
	VMTD-F-B-3/4	23	90/50	30	495

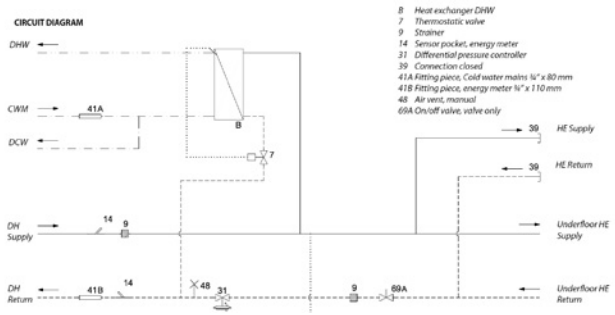

* Další varianty bytových stanic na vyžádání

Tlakově nezávislé stanice VX Solo II HWS

Určené pro rodinné a obytné domy

Termix VX Solo II HWS

Fotografie	Obj.č.	Typ	Cena Kč
	145F5030	VX Solo II HWS, type 1	**na vyžádání**
	145F5031	VX Solo II HWS, type 2	**na vyžádání**
	145F5032	VX Solo II HWS, type 1 + insulation	**na vyžádání**
	145F5033	VX Solo II HWS, type 2 + insulation	**na vyžádání**
	145F5034	VX Solo II HWS, type 1 + safety function*	**na vyžádání**
	145F5035	VX Solo II HWS, type 2 + safety function*	**na vyžádání**
	145F5036	VX Solo II HWS, type 1 + safety function* + insulation	**na vyžádání**
	145F5037	VX Solo II HWS, type 2 + safety function* + insulation	**na vyžádání**

* s bezpečnostní funkcí = AMV13 / Jumo bezpečnostní termostat

Vytápění: příklady výkonů

Fotografie	Typ stanice	Vytápění výkon [kW]	Okruh vytápění Δt [°C] primár	Tlaková ztráta [kPa] primár	Průtokové množství [l/min] primár
	(XB06H-1 26)	20	75/44	35	555
		20	80/49	35	555
		20	90/51	29	441
	(XB06H-1 40)	30	75/44	55	842
		30	80/49	55	832
		30	90/51	40	662

VX Solo II HWS, ECL210/A237
1 okruh VYT, sekundární připojení pro zásobníkový ohřívač TV



1 Deskový tepelný výměník pro VYT, s izolací
5 Filtr
6 Zpětný ventil
7 Kulový kohout
8 Cirkulační čerpadlo pro VYT
8A Cirkulační čerpadlo pro zás. ohřívač
11 Bezpečnostní ventil pro VYT
13 Teploměr
14 Jímka pro měřič tlaku
15 Manometr
16 Expanzní nádoba
23 Jímka čidla pro měřič tepla
24 Mezikus pro měřič tepla 3/4" x 110 mm
25 Regulátor Danfoss ECL 210/A237
26 Čidlo venkovní teploty, ESMT
27 Čidlo Danfoss, ESMC
28 Čidlo v jímce Danfoss ESMB
29 Servopohon Danfoss AMV
30 Regulátor průtoku Danfoss s integrovaným regulačním ventilem AHQM

Volitelné:
57 Čidlo max. teploty

Rozměry bez krytu:
V 860 x Š 530 x H 365 mm
Rozměry s krytem:
V 860 x Š 550 x H 380 mm

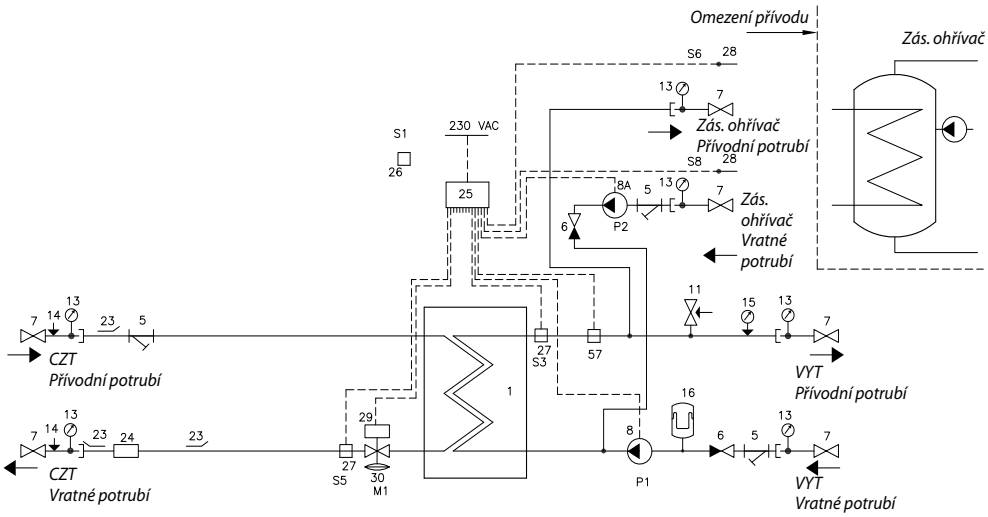

Tlakově nezávislé stanice VX Solo II H2WS

Určené pro rodinné a obytné domy

Termix VX Solo II H2WS

Fotografie	Obj.č.	Typ	Cena Kč
	145F5048	VX Solo II H2WS, type 1 + safety function*	**na vyžádání**
	145F5049	VX Solo II H2WS, type 2 + safety function*	**na vyžádání**
	145F5050	VX Solo II H2WS, type 1 + safety function* + insulation	**na vyžádání**
	145F5051	VX Solo II H2WS, type 2 + safety function* + insulation	**na vyžádání**
	145F5052	VX Solo II H2WS, type 1 + safety function**	**na vyžádání**
	145F5053	VX Solo II H2WS, type 2 + safety function**	**na vyžádání**
	145F5054	VX Solo II H2WS, type 1 + safety function** + insulation	**na vyžádání**
	145F5055	VX Solo II H2WS, type 2 + safety function** + insulation	**na vyžádání**

*s bezpečnostní funkcí pro jeden okruh topení = AMV13 / Jumo bezpečnostní termostat
* s bezpečnostní funkcí pro dva okruhy topení = AMV13 / 2x Jumo bezpečnostní termostat

Vytápění: příklady výkonů

Fotografie	Typ stanice	Vytápění výkon [kW]	Okruh vytápění Δt [°C] primár	Tlaková ztráta [kPa] primár	Průtokové množství [l/min] primár
	(XB06H-1 26)	20	75/44	35	555
		20	80/49	35	555
		20	90/51	29	441
	(XB06H-1 40)	30	75/44	55	842
		30	80/49	55	832
		30	90/51	40	662

VX Solo II H2WS, ECL210/A267
2 okruhy VYT + směšovací smyčka, sekundární připojení pro zásobníkový ohřívač TV



- *1 Deskový tepelný výměník pro VYT, s izolací*
- *5 Filtr*
- *6 Zpětný ventil*
- *7 Kulový kohout*
- *8 Cirkulační čerpadlo pro VYT*
- *8A Cirkulační čerpadlo pro zás. ohřívač*
- *10 Cirkulační čerpadlo pro PV*
- *11 Bezpečnostní ventil pro VYT*
- *13 Teploměr*
- *15 Manometr*
- *16 Expanzní nádoba*
- *23 Jímka čidla pro měřič tepla*
- *24 Mezikus pro měřič tepla 3/4" x 110 mm*
- *25 Regulátor Danfoss ECL 210/A267*
- *26 Čidlo venkovní teploty, ESMT*
- *27 Čidlo Danfoss, ESMC*
- *28 Čidlo v jímce Danfoss ESMB*
- *29 Servopohon Danfoss AMV*
- *30 Regulátor průtoku Danfoss s integrovaným regulačním ventilem AHQM*
- *33 Servopohon Danfoss AMV*
- *34 3cestný ventil VMV*
- *57 Čidlo max. teploty*

Volitelné:
- *57 Čidlo max. teploty*

Rozměry bez krytu:
V 640 x Š 440 x H 250 mm
Rozměry s krytem:
V 640 x Š 500 x H 380 mm

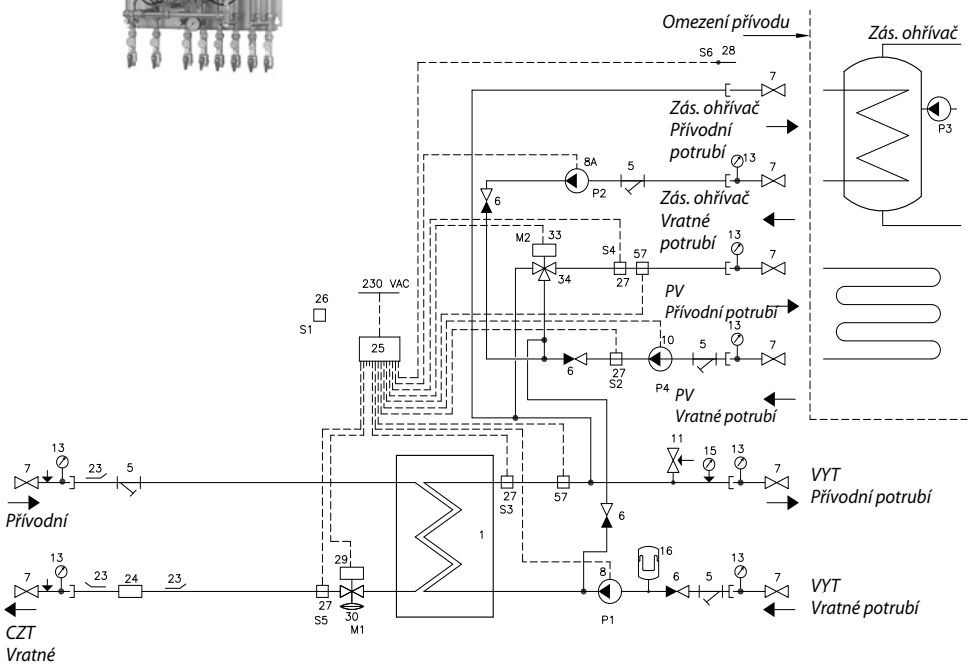

Kompletně tepelně izolované bytové stanice EvoFlat 4.0 pro vytápění a ohřev teplé užitkové vody

Určené pro byty, rodinné a obytné domy

EvoFlat 4.0 M – stanice se samočinnou regulací pro přímé vytápění s mísícím okruhem pro podlahové vytápění a pro teplou užitkovou vodu

Fotografie	Obj.č.	Typ	Cena Kč
	183B2000	Danfoss EvoFlat 4.0 M1 w/EPP front	**45 510**
	183B2001	Danfoss EvoFlat 4.0 M2 w/EPP front	**47 780**
	183B2002	Danfoss EvoFlat 4.0 M3 w/EPP front	**50 060**
	183B2003	Danfoss EvoFlat 4.0 M4 w/EPP front	**54 610**
	183B2500	Danfoss EvoFlat 4.0 StS M1 w/EPP front	**56 880**
	183B2501	Danfoss EvoFlat 4.0 StS M2 w/EPP front	**59 730**
	183B2502	Danfoss EvoFlat 4.0 StS M3 w/EPP front	**62 560**
	183B2503	Danfoss EvoFlat 4.0 StS M4 w/EPP front	**68 250**

EvoFlat 4.0 F – stanice se samočinnou regulací přímého ohřevu radiátorového okruhu a pro teplou užitkovou vodu

Fotografie	Obj.č.	Typ	Cena Kč
	183B1000	Danfoss EvoFlat 4.0 F1 w/EPP front	**33 370**
	183B1001	Danfoss EvoFlat 4.0 F2 w/EPP front	**35 040**
	183B1002	Danfoss EvoFlat 4.0 F3 w/EPP front	**36 700**
	183B1003	Danfoss EvoFlat 4.0 F4 w/EPP front	**40 050**
	183B1500	Danfoss EvoFlat 4.0 StS F1 w/EPP front	**41 710**
	183B1501	Danfoss EvoFlat 4.0 StS F2 w/EPP front	**43 790**
	183B1502	Danfoss EvoFlat 4.0 StS F3 w/EPP front	**45 880**
	183B1503	Danfoss EvoFlat 4.0 StS F4 w/EPP front	**50 060**

EvoFlat 4.0 W – stanice pro teplou užitkovou vodu

Fotografie	Obj.č.	Typ	Cena Kč
	183B3000	Danfoss EvoFlat 4.0 W1 w/EPP front	**28 350**
	183B3001	Danfoss EvoFlat 4.0 W2 w/EPP front	**29 770**
	183B3002	Danfoss EvoFlat 4.0 W3 w/EPP front	**31 190**
	183B3003	Danfoss EvoFlat 4.0 W4 w/EPP front	**34 020**
	183B3500	Danfoss EvoFlat 4.0 StS W1 w/EPP front	**35 440**
	183B3501	Danfoss EvoFlat 4.0 StS W2 w/EPP front	**37 210**
	183B3502	Danfoss EvoFlat 4.0 StS W3 w/EPP front	**38 990**
	183B3503	Danfoss EvoFlat 4.0 StS W4 w/EPP front	**42 530**

Příslušenství

Fotografie	Obj.č.	Typ	Cena Kč
	183B0501	HTC-Set pro EvoFlat 4.0, včetně kulového ventilu 3/4" a konzole pro upevnění	**4 390**
	183B0500	DHW cirkulační sada pro EvoFlat 4.0, s pojistným ventilem a čerpadlem	**11 710**

Poznámky:

Všeobecné podmínky prodeje společnosti Danfoss

Tyto všeobecné podmínky prodeje („Podmínky“) se vztahují na veškeré dodávky produktů a služeb (společně „Produkty“) společnosti Danfoss A/S nebo osob s ní spojených (každá z nich dále označovaná jen jako „Danfoss“) kterémukoli zákazníkovi („Zákazník“). Pro účely těchto Podmínek znamená „spojená osoba“ jakýkoli subjekt přímo nebo nepřímo ovládaný společností Danfoss A/S, ať už prostřednictvím držby akcií nebo hlasovacích práv. Výslovnou podmínkou prodeje veškerých Produktů je akceptace těchto Podmínek Zákazníkem. Těmito Podmínkami se řídí každá jednotlivá kupní smlouva při vyloučení použití jakýchkoli jiných podmínek a žádné případné jiné podmínky nebudou pro Danfoss ani Zákazníka závazné, neujednají-li si Danfoss a Zákazník výslovně písemně jinak. Souhlas Zákazníka s dopravou nebo poskytnutím Produktů nebo převzetí Produktů Zákazníkem představuje přijetí těchto Podmínek.

Specifické podmínky pro služby.
Na určité služby nabízené společností Danfoss se vztahují podmínky specifické pro jednotlivé segmenty nebo divize dle odkazu uvedeného v těchto Podmínkách („Podmínky služeb“): Service Terms. V případě rozporu s těmito Podmínkami se použijí a budou rozhodující Podmínky služeb. Zákazník přijetím těchto Podmínek potvrzuje, že tyto Podmínky služeb obdržel, prostudoval a že s nimi souhlasí.

1. Potvrzení objednávky / přijetí nabídky
Objednávka představuje nabídku koupě Produktů učiněnou Zákazníkem v souladu s těmito Podmínkami. Objednávka se nepovažuje za přijatou ze strany Danfoss až do okamžiku, kdy Zákazník od Danfoss obdrží písemné – včetně textu v elektronické podobě – potvrzení přijetí nabídky koupě, čímž mezi smluvními stranami dojde k uzavření závazné kupní smlouvy („Objednávka“). Akceptace cenové nabídky nebo nabídky Produktů předložené Danfoss ze strany Zákazníka rovněž představuje učinění Objednávky a přijetí těchto Podmínek. Pokud nebude uvedeno jinak, všechny cenové nabídky budou platné pouze po dobu devadesáti (90) dní. Danfoss si vyhrazuje právo cenové nabídky aktualizovat, měnit či opravovat.

2. Dodací podmínky, náklady a převod vlastnického práva
Nedohodnou-li se smluvní strany jinak, budou Produkty dodávány podle dodací doložky DAP (na stanovené místo určení) z příslušné provozovny nebo sídla Danfoss, dle uvážení Danfoss. Pokud nebude dohodnuto jinak nebo pokud nebude výslovně uvedeno jinak v cenové nabídce, potvrzení objednávky nebo na faktuře, Danfoss může účtovat zvlášť dopravní náklady z výrobního závodu nebo provozovny do místa určení. Pokud budou Produkty dodávány podle dodací doložky EXW nebo FCA, Danfoss je oprávněna zaslat objednané Produkty Zákazníkovi na jeho riziko a náklad, přičemž způsob přepravy určí dle svého uvážení Danfoss. Dodací doložka DAP, případně jiné ujednané dodací podmínky, budou vykládány podle nejaktuálnějších mezinárodních pravidel Incoterms v jejich podobě platné v okamžiku učinění příslušné Objednávky. Pokud Zákazník nepřevezme Produkty, je společnost Danfoss oprávněna požadovat po Zákazníkovi úhradu za skladování a manipulaci s Produkty a vyhrazuje si právo zrušit Objednávku a požadovat náhradu škody. Danfoss si rovněž vyhrazuje právo provádět dílčí dodávky a fakturovat každou dodávku zvlášť. Zákazník je povinen do dvou (2) pracovních dnů od převzetí Produktů informovat Danfoss o jakémkoli viditelném poškození, k němuž došlo při přepravě, jakož i o veškerých nesrovnalostech v množství nebo druzích Produktů. Danfoss si může účtovat dodatečné poplatky za vyplnění formulářům na žádost Zákazníka v souvislosti s přepravou. Pokud nebude písemně dohodnuto jinak, Danfoss neponese náklady spojené s urychleným přepravy nebo s vyzvednutím Produktů z podnětu Zákazníka.

Výhrada vlastnického práva:
Danfoss si vyhrazuje vlastnické právo ke všem Produktům dodaným společností Danfoss až do obdržení úhrady všech fakturovaných částek včetně úroků a poplatků. V případě, že Zákazník dále prodá Produkty ještě předtím, než na něj přejde vlastnické právo v souladu s tímto odstavcem, bude Zákazník povinen poskytnout společnosti Danfoss veškerý výtěžek z takového dalšího prodeje a před vyplacením tohoto výtěžku společnosti Danfoss jej Zákazník bude opatrovat jako schovatel a bude jej uchovávat odděleně od svých ostatních peněžních prostředků. Zákazník tímto postupuje společnosti Danfoss část pohledávky Zákazníka vůči jeho konečnému zákazníkovi v rozsahu, v jakém byly Produkty zpracovány, transformovány nebo kombinovány s jinými produkty prodanými Zákazníkem takovému konečnému zákazníkovi. Společnost Danfoss je oprávněna vymáhat přímo od konečného zákazníka jakoukoli nezaplacenou část hodnoty Produktů, kterou Zákazník dluží společnosti Danfoss. Na žádost společnosti Danfoss Zákazník specifikuje společnosti Danfoss postoupenou pohledávku a jejího dlužníka, poskytne Danfoss veškeré informace a materiály potřebné k vymáhání pohledávky a oznámí postoupení pohledávky dlužníkovi – třetí straně. Pokud dojde k obstavení nebo jinému zabavení Produktů, Zákazník upozorní na vlastnické právo společnosti Danfoss a neprodleně informuje Danfoss o takovém obstavení nebo zabavení. Danfoss je oprávněna podat veškeré návrhy a provést všechny registrace, které považuje za nezbytné pro zajištění svého vlastnického práva, a Zákazník je povinen na její žádost poskytnout potřebnou součinnost. Výhrada vlastnického práva nemá vliv na přechod nebezpečí škody na věci podle účinných dodacích podmínek.

3. Dodací termíny a opožděné dodání
Dodací termíny jsou pouze orientační a mohou se změnit. Termíny odeslání nebo dodání potvrzené společností Danfoss v průběhu běžného objednacího procesu představují pouze odhady. Požadavky Zákazníka na změnu designu a/nebo specifikací Produktů podléhají přezkoumání za účelem případné úpravy dodacích termínů. V případě, že bude samostatně sjednán pevný dodací termín, a Danfoss tento dodací termín nedodrží, je Zákazník oprávněn požadovat dodání písemnou výzvou a smluvní strany stanoví konečný přiměřený náhradní dodací termín. Pokud k dodání nedojde ani v tomto náhradním dodacím termínu, je Zákazník oprávněn od příslušné Objednávky odstoupit a dožadovat se náhrady skutečných, doložených škod v této souvislosti mu vzniklých, s výhradou případů vyloučení nebo omezení odpovědnosti podle těchto Podmínek. Požadovaná výše náhrady škody nesmí v žádném případě přesáhnout částku odpovídající deseti procentům (10 %) ceny opožděných Produktů. Nárok na náhradu škody lze uplatnit nejpozději do jednoho (1) měsíce ode dne sjednaného konečného dodacího termínu, jinak takový nárok bez dalšího zaniká. Zákazník se vzdává práva v souvislosti s opožděním dodání vznášet jakékoli další nároky.

4. Ceny a daně
Pokud nebude v cenové nabídce Danfoss uvedeno jinak, příslušnou měnou bude měna v místě sídla prodejce Danfoss. Ceny Produktů nezahrnují DPH/GST (daň ze zboží a služeb) ani jiné daně či poplatky, náklady na prémiovou přepravu, balení na míru, demontáž, zpětný odběr, recyklaci, likvidaci odpadu nebo jiné náklady, které se uplatní ke dni dodání. Danfoss si vyhrazuje právo upravit ceny nedodaných Produktů a změnit nebo připočítat příplatky za nedodané Produkty v případě změn směnných kurzů, nákladů na materiály, přepravu, energie, zvýšení subdodavatelských cen, změn celních poplatků nebo sazeb, změn mzdových fladin, v případě zabavení zboží státem nebo v případě, že nastanou jiné obdobné okolnosti, nad nimiž Danfoss nemá žádnou nebo jen omezenou kontrolu. V případě takového zvýšení ceny nebo příplatku je Zákazník oprávněn dotčené Objednávky zrušit bez udání důvodů do sedmi (7) dnů od obdržení oznámení od společnosti Danfoss. Pokud Zákazník způsobí zpoždění dodávky, ceny lze upravit na úroveň cen platných v době dodávky. Danfoss je oprávněn účtovat Zákazníkovi zvlášť poplatky, zejména, nikoli však výlučně: poplatky za příliš malé objednávky, poplatky za přepravu a manipulaci, poplatky za expresní dodání, poplatky za zrušení objednávky a vrácení zboží, avšak pouze za podmínky, že Danfoss Zákazníka o existenci takových poplatků předem informoval, např. v Potvrzení objednávky ze strany Danfoss, v rámci ceníků nebo jiným zpřístupněním těchto informací Zákazníkovi. Danfoss vystaví na základě předchozího posouzení a písemné žádosti fakturu s nulovou sazbou DPH/GST podle platných předpisů ohledně DPH/GST, a to v případě, že Danfoss dodává Produkty v jedné zemi („Země dodání“) a Zákazník vyzvedává a přepravuje Produkty ze Země dodání do jiné země. Jako podmínku pro vystavení faktury společností Danfoss s nulovou sazbou DPH/GST Zákazník prohlašuje a zaručuje, že: (i) Produkty budou přepraveny přímo ze Země dodání a (ii) Zákazník poskytne veškerou potřebnou dokumentaci požadovanou příslušnými orgány k prokázání takové přepravy a k zajištění nulové sazby DPH/GST. Pokud Zákazník nedodrží výše uvedená prohlášení a záruky, Zákazník a) zaplatí příslušnou DPH/GST a b) nahradí společnosti Danfoss veškeré ztráty nebo náklady, které jí v důsledku toho vzniknou. Pro účely tohoto článku „DPH/GST“ znamená daň z přidané hodnoty, daň z prodeje a užívání, daň ze zboží a služeb a jakékoli podobné nepřímé daně.

5. Balení
Cena nevratných obalů je zahrnuta v ceně Produktů a za jejich vrácení nebude poskytnuta náhrada. Cena vratných obalů není zahrnuta v ceně Produktů a za jejich vrácení bude poskytnuta náhrada, avšak pouze za podmínky, že tak bylo předem písemně dohodnuto s Danfoss a že tyto obaly budou vráceny bez zbytečného odkladu v nepoškozeném stavu na náklad Zákazníka a v souladu s pokyny Danfoss. Za zvláštní tuzemské balení, zámořské balení nebo zvláštní označení mohou být účtovány další poplatky, pokud bude provedeno na žádost Zákazníka a odsouhlaseno společností Danfoss. Balicí materiály nebudou společností Danfoss odebrány zpět, pokud tak nebude písemně dohodnuto.

6. Platební podmínky
Jestliže Danfoss schválí kredit Zákazníka a nedohodnou-li se smluvní strany jinak, je splatnost faktur třicet (30) dnů ode dne vystavení. Faktury budou vystavovány vždy po odeslání Produktů ze společnosti Danfoss. Umožnění koupě na splátky bude podléhat vyhodnocení úvěruschopnosti Zákazníka ke spokojenosti Danfoss a společnost Danfoss je oprávněna (zcela dle vlastního uvážení) odmítnout dodání Produktů nebo splnění jiných povinností, dokud Zákazník nesplní platební požadavky Danfoss, jako např. platba předem a/nebo úhrada veškerých dosud nesplacených částek dlužných Danfoss. Veškeré platby budou prováděny bezhotovostním převodem nebo přímým inkasem okamžitě dostupných finančních prostředků přímo od Zákazníka, bez odečtení jakýchkoli převodních poplatků nebo poplatku za přímé inkaso, na bankovní účet uvedený v příslušné faktuře. Zákazník není oprávněn umožnit třetím stranám, aby za něj prováděly platby. V případě prodlení s platbou bude účtován úrok z prodlení ve výši: i) dvou procent (2 %) měsíčně nebo ii) nejvyšší sazby přípustné podle zákona, podle toho, která z těchto sazeb bude nižší. Zákazník dále uhradí veškeré náklady a výdaje vzniklé společnosti Danfoss, včetně přiměřených nákladů na právní zastoupení a přiměřených nákladů na vymáhání pohledávek v souvislosti s případnými žalobami, k nimž dojde v důsledku toho, že Zákazník neprovedl platbu včas.

7. Započtení v rámci skupiny
Danfoss a osoby s ní spojené jsou oprávněny započíst jakékoli pohledávky Zákazníka za Danfoss a/nebo osobami s ní spojenými proti jakýmkoli pohledávkám Danfoss a/nebo osob s ní spojených za Zákazníkem.

8. Informace o Produktu
Veškeré informace včetně, nikoli však výlučně, informací týkajících se výběru Produktu, jeho použití či užívání, úprav Produktu na přání zákazníka, váhy, rozměrů, kapacity nebo jiných technických údajů uváděných v katalogových popisech, reklamě, bez ohledu na to, zda byly zpřístupněny písemně, ústně, elektronicky, online nebo stažením z internetu, mají pouze informativní povahu a jsou závazným pouze za podmínky a pouze v rozsahu, v němž je na ně výslovně odkázáno v cenové nabídce nebo v Potvrzení objednávky. Konkrétní požadavky Zákazníka jsou závazné pouze za podmínky a pouze v rozsahu, v němž byly Danfoss přijaty a písemně potvrzeny. Zákazník nese výlučnou odpovědnost za své produkty a aplikace, do kterých budou začleněny Produkty Danfoss nebo které budou Produkty Danfoss využívat. Veškeré Produkty poskytnuté jako vzorky, prototypy nebo s podobnou identifikací (ať už poskytnuté úplatně či bezúplatně) lze použít výhradně pro účely vyhodnocování, nelze je dále prodávat a ani z nich činit součásti produktů Zákazníka určených k prodeji. Jakákoli technická pomoc poskytovaná pracovníky nebo zástupci společnosti Danfoss při návrhu systému představuje návrh, nikoli doporučení. Odpovědnost za zjištění proveditelnosti spočívá na uživateli a měla by být ověřena zkouškou.

9. Chráněné informace a mlčenlivost
Veškeré neveřejné informace včetně, nikoli však výlučně cen, výkresů, popisů a technických dokumentů, které Danfoss zpřístupní nebo v budoucnu zpřístupní Zákazníkovi („Důvěrné informace“) zůstávají ve vlastnictví Danfoss, Zákazník a jeho zástupci jsou povinni nakládat s nimi jako s důvěrnými a zachovávat o nich mlčenlivost a nejsou oprávněni je bez písemného souhlasu Danfoss kopírovat, rozmnožovat, předávat třetím stranám ani je používat pro jiné účely, než ty, k jejichž naplnění jim byly Důvěrné informace v okamžiku jejich zpřístupnění zpřístupněny. Důvěrné informace musí být na žádost Danfoss vráceny.

10. Modifikace a storna
Danfoss si vyhrazuje právo provádět modifikace Produktů, které podstatným způsobem nezasahují do sjednaných specifikací Produktů nebo jejich podoby, vhodnosti ani funkce, bez předchozího upozornění. V případě jakýchkoli změn návrhu, specifikace nebo objednaného množství, které povedou ke zvýšení ceny, bude Zákazník informován a bude mu poskytnuta možnost odmítnout.

Zrušení a změna terminu
Změny a/nebo zrušení stávajících dodacích termínů nebo Objednávek musí být předem písemně schváleny ze strany Danfoss a za přesun termínu nebo zrušení budou účtovány přiměřené poplatky zahrnující mimo jiné všechna průběžná vyúčtování, úhrady přímých výrobních nákladů vzniklých společnosti Danfoss ze strany Zákazníka, veškeré manipulační náklady, náklady na doplnění zásob, mzdové náklady a výdaje, náklady na materiál, který není (znovu)použitelný společností Danfoss, a jakékoli další vzniklé náklady nebo ztráty nebo jiné vzniklé nevratné náklady. Tyto vzniklé náklady a poplatky určí společnost Danfoss a písemně je sdělí Zákazníkovi. Odsouhlasená změna terminu může mít za následek zvýšení ceny za Produkt. Pokud Danfoss souhlasila se změnou dodacího termínu (případná dočasná zadržovací lhůta nesmí přesahnout třicet (30) dnů), vyhrazuje si Danfoss právo znovu zahájit dodávky v souladu s dohodnutým změněným dodacím termínem, nebo, pokud Zákazník dodávky nepřevezme, zrušit Objednávku a požadovat náhradu veškerých souvisejících nákladů a ztrát.

11. Opravy nebo výměny zdarma a Záruční podmínky
Záruční podmínky specifické pro jednotlivé segmenty nebo divize se použijí podle odkazu uvedeného v těchto Podmínkách („Záruční podmínky“): Warranty Policy. Všechny takové příslušné Záruční podmínky se uplatnují na základě jejich začlenění do těchto Podmínek a Zákazník svým souhlasem s těmito Podmínkami potvrzuje, že je obdržel, prostudoval a že s nimi souhlasí.

Pokud nebude ve výše uvedených samostatných příslušných Záručních podmínkách stanoveno jinak:
V případě, že u Produktů budou při dodání zjištěny vady způsobené vadnou výrobou, designem a/nebo vadnými materiály, Danfoss se zavazuje provést opravu, výměnu nebo vrátit částku odpovídající ceně uhrazené za Produkt, dle vlastního uvážení, za podmínky, že Zákazník oznámí reklamaci Danfoss do dvanácti (12) měsíců ode dne dodání, nejpozději však do osmnácti (18) měsíců od data vyznačeného na Produktu, případně, pokud na Produktu žádné datum vyznačeno není, ode dne zhotovení výrobku („Reklamační lhůta“). Projeví-li se v Reklamační lhůtě vady, oznámí je Zákazník Danfoss písemně v souladu s pokyny Danfoss. Bude-li to Danfoss požadovat, zašle Zákazník na svůj náklad a na své riziko Produkt Danfoss spolu s písemným oznámením obsahujícím popis důvodů pro vrácení Produktu. Produkty, které budou vráceny nebo předány k opravě, budou vráceny nebo předány bez oddělitelných částí, které nejsou předmětem opravy, nevydá-li Danfoss jiné pokyny. Pokud šetření provedené Danfoss ukáže, že Produkt vadný není, je Danfoss oprávněn vrátit Produkt Zákazníkovi na jeho náklad a riziko a účtovat mu poplatek za čas a materiály vynaložené na zjišťování tvrzené vady. Pokud Danfoss zjistí, že Produkt vadný je, zavazuje se Danfoss dle vlastního uvážení buď Zákazníkovi zaslat opravený nebo vyměněný Produkt, opravit nebo vyměnit Produkt na místě anebo vrátit Zákazníkovi částku odpovídající ceně uhrazené za Produkt. V případě opravy nebo výměny Produktu na místě se Zákazník zavazuje umožnit Danfoss přístup k Produktu. Danfoss je oprávněn zvolit si způsob zaslání opraveného nebo vyměněného Produktu, Danfoss uhradí přepravní náklady a pojištění. Produkty nebo jejich části, které byly vyměněny, přechází do vlastnictví Danfoss. Danfoss je oprávněna poskytnout výměnou repasovaný Produkt. Reklamační lhůta zůstává nezměněna, bez ohledu na provedenou opravu nebo výměnu. Služby a poradenství budou poskytovány s přiměřenou odbornou péčí, přičemž Danfoss neposkytuje žádné záruky týkající se jejich vhodnosti. Odpovědnost Danfoss za vadné služby, konzultační služby, poradenství a jiné služby je omezena v rozsahu nápravy chyb nebo znovu poskytnutí služby. Danfoss zjedná nápravu chyb za podmínky, že Zákazník oznámí reklamaci Danfoss před uplynutím Reklamační lhůty. Danfoss nenese žádnou odpovědnost za služby poskytnuté zdarma.
Danfoss může pro jednotlivé Produkty nebo na úrovni jednotlivých divizí, vedle závazků Danfoss zakotvených v tomto odstavci 11, nabízet omezenou záruku výrobce pro konečného uživatele. V takovém případě se může konečný uživatel spolehnout na takto poskytnutou obecnou záruku výrobce, nebude-li sjednáno jinak. V rozsahu přípustném zákonem se vylučují jakékoli nároky Zákazníka týkající se Produktů vznášené po uplynutí příslušné Reklamační lhůty, ať už by šlo o nároky vznášené ze smlouvy, na základě porušení záručních podmínek, s deliktem, na základě zákona či jinak. Smluvní strany vylučují použití jakýchkoli záruk, podmínek, ustanovení nebo ujednání, které by mohly konkludentně být považovány za součást Objednávky, ať už na základě aplikovatelných právních předpisů či jinak (včetně jakýchkoli konkludentních záruk prodejnosti nebo vhodnosti pro konkrétní účel), s výjimkou těch, jejichž použití nelze podle platných právních předpisů vyloučit. Kromě předcházejícího obecného ujednání dále platí, že, není-li v těchto Podmínkách uvedeno výslovně jinak, jsou Produkty dodávány „jak stojí a leží“. „KE STOJÍ A LEŽÍ“. NÁPRAVNÁ OPATŘENÍ UVEDENÁ V TOMTO ODSTAVCI 11 JSOU JEDINÝMI A VÝHRADNÍMI NÁPRAVNÝMI OPATŘENÍMI PRO ZÁKAZNÍKA A JEDINÝMI POVINNOSTMI DANFOSS V PŘÍPADĚ JAKÝCHKOLI VAD PRODUKTU. DANFOSS NEPOSKYTUJE NÁHRADU NÁKLADŮ NA PRÁCI, ZÍSKÁNÍ PŘÍSTUPU, ODSTRANĚNÍ, (OPĚTOVNOU) INSTALACI, DOČASNÉ NAPÁJENÍ NEBO VYBAVENÍ ANI ŽÁDNÉ JINÉ NÁKLADY, KTERÉ MOHOU VZNIKNOUT V SOUVISLOSTI S KONTROLOU, OPRAVOU NEBO VÝMĚNOU PRODUKTŮ U ZÁKAZNÍKA NEBO TŘETÍ STRANY. Povinnosti společnosti Danfoss podle tohoto odstavce 11 jsou výslovně podmíněny tím, že Danfoss obdrží včasnou písemnou reklamaci od Zákazníka a platbu za Produkty v plné výši a že Zákazník dodrží požadavky a pokyny Danfoss podle těchto Podmínek. Povinnosti společnosti Danfoss podle tohoto odstavce 11 se nevztahují na Produkty, které byly předmětem nehody, zneužití, nesprávného použití, zanedbání nebo běžného opotřebení; na Produkty nebo díly opravené nebo upravené neoprávněným způsobem; nebo na Produkty nebo díly sestavené, instalované nebo používané jakýmkoli způsobem nebo k jakémukoli účelu, který nebyl původně zamýšlen společností Danfoss nebo který je v rozporu s platnými zákony a předpisy, správnou průmyslovou praxí a písemnými pokyny společnosti Danfoss, mimo jiné včetně pokynů společnosti Danfoss pro provoz nebo údržbu. Zákazník je povinen odškodnit, bránit a ochránit Danfoss před jakýmikoliv nároky třetích stran vzniklými v souvislosti s takovými Produkty nebo díly, zejména před jakýmikoliv náklady a výdaji, které Danfoss vzniknou v souvislosti s obranou proti takovým nárokům.

12. Odpovědnost za škody
Danfoss nenese odpovědnost za žádné škody způsobené Produkty na majetku vlastněném nebo kontrolovaném Zákazníkem, na produktech vyráběných Zákazníkem nebo produktech, jejichž jsou produkty Zákazníka součástí. Pokud se Danfoss stane odpovědným za takovou škodu, jak je popsána v předchozím odstavci, vůči kterékoli třetí straně, zavazuje se Zákazník zprostit Danfoss odpovědnosti, bránit Danfoss před jejím uplatněním a poskytnout mu náhradu škody v souvislosti s jakoukoli takovou odpovědností. Zákazník se dále zavazuje zprostit Danfoss odpovědnosti, bránit Danfoss před jejím uplatněním a poskytnout mu náhradu škody v souvislosti s jakýmikoli nároky vznikajícími ze škod způsobených v důsledku neoprávněného užívání nebo provozování Produktů z důvodů jejich nevhodné nebo nesprávné instalace, opravy, údržby nebo provozování Zákazníkem, nedostatečného proškolení personálu zajišťujícího provoz Produktů Zákazníkem, nedodržení příslušných platných právních předpisů ze strany Zákazníka či jinak, nebo poruchy Produktu, za kterou Danfoss nenese dle odstavce 11 výše odpovědnost. Pokud dojde k uplatnění škodního nároku, jak je popsán v tomto ustanovení, třetí stranou proti Danfoss nebo Zákazníkovi, zavazuje se smluvní strana, vůči níž bude takový nárok uplatněn, o této skutečnosti bezodkladně písemně vyrozumět druhou smluvní stranu. Zákazník je povinen nechat se předvolat k soudu nebo před rozhodčí tribunál, který bude přezkoumávat škodní nároky uplatněné proti Danfoss v souvislosti se škodami údajně způsobenými Produkty.

13. Omezení odpovědnosti
Zákazník se tímto vůči Danfoss vzdává svého práva na náhradu jakékoli z následujících druhů újmy vzniklých na základě jakékoli Objednávky řídící se těmito Podmínkami nebo v souvislosti s ní: 1) ušlý zisk, ušlé obchodní příležitosti a smlouvy, výpadky očekávaných úspor, ztráta dobrého jména nebo výpadky příjmů, ztráta možnosti použití Produktů nebo jakéhokoli souvisejícího vybavení, kapitálové náklady, náklady na náhradní vybavení, zařízení nebo služby nebo náklady na prostoje; nebo 2) ztráta nebo znehodnocení dat; nebo 3) nepřímé a zvláštní škody či újmy nebo sankční náhrady škody plnící trestní funkci, pokuty třetích stran, exemplární náhrady škody nebo náhrady následné škody; a to i pro případy, kdy byl Danfoss předem upozorněn na možnost vzniku takové újmy, ať už by šlo o nároky vznášené na základě porušení záručních podmínek, z přestupku, na základě zákona, v souvislosti s opožděným plněním, vadnými Produkty, odpovědností za újmu, stažením Produktu či jinak, a to ani tehdy, kdy jakákoli výslovně poskytnutá záruka nesplní základní účel, za nímž je poskytována. Celková odpovědnost Danfoss vznikající na základě jakékoli Objednávky řídící se těmito Podmínkami nebo v souvislosti s ní v žádném případě nepřesáhne částku účtovanou Danfoss Zákazníkovi na základě takové Objednávky. Zákazník tímto bere na vědomí a souhlasí s tím, že Danfoss nastavil své ceny a přistoupil k uzavření obchodu spoléhaje se na ustanovení o vyloučení a omezení odpovědnosti v rozsahu zakotveném v těchto Podmínkách a že tato smluvní ujednání odrážejí rozložení rizika mezi smluvními stranami, které je přitom nezbytnou podmínkou vzájemného uzavření smlouvy mezi nimi.

14. Povinná odpovědnost
Nic v těchto Podmínkách (včetně, nikoli však výlučně, ustanovení o vyloučení a omezení odpovědnosti obsažených v odstavcích 11 až 13) žádným způsobem nevylučuje ani neomezuje odpovědnost jedné smluvní strany vůči druhé v souvislosti se smrtí nebo poškozením zdraví v důsledků jejího nedbalostního nebo podvodného jednání, ani v souvislosti s jakoukoli jinou formou odpovědnosti, kterou ze zákona nelze vyloučit nebo omezit.

15. Uplatnění reklamací
Reklamace vad Produktů a/nebo stížnosti na opoždění dodání Produktů či jiné nároky je Zákazník povinen oznámit Danfoss písemně bez zbytečného odkladu a za dodržení dalších lhůt stanovených těmito Podmínkami.

16. Práva duševního vlastnictví a užití softwaru
Pokud je součástí dodaných Produktů software, uděluje se současně Zákazníkovi nevýhradní licence k užití softwaru výlučně pro účely vymezené v příslušné specifikaci Produktu a v souladu s příslušnými sdělenými licenčními podmínkami. Kromě licence k užití podle předchozí věty nejsou Zákazníkovi poskytována žádná jiná licenční, patentová, autorská práva nebo práva z ochranných známek, ani jiná práva duševního vlastnictví pojící se k takovým Produktům. Zákazníkovi nejsou poskytována žádná práva ke zdrojovým kódům takového software. Software poskytovaný samostatně, bez ohledu na to, jakým způsobem je ze strany Danfoss poskytnut, se poskytuje „jak stojí a leží“ a lze jej užít výlučně pro účely, k nimž je určen, a v souladu s příslušnými licenčními podmínkami. Danfoss není jakkoli odpovědný za chyby ani za újmu vzniklající na základě nebo v důsledků užití samostatně poskytutého software nebo software třetích stran, který se k němu pojí. Danfoss, dle vlastního uvážení, může převzít zajištění ohbajoby/ procesní obrany v jakémkoli řízení vedeném proti Zákazníkovi, pokud předmětem takového řízení je tvrzení, že Produkt nebo jeho část dodaný Danfoss představuje zásah do práv duševního vlastnictví třetích stran v zemi, kde k dodání došlo, a to za předpokladu, že bude o zahájení takového řízení bezodkladně písemně vyrozuměn a že bude řádně zplnomocněn k převzetí zajištění ohbajoby/ procesní obrany a budou mu poskytnuty nezbytné informace a součinnost, a dále za podmínky, že tvrzený zásah do práv nevznikl v důsledků designových nebo jiných zvláštních požadavků Zákazníka anebo v důsledků způsobu užití Produktu ze strany Zákazníka nebo jiných osob. Pokud se Danfoss rozhodne převzít zajištění ohbajoby/ procesní obrany v takovém řízení, Danfoss uhradí veškeré náhrady újmy a náklady, které bude na základě pravomocného soudního rozhodnutí povinen uhradit Zákazník. Pokud bude v řízení zjištěno, že Produkt nebo jeho část představují zásah do práv duševního vlastnictví třetí osoby a bude nařízen zákaz takového jeho dalšího užití, Danfoss dle vlastního uvážení buď: (a) zajistí pro Zákazníka oprávnění k výkonu práva dále Produkt užívat, (b) nahradí Produkt, nebo jeho část, Produktem (Produkty), nebo jejich částmi, které nebudou představovat zásah do práv třetích stran, (c) upraví Produkt nebo jeho část tak, aby k zásahům do práv třetích stran nadále nedocházelo nebo (d) takový Produkt nebo jeho část odstraní a vrátí částku odpovídající kupní ceně. V tomto ustanovení je zakotven celkový rozsah odpovědnosti Danfoss vůči Zákazníkovi v souvislosti s případnými zásahy nebo údajnými zásahy do práv duševního vlastnictví. Zákazník odškodní, ochrání a zbaví společnost Danfoss odpovědnosti za jakékoli náklady, výdaje, nároky a soudní rozhodnutí vyplývající ze skutečného nebo údajného porušení jakéhokoli práva duševního vlastnictví třetí strany v důsledků designu Produktu nebo jiných zvláštních požadavkům specifikovaných Zákazníkem a/nebo aplikace nebo použití, ke kterému je takový Produkt Zákazníkem nebo jinými osobami používán, zejména včetně jakýchkoli nákladů a výdajům, které společnosti Danfoss vzniknou v souvislosti s obranou před takovými nároky.

17. Zrušení Objednávky
Pokud některá ze smluvních stran poruší některé z ustanovení těchto Podmínek, může smluvní strana, která je neporušila, zrušit Objednávku následujícím způsobem: (a) s okamžitou účinností po doručení písemného oznámení porušující smluvní straně, pokud takové porušení nelze napravit, nebo (b) třicet (30) dnů po doručení písemného oznámení porušující smluvní straně, pokud porušující smluvní strana takové porušení v této lhůtě nenapravila. Zrušením Objednávky jakýmkoli způsobem nejsou dotčena práva, povinnosti a závazky kterékoli ze smluvních stran vzniklé před jejím zrušením. Pokud se tyto Podmínky vztahují na platnou rámcovou smlouvu nebo cenovou dohodu, je Danfoss vždy oprávněn takovou smlouvu vypovědět bez udání důvodů s třicetidenní (30) výpovědní dobou, pokud není v takové smlouvě výslovně dohodnuto jinak.

18. Omezení týkající se dalšího prodeje a použití pro určité účely
Produkty Danfoss jsou určeny pro civilní užití. Zákazník není oprávněn Produkty používat nebo dále prodávat pro účely, které mají jakoukoli souvislost s chemickými, biologickými nebo jadernými zbraněmi nebo pro rakety schopné takové zbraně nést. Zákazník není oprávněn Produkty dále prodávat osobám, společnostem nebo jakýmkoli jiným typům organizací, má-li Zákazník poznatky nebo důvod domnívat se, že takové osoby nebo subjekty jakkoli souvisí s teroristickými aktivitami nebo aktivitami s omamnými látkami nebo se sankcionovanými osobami nebo subjekty. Zákazník nesmí bez písemného souhlasu oprávněné osoby ve společnosti Danfoss používat Produkty ani je dále prodávat pro použití v jaderných, kosmických, leteckých, vlakových, vojenských, ropných a plynových, automobilových nebo život podporujících aplikacích. Jakékoli použití Produktů v takových aplikacích je na výhradní riziko Zákazníka. Produkty, země, zákazníci a koneční uživatelé mohou podléhat zákazu vývozu a dovozu či jiným omezením na základě předpisům o kontrole vývozu. Kromě dodržování takových platných zákazům nebo omezení Zákazník dále nebude přímo ani nepřímo prodávat či dodávat Produkty do zakázaných zemí/území uvedených v Seznamu zakázaných zemí společnosti Danfoss – k dispozici zde Danfoss Restricted Country list, nebo subjektům, osobám či organizacím v Zakázané zemi. Těmito omezeními je nutné se při jakémkoli použití, dalším prodeji či převodu Produktů řídit. Pokud Zákazník získá poznatky nebo má důvod domnívat se, že došlo k porušení podmínek uvedených v tomto ustanovení, je Zákazník povinen na to Danfoss bezodkladně upozornit. Společnost Danfoss je oprávněna pozastavit nebo zrušit jakoukoli dodávku, Objednávku nebo smlouvu, aniž by jí vznikla jakákoli odpovědnost, pokud má Danfoss důvod se domnívat, že Zákazník jedná v rozporu s platnými zákony, předpisy, nařízeními nebo pravidly jakéhokoli příslušného vládního orgánu, porušuje podmínky tohoto odstavce nebo v případě, že se na Zákazníka vztahují vývozní nebo dovozní omezení. V případě jakéhokoli nároku nebo řízení proti společnosti Danfoss v souvislosti s výše uvedeným poskytne Zákazník společnosti Danfoss veškeré potřebné informace a součinnost a odškodní společnost Danfoss, bude ji hájit a zbaví ji odpovědnosti za jakýkoli takový nárok nebo řízení a za veškeré pokuty, náklady a ztráty, které společnosti Danfoss v důsledků toho vzniknou.

19. Vyšší moc
Danfoss je oprávněna rušit Objednávky nebo dočasně pozastavit dodávky Produktů a neponese odpovědnost za nedodání, vadné dodání nebo opožděné dodání, které bude zcela nebo zčásti způsobeno okolnostmi mimo rozumně požadovanou kontrolu Danfoss, které není rozumně předvídatelné a kterému nelze předejít nebo které nelze učinit neškodným ekonomicky přiměřenými prostředky, včetně, nikoli však výlučně, povodní, výbuchů, přírodních katastrof, nepokojů, válek (vyhlášených či nevyhlášených), teroristický činů, vandalismu, kyberútoků, požárům, povstání, konfiskací, zabavení, státních či mezinárodních embarg nebo opatření, karantény, lockdowndů, epidemií, vadných či opožděných dodávek subdodavatelů, stávek, výluk, protestních zpomalení pracovního tempa, výpadků dopravní obslužnosti, nedostatku materiálů nebo nedostatečného zásobování energiemi. Při vzniku okolností popsaných v tomto ustanovení se automaticky dočasně pozastavuje uplatnitelnost smluvních práv Zákazníka, resp. tato jeho práva zcela zanikají. V případě, že v důsledků těchto okolností dojde ke zrušení objednávky nebo opoždění dodávky, nevzniká Zákazníkovi žádný nárok na náhradu újmy ani není oprávněn vznášet jakékoli jiné nároky. Pokud Danfoss kdykoli zjistí, že její výrobní a/nebo dodací kapacita pro Produkty nepostačuje k dodání objednaných objemů všem jejím zákazníkům (ať již smluvně vázaných či nikoli) v důsledků výše uvedených okolností, může Danfoss rozdělit své dodávky mezi své zákazníky jakýmkoli spravedlivým a přiměřeným způsobem, který určí Danfoss, aniž by takové rozdělení představovalo porušení jakýchkoli smluvních povinností.

20. Global Compact a boj proti korupci
Danfoss se připojil k iniciativě OSN Global Compact, což znamená, že Danfoss se zavázal řídit se 10 základními principy v oblasti lidských práv, práv zaměstnanců, životního prostředí a boje proti korupci. Tyto základní principy a další informace uvádí iniciativa Global Compact na adrese: http://www.unglobalcompact.org. Danfoss tudíž apeluje na Zákazníka, aby se těmito základními principy rovněž řídil. Danfoss je oprávněn zrušit jakoukoli dodávku, Objednávku nebo i ukončit jakoukoli smlouvu, aniž by mu tím vznikla jakákoli odpovědnost z porušení, pokud se bude důvodně domnívat, že Zákazník jedná způsobem, který je v rozporu s platnými právními předpisy, nařízeními nebo pravidly vydanými příslušnými vládními orgány, která se týkají výše uvedených 10 zásad nebo jiného.

21. Ochrana osobních údajů
Osobní údaje jednotlivých kontaktních osob Zákazníka, jako jsou jména a obchodní kontaktní údaje, mohou být Danfoss, s ní spojenými osobami nebo k tomu zmocněnými třetími stranami (poskytovateli služeb) zpracovávány a uchovávány mimo území domovské země Zákazníka. Danfo

Danfoss s.r.o.
www.danfoss.cz • +420 228 887 666 • E-mail: zakaznickyservis@danfoss.com

Danfoss nepřejímá odpovědnost za případné chyby v katalozích, brožurách a dalších tiskových materiálech. Danfoss si vyhrazuje právo změnit své výrobky bez předchozího upozornění. To se týká také výrobků již objednaných za předpokladu, že takové změny nevyžadují dodatečné úpravy již dohodnutých podmínek. Všechny ochranné známky uvedené v tomto materiálu jsou majetkem příslušných společností. Danfoss a logo firmy Danfoss jsou ochrannými známkami firmy Danfoss A/S. Všechna práva vyhrazena.