



Regulácia diaľkového vykurovania

Cenník apríl 2026



Uvedené ceny sú bez DPH a sú platné od 1. 4. 2026 do odvolania.
Vyhradujeme si právo úpravy cien pre prípad výraznejších kurzových zmien.
Danfoss neručí za prípadné tlačové chyby v cenníku.

KOMPENZÁCIA POČASIA A MONITOROVANIE SYSTÉMU



TEPLOTNÝ A REGULAČNÝ VÝKON



HYDRONICKÉ VYVÁŽENIE SYSTÉMU



GUĽOVÉ KOHÚTY



PRENOS TEPLA



MERANIE SPOTREBY ENERGIE



INTELIGENTNÉ REGULAČNÉ ARMATÚRY VIRTUS



Obsah

Popis	Strana
Termostatické regulačné ventily	
RAVI/RAVK, termostatické pohony pre 2- a 3-cestné ventily RAV/VMT/VMA/KOVM/VMV RAVV RAVI/VMT RAVI/RAVKNáhradné diely a príslušenstvo RAVK	1
FJV, termostatický obmedzoč teploty zpátečky Vnútorý závit Vonkajší závit	1
FJV, Náhradné diely a príslušenstvo Náhradné diely Príslušenstvo	1
AVTB, termostatický Regulačné ventil Vnútorý závit Vonkajší závit Závit NPT	1 2
AVTB, Náhradné diely a príslušenstvo Náhradné Diely Príslušenstvo	2
AVT, termostatický pohon pre ventily VG/VGF/VGS/VGU/VGUF	2
AVT, Náhradné diely a príslušenstvo	2
STM, bezpečnostný termostatický pohon – monitoruje teplotu (STW)	2
STFW monitoruje bezpečnostnú teplotu	2
AFT,termostatický pohon pre 2- a 3-cestné prírubové ventily VFG/VFGS/VFU	3
AFT, príslušenstvo	3
IHPT	3
AVTQ, riadený termostatický regulátor teploty prietoku	3
AVTQ, Náhradné diely	3
VG, VFG, ventily (NO) pre termostatické pohony AVT, STM VG PN25 závit VFG PN25, príruha	3
VGU, VGUF, ventily (NC) pre AVT, STM a elektrické pohony VGU PN25 závit VGF PN25, príruha	4
VGS, parný ventil pre AVT, STM a elektrické pohony	4
Regulátory diferenčného tlaku a prietoku	
AVPL, regulátor diferenčného tlaku	4
AVPL, náhradné diely a príslušenstvo	4
AVP, regulátor diferenčného tlaku PN16 závit (montáž v spiatocke)	4
AVP-F, regulátor diferenčného tlaku s pevným nastavením PN16 závit (montáž v spiatocke)	5
AVP, regulátor diferenčného tlaku PN16 závit (montáž v prívođe) PN25 závit (montáž v spiatocke) PN25 závit (montáž v prívođe)	5
AVP-F, regulátor diferenčného tlaku s pevným nastavením PN25 závit (montáž v prívođe)	6
AVP, regulátor diferenčného tlaku PN25 príruha (montáž vspiatocke) PN25 príruha (montáž v prívođe)	6
AVP-F, regulátor diferenčného tlaku s pevným nastavením PN25 príruha (montáž v prívođe)	6

Obsah

Popis	Strana
AVP-F, regulátor diferenčného tlaku s pevným nastavením PN16 závit (montáž v prívoде)	6
AFP(B,-9), priamočinné pohony, (ventily typu VFG2(1)/VFGS2) AFP(B) AFP-9	6
AFP 2, priamočinné pohony, (ventil typu VFG22(221)) AFP 2 PN16 AFP 2 PN40	6
AVQ, regulátor prietoku Závit PN16 Závit PN25 PN25 príruба	6
AFQ, priamočinné pohony, (ventily typu VFQ2(1))	7
Novinka Virtus AFQ 2, regulátor prietoku, (ventil typu VFQ22) PN 16 PN 40	7
AVQT, kombinovaný regulátor prietoku a teploty Závit PN25 PN25 príruба	7
AVPB/AVPB-F (pevné nastavenie), regulátor diferenčného tlaku s obmedzením prietoku AVPB PN16 závit (montáž v spiatocke) AVPB-F PN16 závit, pevné nastavenie (montáž v spiatocke) AVPB PN25 závit (montáž v spiatocke) AVPB-F PN25 závit (montáž v spiatocke) AVPB PN25 príruба (montáž v spiatocke) AVPB-F PN25 príruба (montáž v spiatocke)	7
AVPB-F pevné nastavenie, priamočinné pohony (ventil typu VFQ2(1))	7
Novinka Virtus AVPB 2(-F), priamočinné pohony, (ventil typu VFQ22) PN 40	8
AVPQ (-4), regulátor diferenčného tlaku s reguláciou prietoku AVPQ PN16 závit (montáž v spiatocke) AVPQ PN25 závit (montáž v spiatocke) AVPQ 4 PN25 (montáž v prívoде) AVPQ PN25 príruба (montáž v spiatocke) AVPQ 4 PN25 príruба (montáž v prívoде)	8
AFPQ, priamočinné pohony (ventil typu VFQ2(1)) AFPQ (montáž v spiatocke) AFPQ 4 (montáž v prívoде)	8
Novinka Virtus AFPQ 2, priamočinné pohony, (ventil typu VFQ22) AFPQ 2 PN40 (montáž v spiatocke) AFPQ 24 PN40 (montáž v prívoде)	9
AVPQT, regulátor diferenčného tlaku s obmedzením prietoku a teploty	9
AVQM/AFQM, regulátor prietoku s integrovaným Regulačným ventilom AVQM, PN16 závit AVQM, PN25 závit AVQM, PN25 príruба AFQM 6, PN16 príruба AFQM, PN16 príruба AFQM 6, PN25 príruба AFQM, PN25 príruба AVQM-W, PN25 AFQM-W, PN40	9
Novinka Virtus AFQM 2, regulátor prietoku s integrovaným Regulačným ventilom PN16 príruба PN25 príruба PN40 príruба	9
Novinka Virtus AFPQM 2, regulátor prietoku s integrovaným Regulačným ventilom a nastaviteľný membránový pohon PN16 príruба PN25 príruба	10
AVQM-WE, regulátor prietoku a teploty s integrovaným Regulačným ventilom PN25	11
Regulátor prietoku s Regulačným ventilom AHQM AHQM PN16 PN25 príruба	11
AVQM-WE, regulátor prietoku a teploty s integrovaným regulačným ventilom PN25	11
AHQM regulátor prietoku s regulačným ventilom AHQM PN16	11

Obsah

Popis	Strana
AVQMT, regulátor prietoku s regulačným ventilom a pre pripojením termostat Závit PN25	12
AVQMT-WE, regulátor prietoku s regulačným ventilom a pre pripojením termostat Závit PN25	12
AVQMT, regulátor prietoku s regulačným ventilom a pre pripojenie termostatu PN25 príruha	12
Náhradné diely a pre príslušenstvo typ AV... Pripojovacie redukcie a adaptéry Pohony SAC-Príslušenstvo	12
Náhradné diely a pre príslušenstvo typ AV... Pružiny Tlakové koncovky Vložky ventilov Impulzné potrubie Koncové svorky	13
Náhradné diely a príslušenstvo typ AF... Náhradné Diely Príslušenstvo AFP, impulzné potrubie, (univerzálne použitie) AFPB, impulzné potrubie AFQ, impulzné potrubie AFPQ (montáž v spiatocke), impulzné potrubie AFPQ 4 (montáž v prívoде), impulzné potrubie	14
Novinka Virtus pre príslušenstvo typ VFx 22 (221), AFx 2, AFQM 2... Inteligentný pohon iSET/iNET Škrtiaca klapka Adaptéry	14 15
Nové náhradné diely Virtus pre typ VFx 22 (221), AFx 2, AFQM 2... Náhradné Diely AFPB 2, impulzné potrubie AFQ 2, impulzné potrubie AFPQ 2 (montáž do spiatocky) AFPQ 24 (montáž do prívoду)	15
Redukčné ventily	
AVD, redukčný ventil pre vodné aplikácie PN25 závit PN25, príruha	16
AVDS, redukčný ventil pre parné aplikácie PN25 závit	16
AFD, redukčný ventil (len priamočinný pohon), pre ventil typu VFG2(1)/VFGS2	16
Novinka Virtus AFD 2, redukčný ventil (len priamočinný pohon), pre ventil typu VFG22(221) AFD 2 PN16 AFD 2 PN40	16
Konštantný prietok a prepúšťacie tlakové ventily	
AVA/AFA, regulátor tlaku prepúšťaním AVA PN25 závit AVA, PN25 príruha AFA	17
Novinka Virtus AFA 2, priamočinný regulátor tlaku prepúšťaním (pre ventil typu VFG22(221)) AFA 2 PN16 AFA 2 PN40	17
AVD(S)A/AVPA/AFP A, priamočinný regulátor tlaku prepúšťaním AVDA PN10 závit AVPA PN16 závit AVPA PN25 závit AVPA, PN25 príruha AFP A 2	17
Novinka Virtus AFP A 2, priamočinný regulátor prepúšťaním, (pre ventil typu VFG22(221)) AFP A 2 PN16 AFP A 2 PN40	18
Náhradné diely apríslušenstvo AVDA/AVDSA	18

Obsah

Popis	Strana
Bezpečnostný regulátor tlaku prepúšťaním	
SAVA, bezpečnostný regulátor tlaku prepúšťaním Závit PN25 PN25 príruka	18
bezpečnostný redukčný ventil SAVD Závit PN25 PN25 príruka	18
2- a 3-cestné ventily typu VF...	
VFG2, 2-cestný ventil (s kovovými tesnením regulačnej kuželky), pre aplikácie s AF.. (pohony) priamočinné a AMV a AME (elektrické pohony) PN16 – max. 150 °C (200 °C) PN16 – max. 140 °C	19
VFG21, (s plastovými tesnením kuželky) 2-cestný Regulačný ventil, pre aplikácie s AF.. (pohony) priamočinné a AMV a AME (elektrické pohony) PN16 – max. 150 °C PN16 – max. 140 °C	19
Novinka Virtus VFG221, (mäkké tesnenie kuželky) 2-cestný regulačný ventil, pre aplikácie s AFx 2.. PN16 – max. 150 °C PN25 – max. 150 °C PN40 – max. 150 °C	19
VFG2, (kovové tesnenie kuželky) 2-cestný regulačný ventil, pre aplikácie s AF.. a AMV PN25 – max. 150 °C (200 °C) PN40 – max. 150 °C (200 °C) PN40 – max. 140 °C	20
Novinka Virtus VFG22, (kovové tesnenie kuželky) 2-cestný regulačný ventil, pre aplikácie s AFx 2.. PN16 – max. 150 °C PN25 – max. 150 °C PN40 – max. 150 °C	20
Náhradné diely pre VFG2 a VFG21	20
VFGS2, 2-cestný Regulačný ventil, pre univerzálne použitie parné aplikácie PN16 – max. 200 °C (300 °C) PN25 – max. 200 °C (350 °C) PN40 – max. 200 °C (300 – 350 °C) Náhradné Diely	21
VFG33, (tlakový) vyvážený 3-cestný zmiešavací ventil PN16 – max. 200 °C PN25 – max. 200 °C	21
VFU2, (s kovovým tesnením kuželky) 2-cestný regulačný ventil NC, pre aplikácie s AF.. a AMV PN16 – max. 200 °C	22
VFQ2, 2-cestný ventil (s kovovým tesnením regulačnej kuželky) s integrovaným obmedzovačom prietoku, pre aplikácie s pohonnými typmi AF.. PN16 – max. 150 °C (200 °C) PN16 – max. 140 °C (200 °C) PN25 – max. 150 °C (200 °C) PN40 – max. 150 °C (200 °C)	22
Novinka Virtus VFQ22, (s kovovým tesnením kuželky) 2-cestný Regulačný ventil s integrovaným obmedzovačom prietoku, pre aplikácie s pohonnými typmi AFx 2.. PN16 – max. 150 °C PN25 – max. 150 °C PN40 – max. 150 °C	23
Príslušenstvo, VF..	23
Virtus príslušenstvo, VFx 22 (221)...	23
Pilotné ventily s ovládaním	
PCV-VFG21, montážna súprava pre ventily, škrtiaci prvok, impulzné potrubie pre: PCVP/PCVD/PCVA PN 16 PN25	24
PCV-VFQ21, montážna súprava pre ventily, škrtiaci prvok, impulzné potrubie pre: PCVQ/PCVPQ PN 16 PN25	24
Náhradné diely a príslušenstvo, PCV	24

Obsah

Popis	Strana
V73 D52, regulátor tlaku prepúšťaním	24
redukční Ventil V74 D52	24
Ďalšie produkty pre vykurovanie	
Mosadzný filter FVR, vnitřní závit DN10 – 50	25
FVR-D mosadzný filter, vnitřní závit s guľovým kohútom DN15-50	25
prírubové filtre FVF prírubové filtre FVF PN16 prírubové Filtre FVF PN25 FVF s guľovým ventilom PN16	25
Filtere FVF príslušenstvo FVF príslušenstvo FVF těsnění	26
Ekvitermické elektronické regulátory, pre riadenie vykurovania, Teplá užitkové voda, chladenie a klimatizácia	
Regulátory ECL Comfort ECL Comfort 120 ECL Comfort 210 ECL Comfort 296 ECL Comfort 310	27 28
Aplikačné kľúče a návody Pokyny pre ECL Comfort 120 Aplikačné kľúče pre ECL Comfort 210/310	28
Rozširujúce moduly	28
Dávkové ovládání pre ECL Comfort 210/310	28
ECL príslušenstvo	28
Snímače teploty pre regulátory s ekvitermickou reguláciou ECL 120, ECL 210 a ECL 310 Pt 1000 (1 000 ohmov/0 °C)	29
Puzdra snímačov ESMB-12 a násypky ESMU	29
Bezpečnostné termostaty teploty Bezpečnostní termostaty teploty Termostaty – příslušenstvo	29
Pohony regulačných ventilov s motorickým pohonom	
Pohon AMV 150	29
AMV 150 príslušenstvo	29
Pohony AMV(E) 10/20/30	29
AMV(E) 13/23/33 Pohony s bezpečnostnou funkciou (pružina)	30
AMV 20/23/30/33 príslušenstvo	30
AMV 20SL-30SL-23SL (s obmedzením zdvíhu)	30
AMV(E) 655/658 pohony a príslušenstvo	30
Pohony AME 685	30
Pohony AME 855 a príslušenstvo	31
Pohony pre vykurovanie a chladenie	
Pohon AMV(E) 435	31
Pohon AMV(E) 438 SU	31
Pohon AMV(E) 13 SU	31
Pohon AMV(E) 25/35	31
Pohon AMV(E) 25 SU/SD	31
Pohon AMV(E) 55/56	31

Obsah

Popis	Strana
Pohon AMV(E) 85/86	32
AMB-PBU25 s elektronickou spätnou väzbou 24AVAC AMV(E) 55/56 85/86	32
Termoelektrické pohony ABV	32
Termoelektrické pohony TWA-ZL	32
Pohony AMB 162/182 pre zmiešavacie ventily HRB3 a HRB4	33
Pripojovací Sústavy AMB 162/182	33
AMV(E)25/35/55 príslušenstvo	33
AMV(E) 85/86 príslušenstvo	33
AMV(E) 435/438SU príslušenstvo	33

Mezdiprírubové uzatváracie klapky

VFY – mezdiprírubové uzatváracie klapky- ručné ovládanie	34
VFY-WH – sendvičové pripojenie epoxidový kotúč	
VFY-WH – sendvičové pripojenie, disk z nehrdzavejúcej ocele	
VFY-LH – čapové pripojenie epoxidový kotúč	
VFY-LH – čapové pripojenie, disk z nehrdzavejúcej ocele	
VFY-WG – sendvičové pripojenie, s prevodovkou, epoxidový kotúč	
VFY-WG – sendvičové pripojenie, s prevodovkou, disk z nehrdzavejúcej ocele	
VFY-LG – čapové pripojenie, s prevodovkou, epoxidový kotúč	35
VFY-LG – čapové pripojenie, s prevodovkou, disk z nehrdzavejúcej ocele	
Elektricky ovládané mezdiprírubové klapky VFY	35
VFY-WA – sendvičové pripojenie, elektrický pohon 230 V, epoxidový kotúč	
VFY-WA – sendvičové pripojenie, elektrický pohon 230 V, disk z nehrdzavejúcej ocele	
VFY-WA – sendvičové pripojenie, elektrický pohon 24 V, disk z nehrdzavejúcej ocele	
VFY-WA – sendvičové pripojenie, elektrický pohon 24 V, epoxidový kotúč	
Mezdiprírubové náhradné diely klapiek	36
Náhradné pohony pre VFY-WA	
Náhradný EPDM pre tesnenie VFY	
Náhradné páky k VFY	

Spätné ventily a klapky typu NVD

Spätné ventily a klapky typu NVD	37
Spätné ventily NVD 402 – PN 16/10 max. 100 °C	
Spätné klapky NVD 895 – PN 10/16 max. 100 °C	
Spätné ventily NVD 812 – PN 25/40 max. 350 °C	

Zónové guľové ventily ON/OFF typu AMZ

Zónové guľové ventily ON/OFF typu AMZ	38
AMZ 112 2-cestné guľové ventily s elektrickým pohonom napájaní 24 V alebo 230 V	
AMZ 113 3-cestné guľové ventily s elektrickým pohonom napájaní 24 V alebo 230 V	

Zmiešavacie kohúty

Zmiešavacie kohúty	39
Zmiešavacie kohouty PN10, HRB3, HRB4	
Zmiešavacie kohouty PN6, HRE3, HRE4	
Zmiešavacie ventily PN6, HFE3	
Zmiešavacie Náhradné Diely kohútikov a príslušenstvo	

Regulačné ventily pre CZT

VS 2 Regulačné ventily 2-cestné PN16	40
VS 2 príslušenstvo	40
koncovky s vonkajším závitom	
Navarovacie pripojenie	
VM 2 Regulačné ventily 2-cestné PN25	40
VM 2 príslušenstvo	40
koncovky s vonkajším závitom	
Navarovacie pripojenie	
Adaptér	
Servisné balíky VM 2	41
Vložky ventilov	
VB 2 Regulačné ventily 2-cestné PN25	41

Obsah

Popis	Strana
VB 2 príslušenstvo Adaptér	41
Servisná súprava VB 2 Tesnenie ventilu	41
VFM 2-cestné Regulačné ventily PN16, PN25	41
Servisné súpravy VFM 2	41
VRG 2 2-cestné Regulačné ventily PN16 (liatina šedá GG25)	41
VRG 3-cestné Regulačné ventily PN16 (liatina šedá GG25)	42
VRB 2 2-cestné Regulačné ventily PN16 (červený bronz) vonkajší závit vnútorný závit	42
VRB 3-cestné Regulačné ventily PN16 (bronz červený) vonkajší závit Vnútorný závit	42
VRG 3/VRB 3 príslušenstvo a náhradné diely	43
VF 2-cestné Regulačné ventily PN16 (liatina šedá GG25) prírubové pripojenie	43
VF 3-cestné Regulačné ventily PN16 (liatinašedá GG25) prírubové pripojenie	44
VF 2/VF 3 Náhradné diely	44
VL 2 2-cestné Regulačné ventily PN6 (liatina šedá GG25)	44
VL 3 Regulačné ventily 3-cestné PN 6 (liatina šedá GG25)	44
VL 2/VL 3 Náhradné diely	44
VF a VL príslušenstvo Ohrievače vretena a adaptéry	45
2-cestné Regulačné ventily VFS pre parné aplikácie PN 25	45
VFS 2 Náhradné diely	45
Regulačné ventily pre vykurovanie a chladenie	
Ventily RAV8	45
Ventily RAV2	45
Ventily VMT8	45
Ventily VMT2	45
VMT príslušenstvo	45
Ventily KOVM	46
2-cestné Regulačné ventily VMA PN 16 (Rg5)	46
3-cestné Regulačné ventily VMV PN 16 (Rg5)	46
VMV príslušenstvo	46
Náhradné Diely VMA/VMV	46
Zónové Komponenty	
AMV(E)130/140 Pohony pre zónové ventily	46
AMV(E)-H 130/140 Pohony pre zónové ventily	46
AMV/E 130/140 Náhradné diely pre pohony	47
Zónové Ventily VZL 2/3/4 PN 16 2-cestné ventily, PN 16 3-cestné ventily, PN 16 4-cestné ventily, PN 16	47

Obsah

Popis	Strana
Zónové Ventily VZ 2/3/4	47
2-cestné ventily, PN 16	
3-cestné ventily, PN 16	
4-cestné ventily, PN 16	
VZ/VZL 2/3/4 príslušenstvo k ventilom	48
VZ 2/3/4 Náhradné diely pre ventily	48
Teplovodné guľové ventily JIP	
Guľové ventily JIP s privarovacím pripojením t max. 180 °C	48
PN 40 s pákou	
PN 25 s pákou	
PN 25 s pre prírubou prevodovku	
PN 25 s prevodovkou	
Guľové ventily JIP s prírubovým pripojením t max. 180 °C	48
PN 40 s pákou	48
PN 16 s pákou	49
PN 25 s pákou	
PN 16 s pre prírubou prevodovku	
PN 25 s pre prírubou prevodovku	
PN 16 s prevodovkou	
PN 25 s prevodovkou	49
Guľové ventily so vnútorným závitom t max. 180 °C	50
PN 40 s pákou	
Guľové ventily so vnútorným závitom/t privarovacie pripojenie max. 180 °C	50
PN 40 s pákou	
Guľové ventily/t príruha privarovacie pripojenie max. 180 °C	50
PN 40 s pákou	
PN 16 s pákou	
PN 25 s pákou	
Guľové kohúty na horúci odber s privarovacím pripojením t max. 180 °C	51
PN 40	
PN 25	
Odber tepla – príslušenstvo	51
Súprava navrtávacia	
Krabička adaptéra na odber vody	
Navrtávací vrták	
Guľové ventily pre jednotlivé vetvy privarovacie pripojenie	51
PN 40	
PN 25	
Dvojité guľové ventily privarovacie pripojenie	51
PN 40	
Dvojité guľové ventily so vnútorným závitom	52
PN 40	
Dvojité guľové ventily vnútorný závit/ privarovacie pripojenie	52
PN 40	
Dvojité guľové ventily s dvojitým potrubím so vnútorným závitom	52
PN 40 s pákou	
Dvojité guľové ventily s dvojitým potrubím vnútorný závit/ privarovacie pripojenie	52
PN 40 s pákou	
Guľové ventily s medeným pripojením	52
PN 16	
Guľové ventily vnútorný závit/ pripojenie meď	52
PN 16	
Dvojité guľové ventily vnútorný závit/ pripojenie meď	52
PN 16	
Guľové ventily/závit so privarovacie vonkajší zátkou a retiazkou	52
PN 40	
Guľové ventily na horúcu vodu – plnoprietokové	
Guľové ventily s privarovacím pripojením t max 180 °C- plnoprietokové	53
PN 40 s pákou	
PN 25 s pákou	
PN 25 s prírubovou prevodovkou	
PN 25 s prevodovkou	

Obsah

Popis	Strana
Guľové ventily prírubové t max. 180 °C- plnoprietokové	53
PN 40 s pákou	
PN 16 s pákou	
PN 25 s pákou	
PN 16 s pre prírubou prevodovku	
PN 25 s pre prírubou prevodovku	
PN 16 s prevodovkou	
PN 25 s prevodovkou	
Guľové ventily s/t privarovacím pripojením príruha max. 180 °C- plnoprietokové	54
PN40 s pákou	
PN16 s pákou	
PN25 s pákou	
Guľové ventily pre určené odbočky, privarovacie pripojenie- plnoprietokové	54
PN 40	
PN25	
Guľové ventily – príslušenstvo	54
Páky	
Prevodovky	
Náhradné komponenty pre bytové stanice Redan	
Regulátor PM	54
Guľové ventily JIP pre predizolované potrubia LOGSTOR a ISOPLUS AluPEX a CuFLEX	
	55
Medziprírubové uzatváracie klapky VFH2	
	56
Ultrazvukové merače vykurovania a chladenie novej generácie	
Merače vykurovania/chladenia SonoSelect 10 a SonoSafe 10	
Merače SonoSafe 10 pre qp 0,6 m ³ /h až 6 m ³ /h	57
Merače SonoSelect 10 pre qp 0,6 m ³ /h až 6 m ³ /h	58
príslušenstvo mēřičů SonoSelect 10 a SonoSafe 10	59
Merače Merač tepla/chladu SonoMeter 40 pre qp 0,6 m³/h až 60 m³/h	60
príslušenstvo mēřičů SonoMeter 40	61
Odvzdávacie stanice tepla	
Tlakové závislé nezávislé odovzdávacie	
Tlakové závislé bytové stanice VMTD-F-B na prípravu teplej pitnej vody	62
Tlakové nezávislé stanica VX Solo II pre rodinné domy a obytné budovy	63
Bytové stanice EvoFlat 4,0	65

Termostatické regulačné ventily

RAVI/RAVK, termostatické pohony pre 2-/3-cestné ventily RAV/VMT/VMA/KOVM/VMV

Fotografia	Typ	Obj.č.	Hmotnosť v kg	Popis	DN	kvs	Cena EUR
	RAVI	013U8008	0,45	rozsah 43 – 65 °C, 2,0 m kapilára	R ½		249

RAVI + VMT

Fotografia	Typ	Obj.č.	Hmotnosť v kg	Popis	DN	kvs	Cena EUR
	RAVI-COMBI DN15	013U8081	0,79	RAVI-VMT PN10 15/1,6 43-65/2 m vonkajší závit	15	1,6	251
	RAVI-COMBI DN20	013U8082	0,96	RAVI-VMT PN10 20/2,4 43-65/2 m vonkajší závit	20	2,4	254
	RAVI-COMBI	013U8085	1,06	RAVI-VMT PN10 20/5 43-65/2 m vonkajší závit	20	5	306
	RAVI-COMBI DN25	013U8086	1,40	RAVI-VMT PN10 25/8 43-65/2 m vonkajší závit	25	8	318
	RAVI-COMBI	013U8087	1,10	RAVI-KOVM PN10 15/2 43-65/2 m Vnútrotný závit	15	2	352

RAVK

Fotografia	Typ	Obj.č.	Hmotnosť v kg	Popis	DN	kvs	Cena EUR
	RAVK PN16 25-65/2m	013U8063	0,41	RAVK PN16 25-65/2m, R 1/2	R ½		264
	RAVK PN16 25-45/2m	013U8072	0,40	RAVK PN16 25-45/2m, R 1/2	R ½		264
	RAVK PN16 35-75/2m	003L3531	0,42	RAVK PN16 35-75/2m, R 1/2	R ½		260
	RAVK PN16 10-30/2m	003L3530	0,41	RAVK PN16 10-30/2m, R 1/2	R ½		260

náhradné diely RAVK a príslušenstvo

Fotografia	Typ	Obj.č.	Hmotnosť v kg	Popis	DN	kvs	Cena EUR
	PRÍSLUŠ., TAŠKA príslušenstvo	013U0290	0,13	AVTB, RAVI Púzdro snímača 1/2 mosadz 182 mm			117
	Jírka AVT, 9,5 mm, mosaz	065-4414	0,12	Púzdro AVT, 9,5 mm, mosadz (snímač 170 mm)			84
	Púzdro AVT, 9,5 mm, nehrdzavejúca oceľ	065-4415	0,12	Púzdro AVT, 9,5 mm, nehrdzavejúca oceľ (snímač 170 mm)			243

FJV, termostatický obmedzovač teploty spiatocky

Fotografia	Typ	Obj.č.	Hmotnosť v kg	Popis	DN	kvs	Cena EUR	
	Vnútrotný závit	Rozsah FJV 20 – 60 °C; kvs 1,9	003N2250	1,34	Rozsah FJV 20 – 60 °C; kvs 1,9 vnútrotný závit	15	1,9	478
		Rozsah FJV 20 – 60 °C; kvs 3,4	003N3250	1,35	Rozsah FJV 20 – 60 °C; kvs 3,4 vnútrotný závit	20	3,4	511
		Rozsah FJV 20 – 60 °C; kvs 5,5	003N4250	1,48	Rozsah FJV 20 – 60 °C; kvs 5,5 vnútrotný závit	25	5,5	566
		Rozsah FJV 50 – 90 °C; kvs 1,9	003N8217	1,35	Rozsah FJV 50 – 90 °C; kvs 1,9 vnútrotný závit	15	1,9	478
		Rozsah FJV 50 – 90 °C; kvs 3,4	003N8218	1,37	Rozsah FJV 50 – 90 °C; kvs 3,4 vnútrotný závit	20	3,4	619
		Rozsah FJV 50 – 90 °C; kvs 5,5	003N8219	1,50	Rozsah FJV 50 – 90 °C; kvs 5,5 vnútrotný závit	25	5,5	685
	Vonkajší závit	Rozsah FJV 20 – 60 °C; kvs 1,9	003N5117	1,33	Rozsah FJV 20 – 60 °C; kvs 1,9 vonkajší závit	15	1,9	491
		Rozsah FJV 20 – 60 °C; kvs 3,4	003N5118	1,33	Rozsah FJV 20 – 60 °C; kvs 3,4 vonkajší závit	20	3,4	522
		Rozsah FJV 20 – 60 °C; kvs 5,5	003N5119	1,46	Rozsah FJV 20 – 60 °C; kvs 5,5 vonkajší závit	25	5,5	584

FJV, náhradné diely a príslušenstvo

Fotografia	Typ	Obj.č.	Hmotnosť v kg	Popis	DN	kvs	Cena EUR
	Náhradné diely	SAC – súpravy na opravu	003N4006	0,02	Pre AVDA, AVDSA, AVTB alebo FJV DN15		50
		SAC – súpravy na opravu	003N4007	0,04	Pre AVDA, AVDSA, AVTB alebo FJV DN20		62
		SAC – súpravy na opravu	003N4008	0,04	Pre AVDA, AVDSA, AVTB alebo FJV DN25		67
		SAC – termostat. Pohony	003N0084	0,16	Termostatický pohon FJV 20 – 60o C		157
	Príslušenstvo*)	Koncovky so vonkajším závitom DN15	003H6902	0,18	závitové koncovky PN 25 DN15 R1/2		43
		Koncovky so vonkajším závitom DN20	003H6903	0,31	koncovky s vonkajším závitom PN 25 DN20 R3/4		58
		Koncovky so vonkajším závitom DN25	003H6904	0,49	koncovky s vonkajším závitom PN 25 DN25 R1		76
		navarovacie koncovky DN15	003H6908	0,20	navarovacie koncovky PN25 DN15 (G3/4)		48
		navarovacie koncovky DN20	003H6909	0,35	navarovacie koncovky PN25 DN20 (G1)		65
		navarovacie koncovky DN25	003H6910	0,49	navarovacie koncovky PN25 DN25 (G1 1/4)		86

*Objednávka číslo obsahuje 2 koncovky

AVTB, termostatický regulační ventil

Fotografia	Typ	Obj.č.	Hmotnosť v kg	Popis	DN	kvs	Cena EUR	
	Vnútrotný závit	Rozsah AVTB 0 – 30 °C, DN15	003N2232	1,70	Rozsah AVTB 0 – 30 °C, snímač Ø 18 x 210 vnút. záv.	15	1,9	570
		Rozsah AVTB 0 – 30 °C, DN20	003N3232	1,72	Rozsah AVTB 0 – 30 °C, snímač Ø 18 x 210 vnút. záv.	20	3,4	643
		Rozsah AVTB 0 – 30 °C, DN25	003N4232	1,82	Rozsah AVTB 0 – 30 °C, snímač Ø 18 x 210 vnút. záv.	25	5,5	689
		Rozsah AVTB 30 – 100 °C, DN15	003N8141	1,51	Rozsah AVTB 30 – 100 °C, snímač Ø 9,5 x 150 vnút. záv.	15	1,9	570
		Rozsah AVTB 30 – 100 °C, DN20	003N8142	1,54	Rozsah AVTB 30 – 100 °C, snímač Ø 9,5 x 150 vnút. záv.	20	3,4	643
		Rozsah AVTB 30 – 100 °C, DN25	003N8143	1,68	Rozsah AVTB 30 – 100 °C, snímač Ø 9,5 x 150 vnút. záv.	25	5,5	689
		Rozsah AVTB 20 – 60 °C, DN15	003N8229	1,52	Rozsah AVTB 20 – 60 °C, snímač Ø 9,5 x 180 vnút. záv.	15	1,9	584
		Rozsah AVTB 20 – 60 °C, DN20	003N8230	1,56	Rozsah AVTB 20 – 60 °C, snímač Ø 9,5 x 180 vnút. záv.	20	3,4	589
		Rozsah AVTB 20 – 60 °C, DN25	003N8253	1,71	Rozsah AVTB 20 – 60 °C, snímač Ø 9,5 x 180 vnút. záv.	25	5,5	697
	Vonkajší závit	Rozsah AVTB 0 – 30 °C, DN15	003N5101	1,72	Rozsah AVTB 0 – 30 °C, snímač Ø18 x 210 vonkajší závit	15	1,9	584
		Rozsah AVTB 0 – 30 °C, DN20	003N5102	1,71	Rozsah AVTB 0 – 30 °C, snímač Ø18 x 210 vonkajší závit	20	3,4	663
		Rozsah AVTB 0 – 30 °C, DN25	003N5103	1,89	Rozsah AVTB 0 – 30 °C, snímač Ø18 x 210 vonkajší závit	25	5,5	707
		Rozsah AVTB 20 – 60 °C, DN15	003N5114	1,52	Rozsah AVTB 20 – 60 °C, snímač Ø 9,5 x 180 vonkajší závit	15	1,9	589
		Rozsah AVTB 20 – 60 °C, DN20	003N5115	1,55	Rozsah AVTB 20 – 60 °C, snímač Ø 9,5 x 150 vonkajší závit	20	3,4	593
		Rozsah AVTB 20 – 60 °C, DN25	003N5116	1,65	Rozsah AVTB 20 – 60 °C, snímač Ø 9,5 x 150 vonkajší závit	25	5,5	715
		Rozsah AVTB 30 – 100 °C, DN15	003N5141	1,57	Rozsah AVTB 30 – 100 °C, snímač Ø 9,5 x 150 vonkajší závit	15	1,9	584
		Rozsah AVTB 30 – 100 °C, DN20	003N5142	1,51	Rozsah AVTB 30 – 100 °C, snímač Ø 9,5 x 150 vonkajší závit	20	3,4	663
		Rozsah AVTB 30 – 100 °C, DN25	003N5143	1,66	Rozsah AVTB 30 – 100 °C, snímač Ø 9,5 x 150 vonkajší závit	25	5,5	707

Termostatické regulačné ventily

AVTB, termostatický regulačný ventil

Fotografia	Typ	Obj.č.	Hmotnosť v kg	Popis	DN	kvs	Cena EUR
	Rozsah AVTB 0 – 30 °C, DN15	003N6032	1,71	Rozsah AVTB 0 – 30 °C, snímač Ø 18 x 210 mm, na vyžiadanie	15	1,9	570
	Rozsah AVTB 20 – 60 °C, DN15	003N6252	1,69	Rozsah AVTB 20 – 60 °C, snímač Ø 9,5 x 150 mm	15	1,9	577
	Rozsah AVTB 50 – 90 °C, DN15	003N6272	1,69	Rozsah AVTB 50 – 90 °C, snímač Ø 9,5 x 180 mm	15	1,9	570
	Rozsah AVTB 0 – 30 °C, DN20	003N7032	1,74	Rozsah AVTB 0 – 30 °C, snímač Ø 18 x 210 mm, na vyžiadanie	20	3,4	643
	Rozsah AVTB 20 – 60 °C, DN20	003N7252	1,72	Rozsah AVTB 20 – 60 °C, snímač Ø 9,5 x 150 mm	20	3,4	648
	Rozsah AVTB 50 – 90 °C, DN20	003N7272	1,73	Rozsah AVTB 50 – 90 °C, snímač Ø 9,5 x 180 mm	20	3,4	643
	Rozsah AVTB 0 – 30 °C, DN25	003N8032	1,87	Rozsah AVTB 0 – 30 °C, snímač Ø 18 x 210 mm, na vyžiadanie	25	5,5	689
	Rozsah AVTB 20 – 60 °C, DN25	003N8252	1,85	Rozsah AVTB 20 – 60 °C, snímač Ø 9,5 x 150 mm	25	5,5	697
	Rozsah AVTB 50 – 90 °C, DN25	003N8272	1,87	Rozsah AVTB 50 – 90 °C, snímač Ø 9,5 x 180 mm	25	5,5	689

AVTB, Náhradné diely a Príslušenstvo

Fotografia	Typ	Obj.č.	Hmotnosť v kg	Popis	DN	kvs	Cena EUR
	SAC – súpravy na opravu	003N4006	0,02	pre AVDA, AVDSA, AVTB alebo FJV DN15			50
	SAC – súpravy na opravu	003N4007	0,04	pre AVDA, AVDSA, AVTB alebo FJV DN20			62
	SAC – súpravy na opravu	003N4008	0,04	pre AVDA, AVDSA, AVTB alebo FJV DN25			67
	SAC – termostat. Pohony	003N0130	0,43	Termostatický pohon AVTB 20-60 °C, dĺžka 2m			318
	SAC – termostat. Pohony	003N0131	0,42	Termostatický pohon AVTB 30 – 100 °C, dĺžka 2,3			335
	PRÍSLUŠ. TAŠKA príslušenstvo	003N4022	0,03	Izolačná Doska AVTB			30
Príslušenstvo*)	koncovky s vonk. závitom PN25 DN15 R1/2	003H6902	0,18	vonkajšie závitové koncovky PN 25 DN15 R1/2			43
	koncovky s vonk. závitom PN25 DN20 R3/4	003H6903	0,31	Koncovky s vonkajším závitom PN 25 DN20 R3/4			58
	koncovky s vonk. závitom PN25 DN25 R1	003H6904	0,49	závitové koncovky PN 25 DN25 R1			76
	navarovacie koncovky PN25 DN15 (G3/4)	003H6908	0,20	navarovacie koncovky PN25 DN15 (G3/4)			48
	navarovacie koncovky PN25 DN20 (G1)	003H6909	0,35	navarovacie koncovky PN25 DN20 (G1)			65
	navarovacie koncovky PN25 DN25 (G11/4)	003H6910	0,49	navarovacie koncovky PN25 DN25 (G11/4)			86

*Objednávka číslo obsahuje 2 koncovky

AVT, termostatický pohon pre ventily VG/VGF/VGS/VGU/VGUF

Fotografia	Typ	Obj.č.	Hmotnosť v kg	Popis	DN	kvs	Cena EUR
	Rozsah AVT -10 – 40 °C R 1/2	065-0596	1,40	Rozsah AVT -10 – 40 °C	R 1/2		483
	Rozsah AVT 20 – 70 °C R 1/2	065-0597	1,41	Rozsah AVT 20 – 70 °C	R 1/2		483
	Rozsah AVT 40 – 90 °C R 1/2	065-0598	1,38	Rozsah AVT 40 – 90 °C	R 1/2		483
	Rozsah AVT -10 – 40 °C R 3/4	065-0600	1,68	Rozsah AVT -10 – 40 °C	R 3/4		612
	Rozsah AVT 20 – 70 °C R 3/4	065-0601	1,62	Rozsah AVT 20 – 70 °C	R 3/4		612
	Rozsah AVT 40 – 90 °C R 3/4	065-0602	1,62	Rozsah AVT 40 – 90 °C	R 3/4		612
	Rozsah AVT 60 – 110 °C R 3/4	065-0603	1,60	Rozsah AVT 60 – 110 °C	R 3/4		612
	Rozsah AVT 10 – 45 °C R 3/4	065-0604	1,72	Rozsah AVT 10 – 45 °C	R 3/4		697
	Rozsah AVT 35 – 70 °C R 3/4	065-0605	1,65	Rozsah AVT 35 – 70 °C	R 3/4		697
	Rozsah AVT 60 – 100 °C R 3/4	065-0606	1,75	Rozsah AVT 60 – 100 °C	R 3/4		697
	Rozsah AVT 85 – 125 °C R 3/4	065-0607	1,75	Rozsah AVT 85 – 125 °C	R 3/4		697

AVT, Náhradné diely a Príslušenstvo

Fotografia	Typ	Obj.č.	Hmotnosť v kg	Popis	DN	kvs	Cena EUR
	Jímka AVT, 9,5 mm, mosaz	065-4414	0,12	Púzdro AVT, 9,5 mm, mosadz (snímač 170 mm)			84
	Púzdro AVT, 9,5 mm, nehrdzavejúca oceľ	065-4415	0,12	Púzdro AVT, 9,5 mm, nehrdzavejúca oceľ (snímač 170 mm)			243
	Púzdro AVT, 16 mm, mosadz	065-4416	0,21	Púzdro AVT, 16 mm, mosadz (snímač 210 mm)			116
	Púzdro AVT, 16 mm, nehrdzavejúca oceľ	065-4417	0,20	Púzdro AVT, 16 mm, nehrdzavejúca oceľ (snímač 210 mm)			515
	Súprava tesnení snímača pre AVT R 1/2"	065-4420	0,05	Súprava tesnení snímača pre AVT R 1/2"			39
	Súprava tesnení snímača pre AVT R 3/4"	065-4421	0,06	Súprava tesnení snímača pre AVT R 3/4"			39

STM, bezpečnostný termostatický pohon – monitoruje teplotu (STW)

Fotografia	Typ	Obj.č.	Hmotnosť v kg	Popis	DN	kvs	Cena EUR
	STM, rozsah 30 – 110 °C	065-0608	2,70	rozsah 30 – 110 °C			865
	STM, rozsah 20 – 75 °C	065-0609	2,78	rozsah 20 – 75 °C			865
	STM, rozsah 40 – 95 °C	065-0610	2,70	rozsah 40 – 95 °C			865

STFW, monitoruje bezpečnostnú teplotu

Fotografia	Typ	Obj.č.	Hmotnosť v kg	Popis	DN	kvs	Cena EUR
	STFW PN40 10-75/5m	065-4408	7,24	STFW PN40 10-75/5m mosadzné púzdro			3 080
	STFW PN40 30-95/5m	065-4409	6,90	STFW PN40 30-95/5m mosadzné púzdro			3 080
	STFW PN40 40-110/5m	065-4410	7,16	STFW PN40 40-110/5m mosadzné púzdro			3 080

Termostatické regulačné ventily

AFT, termostatický pohon, pre 2- a 3-cestné prírubové ventily VFG/VFGS/VFU (R1 DIN 2999)

Fotografia	Typ	Obj.č.	Hmotnosť v kg	Popis	DN	kvs	Cena EUR
	AFT 06	065-4390	4,64	AFT 06 rozsah -20 – 50 °C			2 380
	AFT 06	065-4391	4,55	AFT 06 rozsah 20 – 90 °C			2 380
	AFT 06	065-4392	4,55	AFT 06 rozsah 40 – 110 °C			2 380
	AFT 06	065-4393	4,59	AFT 06 rozsah 60 – 130 °C			2 380
	AFT 06	065-4394	4,54	AFT 06 rozsah 110 – 180 °C			2 860
	AFT 17	065-4400	5,15	AFT 17 rozsah -20 – 50 °C			2 940
	AFT 17	065-4401	5,14	AFT 17 rozsah 20 – 90 °C			2 940
	AFT 17	065-4402	5,10	AFT 17 rozsah 40 – 110 °C			2 940
	AFT 17	065-4403	5,13	AFT 17 rozsah 60 – 130 °C			2 940

Príslušenstvo k termostatickým pohonom AFT

Fotografia	Typ	Obj.č.	Hmotnosť v kg	Popis	DN	kvs	Cena EUR
	Púzdro k AFT, mosadz	003G1399	0,57	Jímka AFT, R1 Z, mosadz			297
	Púzdro AFT, nehrdzavejúca oceľ	003G1412	0,66	Púzdro z nehrdzavejúcej ocele AFT DN40			694

IHPT

Fotografia	Typ	Obj.č.	Hmotnosť v kg	Popis	DN	kvs	Cena EUR
	IHPT, kvs 2,4	003L3875	1,54	Rozsah IHPT 45 – 65 °C; kvs 2,4	15	2,4	na vyžiadanie
	IHPT, kvs 3	003L3877	1,44	Rozsah IHPT 45 – 65 °C; kvs 3	15	3	801

AVTQ, riadený termostatický regulátor teploty prietoku

Fotografia	Typ	Obj.č.	Hmotnosť v kg	Popis	DN	kvs	Cena EUR
	AVTQ, riadený termostatický regulátor teploty prietoku	003L7015	3,59	AVTQ PN16 15/1,6 40C závitové pripojení	15		1 310
	AVTQ PN16 20/3,2	003L7020	3,57	AVTQ PN16 20/3,2 35C závitové pripojení	20		1 310

AVTQ, Náhradné diely

Fotografia	Typ	Obj.č.	Hmotnosť v kg	Popis	DN	kvs	Cena EUR
	SAC – Rôzne	003L7101	0,05	Pripojovacie armatúry pre AVTQ, Ø 6			51
	SAC – termostat. Pohony	003L7100	0,43	Termostat AVTQ vrátane upchávky snímača			273
	Upchávková Súprava SAC	003L3154	0,02	Tesnenie pre membránové Púzdro, AVTQ			30
	Upchávková Súprava SAC	003L7120	0,06	Upchávka snímača vrátane tesnenia, AVTQ			51
	SAC – Membrána	003L7111	1,28	Membránový AVTQ bez pripojovacích armatúr			605
	SAC – ventily	003L7108	0,78	Riadiaci ventil bez pripojovacích armatúr AVTQ			262
	SAC – ventily	003L7107	0,85	Teleso ventilu AVTQ s kompletnou vložkou ventilu (DN15)			561

VG, ventil (NO) pro termostatické pohony AVT, STM

Fotografia	Typ	Obj.č.	Hmotnosť v kg	Popis	DN	kvs	Cena EUR
	VG – DN15	065B0770	0,81	VG 2-cestný ventil VG PN25 15/0,4	15	0,4	632
	VG – DN15	065B0771	0,79	VG 2-cestný ventil VG PN25 15/1	15	1	632
	VG – DN15	065B0772	0,80	VG 2-cestný ventil VG PN25 15/1,6	15	1,6	632
	VG – DN15	065B0773	0,80	VG 2-cestný ventil VG PN25 15/2,5	15	2,5	632
	VG – DN15	065B0774	0,77	VG 2-cestný ventil VG PN25 15/4	15	4	632
	VG – DN20	065B0775	0,83	VG 2-cestný ventil VG PN25 20/6,3	20	6,3	737
	VG – DN25	065B0776	0,98	VG 2-cestný ventil VG PN25 25/8	25	8	838
	VG – DN32	065B0777	2,98	VG 2-cestný ventil VG PN25 32/12,5	32	12,5	863
	VG – DN40	065B0778	3,28	VG 2-cestný ventil VG PN25 40/16	40	16	944
	VG – DN50	065B0779	3,80	VG 2-cestný ventil VG PN25 50/20	50	20	1 060

VFG, ventil (NO) pro termostatické pohony AVT, STM

Fotografia	Typ	Obj.č.	Hmotnosť v kg	Popis	DN	kvs	Cena EUR
	VGF – DN15	065B0780	3,73	VGF 2-cestný prírubový ventil PN25 kvs4	15	4	747
	VGF – DN20	065B0781	4,37	VGF 2-cestný prírubový ventil PN25 kvs6,3	20	6,3	911
	VGF – DN25	065B0782	4,69	VGF 2-cestný prírubový ventil PN25 kvs8	25	8	1 100
	VGF – DN32	065B0783	8,06	VGF 2-cestný prírubový ventil PN25 kvs12,5	32	12,5	1 290
	VGF – DN40	065B0784	9,90	VGF 2-cestný prírubový ventil PN25 kvs20	40	20	1 370
	VGF – DN50	065B0785	11,56	VGF 2-cestný prírubový ventil PN25 kvs25	50	25	1 440

Termostatické regulačné ventily

VGU, VGUF, ventily (NC) pre termostatické pohony AVT, STM a elektrické pohony

Fotografia	Typ	Obj.č.	Hmotnosť v kg	Popis	DN	kvs	Cena EUR
	VGU – DN15	065B0791	0,85	VGU 2-cestný ventil (NC) VGU PNVGU, závit, kvs 4	15	4	680
	VGU – DN20	065B0792	0,88	VGU 2-cestný ventil (NC) VGU PNVGU, závit, kvs 6,3	20	6,3	883
	VGU – DN25	065B0793	1,05	VGU 2-cestný ventil (NC) VGU PNVGU, závit, kvs 8	25	8	982
	VGU – DN32	065B0794	3,19	VGU 2-cestný ventil (NC) VGU PNVGU, závit, kvs 12,5	32	12,5	1 100
	VGU – DN40	065B0795	3,30	VGU 2-cestný ventil (NC) VGU PNVGU, závit, kvs 16	40	16	1 220
	VGU – DN50	065B0796	4,05	VGU 2-cestný ventil (NC) VGU PNVGU, závit, kvs 20	50	20	1 340
	VGUF – DN32	065B0797	7,69	VGUF 2-cestný prírubový ventil (NC) PN25 kvs 12,5	32	12,5	1 430
	VGUF – DN40	065B0798	9,87	VGUF 2-cestný prírubový ventil (NC) PN25 kvs 20	40	20	1 510
	VGUF – DN50	065B0799	11,58	VGUF 2-cestný prírubový ventil (NC) PN25 kvs 25	50	25	1 760

VGS, ventil na páru pro termostatické pohony AVT, STM a elektrické pohony

Fotografia	Typ	Obj.č.	Hmotnosť v kg	Popis	DN	kvs	Cena EUR
	VGS – DN15	065B0786	1,29	VGS 2-cestný ventil pre paru PN25 kvs 1	15	1	1 220
	VGS – DN15	065B0787	1,35	VGS 2-cestný ventil pre paru PN25 kvs 1,6	15	1,6	1 220
	VGS – DN15	065B0788	1,24	VGS 2-cestný ventil pre paru PN25 kvs 3,2	15	3,2	1 220
	VGS – DN20	065B0789	1,38	VGS 2-cestný ventil pre paru PN25 kvs 4,5	20	4,5	1 410
	VGS – DN25	065B0790	1,58	VGS 2-cestný ventil pre paru PN25 kvs 6,3	25	6,3	1 600

Regulátory diferenčného tlaku a prietoku

AVPL, regulátor diferenčného tlaku

Fotografia	Typ	Obj.č.	Hmotnosť v kg	Popis	DN	kvs	Cena EUR
	AVPL PN16 15/1	003L5030	0,65	AVPL PN16 15/1 0,05 – 0,25 vonkajší závit	15	1	362
	AVPL PN16 15/1,6	003L5031	0,69	AVPL PN16 15/1,6 0,05 – 0,25 vonkajší závit	15	1,6	362

AVPL, Náhradné diely a Príslušenstvo

Fotografia	Typ	Obj.č.	Hmotnosť v kg	Popis	DN	kvs	Cena EUR
	Závitové pripojenie	003H6902	0,18	Koncovky so vonkajším závitom R1/2 PN25 DN15 (G3/4)	15		43
	Navarovacie pripojenie	003H6908	0,20	navarovacie koncovky PN25 DN15 (G3/4)	15		48

*Objednávka číslo obsahuje 2 koncovky

montáž AVP, regulátor diferenčného tlaku, PN16, závit, vo spiatocce

Fotografia	Typ	Obj.č.	Hmotnosť v kg	Popis	DN	kvs	Cena EUR
	AVP	003H6200	1,91	Rozsah AVP 0,05 – 0,5 bar; kvs 1,6	15	1,6	719
	AVP	003H6201	2,08	Rozsah AVP 0,05 – 0,5 bar; kvs 2,5	15	2,5	719
	AVP	003H6202	2,05	Rozsah AVP 0,05 – 0,5 bar; kvs 4	15	4	719
	AVP	003H6203	1,97	Rozsah AVP 0,05 – 0,5 bar; kvs 6,3	20	6,3	734
	AVP	003H6204	2,12	Rozsah AVP 0,05 – 0,5 bar; kvs 8	25	8	782
	AVP	003H6205	2,54	Rozsah AVP 0,05 – 0,5 bar; kvs 10	32	10	1 080
	AVP	003H6206	1,96	Rozsah AVP 0,2 – 1,0 bar; kvs 1,6	15	1,6	719
	AVP	003H6207	2,08	Rozsah AVP 0,2 – 1,0 bar; kvs 2,5	15	2,5	719
	AVP	003H6208	1,95	Rozsah AVP 0,2 – 1,0 bar; kvs 4	15	4	719
	AVP	003H6209	1,98	Rozsah AVP 0,2 – 1,0 bar; kvs 6,3	20	6,3	734
	AVP	003H6210	2,16	Rozsah AVP 0,2 – 1,0 bar; kvs 8	25	8	782
	AVP	003H6211	2,24	Rozsah AVP 0,2 – 1,0 bar; kvs 10	32	10	1 080
	AVP	003H6212	1,99	Rozsah AVP 0,8 – 1,6 bar; kvs 1,6	15	1,6	719
	AVP	003H6213	1,97	Rozsah AVP 0,8 – 1,6 bar; kvs 2,5	15	2,5	719
	AVP	003H6214	2,08	Rozsah AVP 0,8 – 1,6 bar; kvs 4	15	4	719
	AVP	003H6215	2,00	Rozsah AVP 0,8 – 1,6 bar; kvs 6,3	20	6,3	734
	AVP	003H6216	2,20	Rozsah AVP 0,8 – 1,6 bar; kvs 8	25	8	782
	AVP	003H6217	2,24	Rozsah AVP 0,8 – 1,6 bar; kvs 10	32	10	1 080

Regulátory diferenčného tlaku a prietoku

montáž AVP-F, regulátor diferenčného tlaku s pevným nastavením, PN16, závit, v spiatocke

Fotografia	Typ	Obj.č.	Hmotnosť v kg	Popis	DN	kvs	Cena EUR
	AVP-F	003H6218	1,72	AVP-F 0,2 bar; kvs 1,6	15	1,6	646
	AVP-F	003H6219	1,56	AVP-F 0,2 bar; kvs 2,5	15	2,5	646
	AVP-F	003H6220	1,56	AVP-F 0,2 bar; kvs 4	15	4	646
	AVP-F	003H6221	1,59	AVP-F 0,2 bar; kvs 6,3	20	6,3	661
	AVP-F	003H6222	1,78	AVP-F 0,2 bar; kvs 8	25	8	707
	AVP-F	003H6223	1,85	AVP-F 0,2 bar; kvs 10	32	10	1 050
	AVP-F	003H6224	1,60	AVP-F 0,3 bar; kvs 1,6	15	1,6	646
	AVP-F	003H6225	1,71	AVP-F 0,3 bar; kvs 2,5	15	2,5	646
	AVP-F	003H6226	1,56	AVP-F 0,3 bar; kvs 4	15	4	646
	AVP-F	003H6227	1,60	AVP-F 0,3 bar; kvs 6,3	20	6,3	661
	AVP-F	003H6228	1,87	AVP-F 0,3 bar; kvs 8	25	8	707
	AVP-F	003H6229	2,15	AVP-F 0,3 bar; kvs 10	32	10	1 050
	AVP-F	003H6230	1,72	AVP-F 0,5 bar; kvs 1,6	15	1,6	646
	AVP-F	003H6231	1,77	AVP-F 0,5 bar; kvs 2,5	15	2,5	646
	AVP-F	003H6232	1,57	AVP-F 0,5 bar; kvs 4	15	4	646
	AVP-F	003H6233	1,63	AVP-F 0,5 bar; kvs 6,3	20	6,3	661
	AVP-F	003H6234	1,80	AVP-F 0,5 bar; kvs 8	25	8	707
AVP-F	003H6235	1,85	AVP-F 0,5 bar; kvs 10	32	10	985	
AVP-F	003H6236	1,35	AVP-F 0,15 bar; kvs 2,5	15	2,5	638	

AVP, regulátor diferenčného tlaku, PN16, závit, montáž do prívodu

Fotografia	Typ	Obj.č.	Hmotnosť v kg	Popis	DN	kvs	Cena EUR
	AVP	003H6238	1,97	AVP PN16, rozsah 0,05 – 0,5 bar; kvs 1,6	15	1,6	719
	AVP	003H6239	1,97	AVP PN16, rozsah 0,05 – 0,5 bar; kvs 2,5	15	2,5	719
	AVP	003H6240	1,98	AVP PN16, rozsah 0,05 – 0,5 bar; kvs 4	15	4	719
	AVP	003H6241	2,00	AVP PN16, rozsah 0,05 – 0,5 bar; kvs 6,3	20	6,3	734
	AVP	003H6242	2,17	AVP PN16, rozsah 0,05 – 0,5 bar; kvs 8	25	8	782
	AVP	003H6243	2,57	AVP PN16, rozsah 0,05 – 0,5 bar; kvs 10	32	10	1 080
	AVP	003H6947	2,00	AVP PN16, rozsah 0,2 – 1,0 bar; kvs 0,4	15	0,4	719
	AVP	003H6948	2,00	AVP PN16, rozsah 0,2 – 1,0 bar; kvs 1	15	1,0	719
	AVP	003H6244	2,00	AVP PN16, rozsah 0,2 – 1,0 bar; kvs 1,6	15	1,6	719
	AVP	003H6245	1,99	AVP PN16, rozsah 0,2 – 1,0 bar; kvs 2,5	15	2,5	719
	AVP	003H6246	2,03	AVP PN16, rozsah 0,2 – 1,0 bar; kvs 4	15	4	719
	AVP	003H6247	2,04	AVP PN16, rozsah 0,2 – 1,0 bar; kvs 6,3	20	6,3	734
	AVP	003H6248	2,20	AVP PN16, rozsah 0,2 – 1,0 bar; kvs 8	25	8	782
	AVP	003H6249	2,24	AVP PN16, rozsah 0,2 – 1,0 bar; kvs 10	32	10	1 080

montáž AVP, regulátor diferenčného tlaku, PN25, závit, do spiatocky

Fotografia	Typ	Obj.č.	Hmotnosť v kg	Popis	DN	kvs	Cena EUR
	AVP	003H6281	3,46	AVP PN25 závit, rozsah 0,2 – 1,0 bar; kvs 0,4	15	0,4	1 280
	AVP	003H6282	3,45	AVP PN25 závit, rozsah 0,2 – 1,0 bar; kvs 1,0	15	1,0	1 280
	AVP	003H6283	3,38	AVP PN25 závit, rozsah 0,2 – 1,0 bar; kvs 1,6	15	1,6	1 280
	AVP	003H6284	3,43	AVP PN25 závit, rozsah 0,2 – 1,0 bar; kvs 2,5	15	2,5	1 280
	AVP	003H6285	3,41	AVP PN25 závit, rozsah 0,2 – 1,0 bar; kvs 4	15	4	1 280
	AVP	003H6286	3,44	AVP PN25 závit, rozsah 0,2 – 1,0 bar; kvs 6,3	20	6,3	1 330
	AVP	003H6287	3,62	AVP PN25 závit, rozsah 0,2 – 1,0 bar; kvs 8	25	8	1 430
	AVP	003H6288	5,71	AVP PN25 závit, rozsah 0,2 – 1,0 bar; kvs 12,5	32	12,5	2 040
	AVP	003H6289	5,86	AVP PN25 závit, rozsah 0,2 – 1,0 bar; kvs 16	40	16	2 700
	AVP	003H6290	6,53	AVP PN25 závit, rozsah 0,2 – 1,0 bar; kvs 20	50	20	2 830
	AVP	003H6291	3,46	AVP PN25 závit, rozsah 0,3 – 2,0 bar; kvs 0,4	15	0,4	1 280
	AVP	003H6292	3,45	AVP PN25 závit, rozsah 0,3 – 2,0 bar; kvs 1	15	1,0	1 280
	AVP	003H6293	3,46	AVP PN25 závit, rozsah 0,3 – 2,0 bar; kvs 1,6	15	1,6	1 280
	AVP	003H6294	3,44	AVP PN25 závit, rozsah 0,3 – 2,0 bar; kvs 2,5	15	2,5	1 280
	AVP	003H6295	3,47	AVP PN25 závit, rozsah 0,3 – 2,0 bar; kvs 4	15	4	1 280
	AVP	003H6296	3,59	AVP PN25 závit, rozsah 0,3 – 2,0 bar; kvs 6,3	20	6,3	1 330
	AVP	003H6297	3,75	AVP PN25 závit, rozsah 0,3 – 2,0 bar; kvs 8	25	8	1 430

AVP, regulátor diferenčného tlaku, PN25, závit, montáž do prívodu

Fotografia	Typ	Obj.č.	Hmotnosť v kg	Popis	DN	kvs	Cena EUR
	AVP	003H6313	3,46	AVP PN25 závit, rozsah 0,2 – 1,0 bar; kvs 0,4	15	0,4	1 300
	AVP	003H6314	3,45	AVP PN25 závit, rozsah 0,2 – 1,0 bar; kvs 1	15	1,0	1 300
	AVP	003H6315	3,61	AVP PN25 závit, rozsah 0,2 – 1,0 bar; kvs 1,6	15	1,6	1 320
	AVP	003H6316	3,60	AVP PN25 závit, rozsah 0,2 – 1,0 bar; kvs 2,5	15	2,5	1 320
	AVP	003H6317	3,59	AVP PN25 závit, rozsah 0,2 – 1,0 bar; kvs 4	15	4	1 320
	AVP	003H6318	3,56	AVP PN25 závit, rozsah 0,2 – 1,0 bar; kvs 6,3	20	6,3	1 350
	AVP	003H6319	3,74	AVP PN25 závit, rozsah 0,2 – 1,0 bar; kvs 8	25	8	1 440
	AVP	003H6323	3,46	AVP PN25 závit, rozsah 0,3 – 2,0 bar; kvs 0,4	15	0,4	1 300
	AVP	003H6324	3,45	AVP PN25 závit, rozsah 0,3 – 2,0 bar; kvs 1,0	15	1,0	1 300
	AVP	003H6325	3,61	AVP PN25 závit, rozsah 0,3 – 2,0 bar; kvs 1,6	15	1,6	1 320
	AVP	003H6326	3,60	AVP PN25 závit, rozsah 0,3 – 2,0 bar; kvs 2,5	15	2,5	1 320
	AVP	003H6327	3,59	AVP PN25 závit, rozsah 0,3 – 2,0 bar; kvs 4	15	4	1 320
	AVP	003H6328	3,64	AVP PN25 závit, rozsah 0,3 – 2,0 bar; kvs 6,3	20	6,3	1 350
	AVP	003H6329	3,89	AVP PN25 závit, rozsah 0,3 – 2,0 bar; kvs 8	25	8	1 440

Regulátory diferenčného tlaku a prietoku

AVP-F, regulátor diferenčného tlaku, PN25, závit, montáž do prívodu

Fotografia	Typ	Obj.č.	Hmotnosť v kg	Popis	DN	kvs	Cena EUR
	AVP-F 0,2 bar	003H6335	3,15	AVP-F 0,2 bar kvs8 PN25	25	8	990
	AVP-F 0,5 bar	003H6341	3,14	AVP-F 0,5 bar kvs8 PN25	25	8	990

AVP, regulátor diferenčného tlaku, PN25, príruha montáž do spiatocky

	AVP	003H6345	6,26	AVP PN25 prírubový, rozsah 0,2 – 1,0 bar; spiatoč., kvs 4	15	4	1 600
	AVP	003H6346	6,91	AVP PN25 prírubový, rozsah 0,2 – 1,0 bar; spiatoč., kvs 6,3	20	6,3	1 650
	AVP	003H6347	7,75	AVP PN25, prírubový, rozsah 0,2 – 1,0 bar; spiatoč., kvs 8	25	8	1 790
	AVP	003H6348	10,54	AVP PN25, prírubový, rozsah 0,2 – 1,0 bar; spiatoč., kvs 12,5	32	12,5	2 640
	AVP	003H6349	12,27	AVP PN25, prírubový, rozsah 0,2 – 1,0 bar; spiatoč., kvs 20	40	20	2 920
	AVP	003H6350	14,06	AVP PN25, prírubový, rozsah 0,2 – 1,0 bar; spiatoč., kvs 25	50	25	3 070
	AVP	003H6351	6,35	AVP PN25, prírubový, rozsah 0,3 – 2,0 bar; spiatoč., kvs 4	15	4	1 600
	AVP	003H6352	6,96	AVP PN25, prírubový, rozsah 0,3 – 2,0 bar; spiatoč., kvs 6,3	20	6,3	1 650
	AVP	003H6353	7,48	AVP PN25, prírubový, rozsah 0,3 – 2,0 bar; spiatoč., kvs 8	25	8	1 790
	AVP	003H6354	10,84	AVP PN25, prírubový, rozsah 0,3 – 2,0 bar; spiatoč., kvs 12,5	32	12,5	2 640
	AVP	003H6355	12,31	AVP PN25, prírubový, rozsah 0,3 – 2,0 bar; spiatoč., kvs 20	40	20	2 920
	AVP	003H6356	14,17	AVP PN25, prírubový, rozsah 0,3 – 2,0 bar; spiatoč., kvs 25	50	25	3 070

AVP, regulátor diferenčného tlaku, PN25, príruha, montáž do prívodu

	AVP	003H6369	6,38	AVP PN25 prírubový, rozsah 0,2 – 1,0 bar; prívod, kvs 4	15	4	1 630
	AVP	003H6370	6,94	AVP PN25, prírubový, rozsah 0,2 – 1,0 bar; prívod kvs 6,3	20	6,3	1 680
	AVP	003H6371	7,55	AVP PN25 prírubový, rozsah 0,2 – 1,0 bar; prívod, kvs 8	25	8	1 810
	AVP	003H6372	10,80	AVP PN25 prírubový, rozsah 0,2 – 1,0 bar; prívod, kvs 12,5	32	12,5	2 680
	AVP	003H6373	12,40	AVP PN25 prírubový, rozsah 0,2 – 1,0 bar; prívod, kvs 20	40	20	2 950
	AVP	003H6374	14,28	AVP PN25 prírubový, rozsah 0,2 – 1,0 bar; prívod, kvs 25	50	25	3 100
	AVP	003H6375	6,48	AVP PN25 prírubový, rozsah 0,3 – 2,0 bar; prívod, kvs 4	15	4	1 630
	AVP	003H6376	7,13	AVP PN25, prírubový, rozsah 0,3 – 2,0 bar; prívod kvs 6,3	20	6,3	1 680
	AVP	003H6377	7,65	AVP PN25 prírubový, rozsah 0,3 – 2,0 bar; prívod, kvs 8	25	8	1 810
	AVP	003H6378	10,97	AVP PN25 prírubový, rozsah 0,3 – 2,0 bar; prívod, kvs 12,5	32	12,5	2 680
	AVP	003H6379	12,46	AVP PN25 prírubový, rozsah 0,3 – 2,0 bar; prívod, kvs 20	40	20	2 950
	AVP	003H6380	14,39	AVP PN25 prírubový, rozsah 0,3 – 2,0 bar; prívod, kvs 25	50	25	3 100

AVP-F, regulátor diferenčného tlaku, PN25, príruha, montáž do prívodu

	AVP-F PN25 prírubový 0,2 bar	003H6385	11,82	AVP-F PN25 prírubový 0,2 bar DN40	40	20	2 350
	AVP-F PN25 prírubový 0,5 bar	003H6391	10,77	AVP-F PN25 prírubový 0,5 bar DN40	40	20	2 350

Ďalšie ventily na vyžiadanie

AVP-F, regulátor diferenčného tlaku, PN16, závit, montáž do prívodu**

** na vyžiadanie, pre OEM zákazníkov

AFP(B,-9), priamočinné pohony, (ventily typu VFG2(1)/VFGS2)

	AFP	003G5608	14,52	AFP 2 PN16 0,5 – 1,5 160 cm ² žltá			2 180
	AFP	003G5612	12,9	AFP2 PN16 0,1-1 160 cm ² modrá			na vyžiadanie
	AFP	003G5611	22,74	AFP 2 PN16 0,1 – 0,35 640 cm ² žltá			3 610
	AFP-9	003G5604	8,95	AFP 2 PN16 1,5-5 80 cm ² červená			1 940
	AFP-9	003G5605	7,38	AFP 2 PN16 1-3 80 cm ² žltá			1 940

AFP 2, priamočinné pohony, (ventil typ VFG22(221))

Fotografia	Typ	Obj.č.	Hmotnosť v kg	Popis	DN	kvs	Cena EUR
	AFP 2	003G5604	10,00	Rozsah AFP 2 1,5 – 5			1 940
	AFP 2	003G5605	10,00	Rozsah AFP 2 1 – 3			1 940
	AFP 2	003G5606	13,50	Rozsah AFP 2 1,5 – 4			2 180
	AFP 2	003G5607	13,50	Rozsah AFP 2 1-2,5			2 180
	AFP 2	003G5608	13,50	Rozsah AFP 2 0,2 – 1,5			2 180
	AFP 2	003G5609	20,50	Rozsah AFP 2 0,2 – 1,5			2 700
	AFP 2	003G5610	20,50	Rozsah AFP 2 0,1 – 0,7			2 700
	AFP 2	003G5611	36,00	Rozsah AFP 2 0,1 – 0,35			3 610
		AFP 2	003G5614	10,90	Rozsah AFP 2 1,5 – 5		
AFP 2		003G5615	10,90	Rozsah AFP 2 1 – 3			2 140
AFP 2		003G5616	14,80	Rozsah AFP 2 1,5 – 4			2 400
AFP 2		003G5617	14,80	Rozsah AFP 2 1-2,5			2 400
AFP 2		003G5618	14,80	Rozsah AFP 2 0,2 – 1,5			2 400
AFP 2		003G5619	21,90	Rozsah AFP 2 0,2 – 1,5			2 970
AFP 2		003G5620	21,90	Rozsah AFP 2 0,1 – 0,7			2 970
AFP 2		003G5621	38,50	Rozsah AFP 2 0,1 – 0,35			3 610

Regulátory diferenčného tlaku a prietoku

AVQ, regulátor prietoku

Fotografia	Typ	Obj.č.	Hmotnosť v kg	Popis	DN	kvs	Cena EUR
	AVQ PN16 závit	003H6711	1,71	AVQ PN16 závit, rozsah 0,06 – 1,4 / 0,2 m ³ /h, kvs 1,6	15	1,6	696
	AVQ PN16 závit	003H6712	1,55	AVQ PN16 závit, rozsah 0,08 – 1,8 / 0,2 m ³ /h, kvs 2,5	15	2,5	696
	AVQ PN16 závit	003H6713	1,69	AVQ PN16 závit, rozsah 0,09 – 2,7 / 0,2 m ³ /h, kvs 4	15	4	696
	AVQ PN16 závit	003H6714	1,89	AVQ PN16 závit, rozsah 0,1 – 4,5 / 0,2 m ³ /h, kvs 6,3	20	6,3	832
	AVQ PN16 závit	003H6715	2,08	AVQ PN16 závit, rozsah 0,1 – 6 / 0,2 m ³ /h, kvs 8	25	8	1 030
	AVQ PN16 závit	003H6716	2,05	AVQ PN16 závit, rozsah 0,2 m ³ /h, kvs 10	32	10	1 510
	AVQ PN25 závit	003H6722	2,69	AVQ PN25 závit, rozsah 0,03 – 0,86 / 0,2 m ³ /h, kvs 1,6	15	1,6	926
	AVQ PN25 závit	003H6723	2,84	AVQ PN25 závit, rozsah 0,07 – 1,4 / 0,2 m ³ /h, kvs 2,5	15	2,5	926
	AVQ PN25 závit	003H6724	2,83	AVQ PN25 závit, rozsah 0,07 – 2,2 / 0,2 m ³ /h, kvs 4	15	4	950
	AVQ PN25 závit	003H6725	2,90	AVQ PN25 závit, rozsah 0,16 – 3 / 0,2 m ³ /h, kvs 6,3	20	6,3	1 150
	AVQ PN25 závit	003H6726	3,05	AVQ PN25 závit, rozsah 0,2 – 3,5 / 0,2 m ³ /h, kvs 8	25	8	1 430
	AVQ PN25 závit	003H6727	5,35	AVQ PN25 závit, rozsah 0,4 – 8 / 0,2 m ³ /h, kvs 12,5	32	12,5	2 330
	AVQ PN25 závit	003H6728	5,47	AVQ PN25 závit, rozsah 0,8 – 10 / 0,2 m ³ /h, kvs 16	40	16	3 190
	AVQ PN25 závit	003H6729	6,21	AVQ PN25 závit, rozsah 0,8 – 12 / 0,2 m ³ /h, kvs 20	50	20	3 460
	AVQ PN25, príruha	003H6730	10,23	AVQ PN25, príruha rozsah 0,4 – 8 / 0,2 m ³ /h, kvs 12,5	32	12,5	2 650
	AVQ PN25, príruha	003H6731	11,75	AVQ PN25, príruha rozsah 0,8 – 10 / 0,2 m ³ /h, kvs 20	40	20	3 490
	AVQ PN25, príruha	003H6732	13,51	AVQ PN25, príruha rozsah 0,8 – 12 / 0,2 m ³ /h, kvs 25	50	25	3 810

Dalšie regulátory na vyžiadanie

AFQ, priamočinné pohony, (ventil typ VFQ2(1))

Fotografia	Typ	Obj.č.	Hmotnosť v kg	Popis	DN	kvs	Cena EUR
	AFQ	003G5596	9,68	AFQ 2 PN16 0,2 320 cm ² int. pružina			1 520
	AFQ	003G5597	9,74	AFQ 2 PN16 0,5 320 cm ² int. pružina			1 520

Novinka Virtus AFQ 2, regulátor prietoku, (ventil typ VFQ22)

Fotografia	Typ	Obj.č.	Hmotnosť v kg	Popis	DN	kvs	Cena EUR
	AFQ 2 PN16 160 cm ²	003G5600	7,00	Rozsah 0,2 bar			1 150
	AFQ 2 PN16 320 cm ²	003G5596	11,00	Rozsah 0,2 bar			1 520
	AFQ 2 PN16 160 cm ²	003G5601	7,00	Rozsah 0,5 bar			1 150
	AFQ 2 PN16 320 cm ²	003G5597	11,00	Rozsah 0,5 bar			1 520
	AFQ 2 PN40 160 cm ²	003G5602	7,50	Rozsah 0,2 bar			1 220
	AFQ 2 PN40 320 cm ²	003G5598	11,90	Rozsah 0,2 bar			1 740
	AFQ 2 PN40 160 cm ²	003G5603	7,50	Rozsah 0,5 bar			1 220
	AFQ 2 PN40 320 cm ²	003G5599	11,90	Rozsah 0,5 bar			1 740

AVQT, kombinovaný regulátor prietoku a teploty

Fotografia	Typ	Obj.č.	Hmotnosť v kg	Popis	DN	kvs	Cena EUR
	AVQT PN25 závit	003H6759	3,05	AVQT PN25 závit, rozsah 0,03 – 0,86 / 0,2 m ³ /h, kvs 1,6	15	1,6	1 030
	AVQT PN25 závit	003H6760	3,07	AVQT PN25 závit, rozsah 0,07 – 1,4 / 0,2 m ³ /h, kvs 2,5	15	2,5	1 030
	AVQT PN25 závit	003H6761	3,04	AVQT PN25, závit, rozsah 0,07 – 2,2 / 0,2 m ³ /h, kvs 4	15	4	1 030
	AVQT PN25 závit	003H6762	3,11	AVQT PN25 závit, rozsah 0,16 – 3 / 0,2 m ³ /h, kvs 6,3	20	6,3	1 240
	AVQT PN25 závit	003H6763	3,27	AVQT PN25, závit, rozsah 0,2 – 3,5 / 0,2 m ³ /h, kvs 8	25	8	1 510
	AVQT PN25, príruha	003H6767	10,45	AVQT PN25, príruha rozsah 0,4 – 8 / 0,2 m ³ /h, kvs 12,5	32	12,5	2 740
	AVQT PN25, príruha	003H6768	12,01	AVQT PN25, príruha rozsah 0,8 – 10 / 0,2 m ³ /h, kvs 20	40	20	3 580
	AVQT PN25, príruha	003H6769	13,85	AVQT PN25, príruha rozsah 0,8 – 12 / 0,2 m ³ /h, kvs 25	50	25	3 900

Dalšie regulátory na vyžiadanie

AVPB, regulátor diferenčného tlaku s obmedzením prietoku

Fotografia	Typ	Obj.č.	Hmotnosť v kg	Popis	DN	kvs	Cena EUR	
	AVPB PN16 závit	003H6393	2,11	AVPB PN16 závit, rozsah 0,05 – 0,5 bar, kvs 1,6	15	1,6	1 040	
	AVPB PN16 závit	003H6394	2,11	AVPB PN16 závit, rozsah 0,05 – 0,5 bar, kvs 2,5	15	2,5	1 040	
	AVPB PN16 závit	003H6395	2,09	AVPB PN16 závit, rozsah 0,05 – 0,5 bar, kvs 4	15	4	1 040	
	AVPB PN16 závit	003H6396	2,15	AVPB PN16 závit, rozsah 0,05 – 0,5 bar, kvs 6,3	20	6,3	1 160	
	AVPB PN16 závit	003H6397	2,30	AVPB PN16 závit, rozsah 0,05 – 0,5 bar, kvs 8	25	8	1 340	
	AVPB PN16 závit	003H6398	2,69	AVPB PN16 závit, rozsah 0,05 – 0,5 bar, kvs 10	32	10	1 930	
	AVPB PN16 závit	003H6399	1,95	AVPB PN16 závit, rozsah 0,2 – 1,0 bar, kvs 1,6	15	1,6	1 040	
	AVPB PN16 závit	003H6400	2,13	AVPB PN16 závit, rozsah 0,2 – 1,0 bar, kvs 2,5	15	2,5	1 040	
	AVPB PN16 závit	003H6401	2,37	AVPB PN16 závit, rozsah 0,2 – 1,0 bar, kvs 4	15	4	1 040	
	AVPB PN16 závit	003H6402	2,19	AVPB PN16 závit, rozsah 0,2 – 1,0 bar, kvs 6,3	20	6,3	1 160	
	AVPB PN16 závit	003H6403	2,32	AVPB PN16 závit, rozsah 0,2 – 1,0 bar, kvs 8	25	8	1 340	
	AVPB PN16 závit	003H6404	2,44	AVPB PN16 závit, rozsah 0,2 – 1,0 bar, kvs 10	32	10	1 930	
		AVPB-F PN16 závit	003H6411	1,55	AVPB-F PN16 závit 0,2 bar kvs 1,6	15	1,6	876
		AVPB-F PN16 závit	003H6412	1,67	AVPB-F PN16 závit 0,2 bar kvs 2,5	15	2,5	876
AVPB-F PN16 závit		003H6413	1,82	AVPB-F PN16 závit 0,2 bar kvs 4	15	4	876	
AVPB-F PN16 závit		003H6414	1,70	AVPB-F PN16 závit 0,2 bar kvs 6,3	20	6,3	975	
AVPB-F PN16 závit		003H6415	1,88	AVPB-F PN16 závit 0,2 bar kvs 8	25	8	1 130	
AVPB-F PN16 závit		003H6416	2,05	AVPB-F PN16 závit 0,2 bar kvs 10	32	10	1 640	
AVPB-F PN16 závit		003H6417	1,68	AVPB-F PN16 závit 0,3 bar kvs 1,6	15	1,6	876	
AVPB-F PN16 závit		003H6418	1,55	AVPB-F PN16 závit 0,3 bar kvs 2,5	15	2,5	876	
AVPB-F PN16 závit		003H6419	1,68	AVPB-F PN16 závit 0,3 bar kvs 4	15	4	876	
AVPB-F PN16 závit		003H6420	1,75	AVPB-F PN16 závit 0,3 bar kvs 6,3	20	6,3	975	
AVPB-F PN16 závit		003H6421	1,89	AVPB-F PN16 závit 0,3 bar kvs 8	25	8	1 130	
AVPB-F PN16 závit		003H6422	2,24	AVPB-F PN16 závit 0,3 bar kvs 10	32	10	1 640	
AVPB-F PN16 závit		003H6423	1,69	AVPB-F PN16 závit 0,5 bar kvs 1,6	15	1,6	876	
AVPB-F PN16 závit		003H6424	1,69	AVPB-F PN16 závit 0,5 bar kvs 2,5	15	2,5	876	
AVPB-F PN16 závit		003H6425	1,69	AVPB-F PN16 závit 0,5 bar kvs 4	15	4	876	
AVPB-F PN16 závit		003H6426	1,75	AVPB-F PN16 závit 0,5 bar kvs 6,3	20	6,3	975	
AVPB-F PN16 závit		003H6427	1,89	AVPB-F PN16 závit 0,5 bar kvs 8	25	8	1 130	
AVPB-F PN16 závit	003H6428	2,05	AVPB-F PN16 závit 0,5 bar kvs 10	32	10	1 640		

Regulátory diferenčného tlaku a prietoku

AVPB, regulátor diferenčného tlaku s obmedzením prietoku

Fotografia	Typ	Obj.č.	Hmotnosť v kg	Popis	DN	kvs	Cena EUR
	AVPB PN25 závit	003H6444	3,51	AVPB PN25 závit, rozsah 0,2 – 1,0 bar, kvs 1,6	15	1,6	1 430
	AVPB PN25 závit	003H6445	3,54	AVPB PN25 závit, rozsah 0,2 – 1,0 bar, kvs 2,5	15	2,5	1 430
	AVPB PN25 závit	003H6446	3,46	AVPB PN25 závit, rozsah 0,2 – 1,0 bar, kvs 4	15	4	1 430
	AVPB PN25 závit	003H6447	3,60	AVPB PN25 závit, rozsah 0,2 – 1,0 bar, kvs 6,3	20	6,3	1 600
	AVPB PN25 závit	003H6448	3,71	AVPB PN25 závit, rozsah 0,2 – 1,0 bar, kvs 8	25	8	1 880
	AVPB PN25 závit	003H6449	5,99	AVPB PN25 závit, rozsah 0,2 – 1,0 bar, kvs 12,5	32	12,5	3 020
	AVPB PN25 závit	003H6450	6,10	AVPB PN25 závit, rozsah 0,2 – 1,0 bar, kvs 16	40	16	4 060
	AVPB PN25 závit	003H6451	6,79	AVPB PN25 závit, rozsah 0,2 – 1,0 bar, kvs 20	50	20	4 380
	AVPB PN25 závit	003H6452	3,55	AVPB PN25 závit, rozsah 0,3 – 2,0 bar, kvs 1,6	15	1,6	1 430
	AVPB PN25 závit	003H6453	3,55	AVPB PN25 závit, rozsah 0,3 – 2,0 bar, kvs 2,5	15	2,5	1 430
	AVPB PN25 závit	003H6454	3,55	AVPB PN25 závit, rozsah 0,3 – 2,0 bar, kvs 4	15	4	1 430
	AVPB PN25 závit	003H6455	3,61	AVPB PN25 závit, rozsah 0,3 – 2,0 bar, kvs 6,3	20	6,3	1 600
	AVPB PN25 závit	003H6456	3,74	AVPB PN25 závit, rozsah 0,3 – 2,0 bar, kvs 8	25	8	1 880
	AVPB PN25 závit	003H6457	5,99	AVPB PN25 závit, rozsah 0,3 – 2,0 bar, kvs 12,5	32	12,5	3 020
	AVPB PN25 závit	003H6458	6,21	AVPB PN25 závit, rozsah 0,3 – 2,0 bar, kvs 16	40	16	4 060
	AVPB PN25 závit	003H6459	6,91	AVPB PN25 závit, rozsah 0,3 – 2,0 bar, kvs 20	50	20	4 380
		AVPB-F PN25 závit	003H6460	2,88	AVPB-F PN25 závit 0,5 bar kvs 1,6	15	1,6
AVPB-F PN25 závit		003H6461	2,83	AVPB-F PN25 závit 0,5 bar kvs 2,5	15	2,5	952
AVPB-F PN25 závit		003H6462	2,83	AVPB-F PN25 závit 0,5 bar kvs 4	15	4	952
AVPB-F PN25 závit		003H6463	2,91	AVPB-F PN25 závit 0,5 bar kvs 6,3	20	6,3	1 160
AVPB-F PN25 závit		003H6464	3,12	AVPB-F PN25 závit 0,5 bar kvs 8	25	8	1 430

AVPB, regulátor diferenčného tlaku s obmedzením prietoku

Fotografia	Typ	Obj.č.	Hmotnosť v kg	Popis	DN	kvs	Cena EUR
	AVPB PN25, prírub. (montáž do spiatocky)	003H6468	10,98	AVPB PN25, prírub., rozsah 0,2 – 1,0 bar, kvs 12,5	32	12,5	3 320
	AVPB PN25, prírub.	003H6469	12,55	AVPB PN25, prírub., rozsah 0,2 – 1,0 bar, kvs 20	40	20	4 330
	AVPB PN25, prírub.	003H6470	14,28	AVPB PN25, prírub., rozsah 0,2 – 1,0 bar, kvs 25	50	25	4 690
	AVPB-F PN25, prírub. (montáž do spiatocky)	003H6474	10,26	AVPB-F PN25, prírub., 0,5 bar, kvs 12,5	32	12,5	2 650
	AVPB-F PN25, prírub.	003H6475	11,80	AVPB-F PN25, prírub., 0,5 bar, kvs 20	40	20	3 490
	AVPB-F PN25, prírub.	003H6476	13,64	AVPB-F PN25, prírub., 0,5 bar, kvs 25	50	25	3 810

Ďalšie regulátory na vyžiadanie

AFPB(-F), priamočinné pohony (ventil typ VFQ2(1))

	AFPB-F 0,2 bar	003G5596	9,6	AFQ 2 PN16 0,2 320 cm ² int. pružina			1 520
	AFPB-F 0,5 bar	003G5597	9,81	AFQ 2 PN16 0,5 320 cm ² int. pružina			1 520

Novinka Virtus AFPB 2(-F), priamočinné pohony, (ventil typ VFQ22)

Fotografia	Typ	Obj.č.	Hmotnosť v kg	Popis	DN	kvs	Cena EUR
	AFPB 2	003G5719	7,50	rozsah 0,2 – 1,5 baru			4 710
	AFPB 2	003G5720	11,90	rozsah 0,1 – 0,7 bar			4 710
	AFPB 2-F	003G5721	7,50	rozsah 0,2			4 710
	AFPB 2-F	003G5722	7,50	rozsah 0,5			5 150

AVPQ (-4), regulátor diferenčného tlaku s reguláciou prietoku

Fotografia	Typ	Obj.č.	Hmotnosť v kg	Popis	DN	kvs	Cena EUR	
	AVPQ	003H6477	3,00	AVPQ PN16 závit, rozsah 0,1 – 0,5/0,2 bar, kvs 1,6	15	1,6	1 410	
	AVPQ	003H6478	2,98	AVPQ PN16 závit, rozsah 0,1 – 0,5/0,2 bar, kvs 2,5	15	2,5	1 410	
	AVPQ	003H6479	2,99	AVPQ PN16 závit, rozsah 0,1 – 0,5/0,2 bar, kvs 4	15	4	1 410	
	AVPQ	003H6480	3,08	AVPQ PN16 závit, rozsah 0,1 – 0,5/0,2 bar, kvs 6,3	20	6,3	1 510	
	AVPQ	003H6481	3,19	AVPQ PN16 závit, rozsah 0,1 – 0,5/0,2 bar, kvs 8	25	8	1 680	
	AVPQ	003H6482	3,99	AVPQ PN16 závit, rozsah 0,1 – 0,5/0,2 bar, kvs 10	32	10	2 120	
	AVPQ	003H6483	3,04	AVPQ PN16 závit, rozsah 0,2 – 1,0 / 0,2 bar, kvs 1,6	15	1,6	1 410	
	AVPQ	003H6484	3,08	AVPQ PN16 závit, rozsah 0,2 – 1,0 / 0,2 bar, kvs 2,5	15	2,5	1 410	
	AVPQ	003H6485	3,01	AVPQ PN16 závit, rozsah 0,2 – 1,0 / 0,2 bar, kvs 4	15	4	1 410	
	AVPQ	003H6486	3,07	AVPQ PN16 závit, rozsah 0,2 – 1,0 / 0,2 bar, kvs 6,3	20	6,3	1 510	
	AVPQ	003H6487	3,24	AVPQ PN16 závit, rozsah 0,2 – 1,0 / 0,2 bar, kvs 8	25	8	1 680	
	AVPQ	003H6488	3,08	AVPQ PN16 závit, rozsah 0,2 – 1,0 / 0,2 bar, kvs 10	16	10	2 120	
		AVPQ PN25 závit kvs 0,4	003H6918	3,27	AVPQ PN25 závit, rozsah 0,2 – 1,0 / 0,2 bar, kvs 0,4	15	0,4	1 950
		AVPQ PN25 závit kvs 1	003H6919	3,26	AVPQ PN25 závit, rozsah 0,2 – 1,0 / 0,2 bar, kvs 1	15	1	1 950
AVPQ PN25 závit kvs 1,6		003H6531	3,37	AVPQ PN25 závit, rozsah 0,2 – 1,0 / 0,2 bar, kvs 1,6	15	1,6	1 950	
AVPQ PN25 závit kvs 2,5		003H6532	3,28	AVPQ PN25 závit, rozsah 0,2 – 1,0 / 0,2 bar, kvs 2,5	15	2,5	1 950	
AVPQ PN25 závit kvs 4		003H6533	3,22	AVPQ PN25 závit, rozsah 0,2 – 1,0 / 0,2 bar, kvs 4	15	4	1 950	
AVPQ PN25 závit kvs 6,3		003H6534	3,29	AVPQ PN25 závit, rozsah 0,2 – 1,0 / 0,2 bar, kvs 6,3	20	6,3	2 100	
AVPQ PN25 závit kvs 8		003H6535	3,43	AVPQ PN25 závit, rozsah 0,2 – 1,0 / 0,2 bar, kvs 8	25	8	2 380	
AVPQ PN25 závit kvs 12,5		003H6536	5,68	AVPQ PN25 závit, rozsah 0,2 – 1,0 / 0,2 bar, kvs 12,5	32	12,5	3 320	
AVPQ PN25 závit kvs 16		003H6537	5,80	AVPQ PN25 závit, rozsah 0,2 – 1,0 / 0,2 bar, kvs 16	40	16	4 490	
AVPQ PN25 závit kvs 20		003H6538	6,55	AVPQ PN25 závit, rozsah 0,2 – 1,0 / 0,2 bar, kvs 20	50	20	5 440	
AVPQ PN25 závit kvs 0,4		003H6920	3,53	AVPQ PN25 závit, rozsah 0,3 – 2,0 / 0,2 bar, kvs 0,4	15	0,4	1 950	
AVPQ PN25 závit kvs 1		003H6921	3,57	AVPQ PN25 závit, rozsah 0,3 – 2,0 / 0,2 bar, kvs 1	15	1	1 950	
AVPQ PN25 závit kvs 1,6		003H6539	3,49	AVPQ PN25 závit, rozsah 0,3 – 2,0 / 0,2 bar, kvs 1,6	15	1,6	1 950	
AVPQ PN25 závit kvs 2,5		003H6540	3,51	AVPQ PN25 závit, rozsah 0,3 – 2,0 / 0,2 bar, kvs 2,5	15	2,5	1 950	
AVPQ PN25 závit kvs 4		003H6541	3,49	AVPQ PN25 závit, rozsah 0,3 – 2,0 / 0,2 bar, kvs 4	15	4	1 950	
AVPQ PN25 závit kvs 6,3		003H6542	3,53	AVPQ PN25 závit, rozsah 0,3 – 2,0 / 0,2 bar, kvs 6,3	20	6,3	2 100	
AVPQ PN25 závit kvs 8		003H6543	3,69	AVPQ PN25 závit, rozsah 0,3 – 2,0 / 0,2 bar, kvs 8	25	8	2 380	
AVPQ PN25 závit kvs 12,5		003H6544	5,98	AVPQ PN25 závit, rozsah 0,3 – 2,0 / 0,2 bar, kvs 12,5	32	12,5	3 490	
AVPQ PN25 závit kvs 16	003H6545	6,28	AVPQ PN25 závit, rozsah 0,3 – 2,0 / 0,2 bar, kvs 16	40	16	4 720		
AVPQ PN25 závit kvs 20	003H6546	6,86	AVPQ PN25 závit, rozsah 0,3 – 2,0 / 0,2 bar, kvs 20	50	20	5 440		

Regulátory diferenčného tlaku a prietoku

AVPQ (-4), regulátor diferenčného tlaku s reguláciou prietoku

Fotografia	Typ	Obj.č.	Hmotnosť v kg	Popis	DN	kvs	Cena EUR	
	PN25 (montáž do prívodu)	AVPQ 4 PN25, kvs 0,4	003H6922	5,40	AVPQ 4 PN25, rozsah 0,2 – 1,0 / 0,2 bar, kvs 0,4	15	0,4	2 000
		AVPQ 4 PN25, kvs 1	003H6923	5,37	AVPQ 4 PN25, rozsah 0,2 – 1,0 / 0,2 bar, kvs 1	15	1	2 000
		AVPQ 4 PN25, kvs 1,6	003H6547	5,39	AVPQ 4 PN25, rozsah 0,2 – 1,0 / 0,2 bar, kvs 1,6	15	1,6	2 000
		AVPQ 4 PN25, kvs 2,5	003H6548	5,39	AVPQ 4 PN25, rozsah 0,2 – 1,0 / 0,2 bar, kvs 2,5	15	2,5	2 000
		AVPQ 4 PN25, kvs 4	003H6549	5,67	AVPQ 4 PN25, rozsah 0,2 – 1,0 / 0,2 bar, kvs 4	15	4	2 000
		AVPQ 4 PN25, kvs 6,3	003H6550	5,49	AVPQ 4 PN25, rozsah 0,2 – 1,0 / 0,2 bar, kvs 6,3	20	6,3	2 150
		AVPQ 4 PN25, kvs 8	003H6551	5,54	AVPQ 4 PN25, rozsah 0,2 – 1,0 / 0,2 bar, kvs 8	25	8	2 410
		AVPQ 4 PN25, kvs 12,5	003H6552	8,08	AVPQ 4 PN25, rozsah 0,2 – 1,0 / 0,2 bar, kvs 12,5	32	12,5	3 540
		AVPQ 4 PN25, kvs 16	003H6553	8,22	AVPQ 4 PN25, rozsah 0,2 – 1,0 / 0,2 bar, kvs 16	40	16	4 780
		AVPQ 4 PN25, kvs 20	003H6554	9,02	AVPQ 4 PN25, rozsah 0,2 – 1,0 / 0,2 bar, kvs 20	50	20	5 470
		AVPQ 4 PN25, kvs 0,4	003H6924	5,42	AVPQ 4 PN25, rozsah 0,3 – 2,0 / 0,2 bar, kvs 0,4	15	0,4	2 000
		AVPQ 4 PN25, kvs 1	003H6925	5,49	AVPQ 4 PN25, rozsah 0,3 – 2,0 / 0,2 bar, kvs 1	15	1	2 000
		AVPQ 4 PN25, kvs 1,6	003H6555	5,44	AVPQ 4 PN25, rozsah 0,3 – 2,0 / 0,2 bar, kvs 1,6	15	1,6	2 000
		AVPQ 4 PN25, kvs 2,5	003H6556	5,42	AVPQ 4 PN25, rozsah 0,3 – 2,0 / 0,2 bar, kvs 2,5	15	2,5	2 000
		AVPQ 4 PN25, kvs 4	003H6557	5,46	AVPQ 4 PN25, rozsah 0,3 – 2,0 / 0,2 bar, kvs 4	15	4	2 000
		AVPQ 4 PN25, kvs 6,3	003H6558	5,47	AVPQ 4 PN25, rozsah 0,3 – 2,0 / 0,2 bar, kvs 6,3	20	6,3	2 150
		AVPQ 4 PN25, kvs 8	003H6559	5,65	AVPQ 4 PN25, rozsah 0,3 – 2,0 / 0,2 bar, kvs 8	25	8	2 410
		AVPQ 4 PN25, kvs 12,5	003H6560	8,25	AVPQ 4 PN25, rozsah 0,3 – 2,0 / 0,2 bar, kvs 12,5	32	12,5	3 540
		AVPQ 4 PN25, kvs 16	003H6561	8,33	AVPQ 4 PN25, rozsah 0,3 – 2,0 / 0,2 bar, kvs 16	40	16	4 780
		AVPQ 4 PN25, kvs 20	003H6562	9,00	AVPQ 4 PN25, rozsah 0,3 – 2,0 / 0,2 bar, kvs 20	50	20	5 470
	PN25 prírubový (montáž do späťochy)	AVPQ PN25, príruha, kvs 12,5	003H6563	10,62	AVPQ PN25, príruha rozsah 0,2 – 1,0 / 0,2 bar, kvs 12,5	32	12,5	4 040
		AVPQ PN25, prírubakvs 20	003H6564	12,18	AVPQ PN25, príruha rozsah 0,2 – 1,0 / 0,2 bar, kvs 20	40	20	4 960
		AVPQ PN25, príruha, kvs 25	003H6565	14,10	AVPQ PN25, príruha rozsah 0,2 – 1,0 / 0,2 bar, kvs 25	50	25	5 740
		AVPQ PN25, príruha, kvs 12,5	003H6566	10,85	AVPQ PN25, príruha rozsah 0,3 – 2,0 / 0,2 bar, kvs 12,5	32	12,5	4 040
		AVPQ PN25, prírubakvs 16	003H6567	12,41	AVPQ PN25, príruha rozsah 0,3 – 2,0 / 0,2 bar, kvs 16	40	16	4 960
		AVPQ PN25, prírubakvs 20	003H6568	14,46	AVPQ PN25, príruha rozsah 0,3 – 2,0 / 0,2 bar, kvs 20	50	20	5 740

AVPQ (-4), regulátor diferenčného tlaku s reguláciou prietoku

Fotografia	Typ	Obj.č.	Hmotnosť v kg	Popis	DN	kvs	Cena EUR	
	PN25 prírubový (montáž do prívodu)	AVPQ 4, PN25, príruha, kvs 12,5	003H6569	12,78	AVPQ 4, PN25, príruha rozsah 0,2 – 1,0 / 0,2 bar, kvs 12,5	32	12,5	4 080
		AVPQ 4, PN25, príruha, kvs 20	003H6570	14,30	AVPQ 4, PN25, príruha rozsah 0,2 – 1,0 / 0,2 bar, kvs 20	40	20	4 990
		AVPQ 4, PN25, príruha, kvs 25	003H6571	16,10	AVPQ 4, PN25, príruha rozsah 0,2 – 1,0 / 0,2 bar, kvs 25	50	25	5 780
		AVPQ 4, PN25, príruha, kvs 12,5	003H6572	12,78	AVPQ 4, PN25, príruha rozsah 0,3 – 2,0 / 0,2 bar, kvs 12,5	32	12,5	4 080
		AVPQ 4, PN25, príruha, kvs 20	003H6573	14,36	AVPQ 4, PN25, príruha rozsah 0,3 – 2,0 / 0,2 bar, kvs 20	40	20	4 990
		AVPQ 4, PN25, príruha, kvs 25	003H6574	16,24	AVPQ 4, PN25, príruha rozsah 0,3 – 2,0 / 0,2 bar, kvs 25	50	25	5 780

Dalšie regulátory na vyžiadanie

AFPQ, priamočinné pohony (ventil typ VFQ2(1))

Fotografia	Typ	Obj.č.	Hmotnosť v kg	Popis	DN	kvs	Cena EUR
	AFPQ (montáž do späťochy)	AFPQ	003G5710	24,85	AFPQ 2 PN40 0,2-1/0,2 160 cm ² modrá		5 150
		AFPQ	003G5711	25,01	AFPQ 2 PN40 0,2-1/0,5 160 cm ² modrá		4 290
		AFPQ	003G5712	26,4	AFPQ 2 PN40 0,5-1,5/0,2 160 cm ² žltá		4 290
		AFPQ	003G5713	26,66	AFPQ 2 PN40 0,5-1,5/0,5 160 cm ² žltá		4 290
	AFPQ-4 (montáž v prívodu)	AFPQ 4	003G5718	31,18	AFPQ 24 PN40 0,2-1/0,2 160 cm ² modrá		4 710
		AFPQ 4	003G5719	36,44	AFPQ 24 PN40 0,2-1/0,5 160 cm ² modrá		4 710
		AFPQ 4	003G5720	32,74	AFPQ 24 PN40 0,5-1,5/0,2 160 cm ² žltá		4 710
		AFPQ 4	003G5721	32,96	AFPQ 24 PN40 0,5-1,5/0,5 160 cm ² žltá		4 710

Novinka Virtus AFPQ 2, priamočinné pohony, (ventil typ VFQ22)

Fotografia	Typ	Obj.č.	Hmotnosť v kg	Popis	DN	kvs	Cena EUR
	AFPQ 24 (montáž do prívodu) PN40	AFPQ 24	003G5711	22,00	rozsah 0,2 – 1,5/0,2		4 290
		AFPQ 24	003G5712	22,00	rozsah 0,2 – 1,5/0,5		4 290
		AFPQ 24	003G5710	35,00	rozsah 0,1 – 0,7/0,5		5 150

AVPQT, regulátor diferenčného tlaku s obmedzením prietoku a teploty

Fotografia	Typ	Obj.č.	Hmotnosť v kg	Popis	DN	kvs	Cena EUR
	AVPQT, kvs 4	003H6807	5,40	AVPQT, rozsah 0,2 – 1,0 / 0,2 bar, kvs 4	15	4	2 440
	AVPQT, kvs 6,3	003H6808	5,61	AVPQT, rozsah 0,2 – 1,0 / 0,2 bar, kvs 6,3	20	6,3	2 610
	AVPQT, kvs 8	003H6809	5,82	AVPQT, rozsah 0,2 – 1,0 / 0,2 bar, kvs 8	25	8	2 970
	AVPQT, kvs 12,5	003H6810	12,41	AVPQT, rozsah 0,2 – 1,0 / 0,2 bar, kvs 12,5	32	12,5	5 080
	AVPQT, kvs 20	003H6811	14,11	AVPQT, rozsah 0,2 – 1,0 / 0,2 bar, kvs 20	40	20	6 690
	AVPQT, kvs 25	003H6812	16,13	AVPQT, rozsah 0,2 – 1,0 / 0,2 bar, kvs 25	50	25	7 220

AVQM/AFQM, regulátor prietoku s regulačným ventilom PN 16, PN 25 a PN 40

Fotografia	Typ	Obj.č.	Hmotnosť v kg	Popis	DN	kvs	Cena EUR	
	AVQM, PN16 závit	AVQM PN16 závit	003H6733	2,15	AVQM PN16 závit, rozsah 0,015 – 0,18 / 0,2 m ³ /h, kvs 0,4	15	0,4	788
		AVQM PN16 závit	003H6734	2,09	AVQM PN16 závit, rozsah 0,02 – 0,4 / 0,2 m ³ /h, kvs 1	15	1	788
		AVQM PN16 závit	003H6735	1,87	AVQM PN16 závit, rozsah 0,03 – 0,86/0,2 m ³ /h, kvs 1,6	15	1,6	788
		AVQM PN16 závit	003H6736	1,87	AVQM PN16 závit, rozsah 0,07 – 1,4 / 0,2 m ³ /h, kvs 2,5	15	2,5	788
		AVQM PN16 závit	003H6737	1,88	AVQM PN16 závit, rozsah 0,07 – 2,2/0,2 m ³ /h, kvs 4	15	4	788
		AVQM PN16 závit	003H6738	1,94	AVQM PN16 závit, rozsah 0,16 – 3 / 0,2 m ³ /h, kvs 6,3	20	6,3	908
		AVQM PN16 závit	003H6739	2,15	AVQM PN16 závit, rozsah 0,2 – 3,5/0,2 m ³ /h, kvs 8	25	8	1 120
		AVQM PN16 závit	003H6740	2,35	AVQM PN16 závit, rozsah 0,2 m ³ /h, kvs 10	32	10	1 710

Regulátory diferenčného tlaku a prietoku

AVQM/AFQM, regulátor prietoku s integrovaným regulačným ventilom PN16 a PN25

Fotografia	Typ	Obj.č.	Hmotnosť v kg	Popis	DN	kvs	Cena EUR
	AVQM PN25 závit	003H6746	3,56	AVQM PN25 závit, rozsah 0,015 – 0,18 / 0,2 m³/h, kvs 0,4	15	0,4	1 020
	AVQM PN25 závit	003H6747	3,36	AVQM PN25 závit, rozsah 0,02 – 0,4 / 0,2 m³/h, kvs 1	15	1	1 020
	AVQM PN25 závit	003H6748	3,37	AVQM PN25 závit, rozsah 0,03 – 0,86/0,2 m³/h, kvs 1,6	15	1,6	1 020
	AVQM PN25 závit	003H6749	3,58	AVQM PN25 závit, rozsah 0,07 – 1,4 / 0,2 m³/h, kvs 2,5	15	2,5	1 020
	AVQM PN25 závit	003H6750	3,35	AVQM PN25 závit, rozsah 0,07 – 2,2/0,2 m³/h, kvs 4	15	4	1 020
	AVQM PN25 závit	003H6751	3,45	AVQM PN25 závit, rozsah 0,16 – 3 / 0,2 m³/h, kvs 6,3	20	6,3	1 500
	AVQM PN25 závit	003H6752	3,77	AVQM PN25 závit, rozsah 0,2 – 3,5/0,2 m³/h, kvs 8	25	8	1 770
	AVQM PN25 závit	003H6753	5,90	AVQM PN25 závit, rozsah 0,4 – 8 / 0,2 m³/h, kvs 12,5	32	12,5	2 890
	AVQM PN25 závit	003H6754	5,88	AVQM PN25 závit, rozsah 0,8 – 10 / 0,2 m³/h, kvs 16	40	16	3 070
AVQM PN25 závit	003H6755	6,63	AVQM PN25, závit, rozsah 0,8 – 12 / 0,2 m³/h, kvs 20	50	20	3 240	
AVQM, PN25 prírubový	AVQM PN25, príruha	003H6756	10,58	AVQM PN25, príruha rozsah 0,4 – 8 / 0,2 m³/h, kvs 12,5	32	12,5	3 150
	AVQM PN25, príruha	003H6757	12,12	AVQM PN25, príruha rozsah 0,8 – 10 / 0,2 m³/h, kvs 20	40	20	4 020
	AVQM PN25, príruha	003H6758	13,82	AVQM PN25, príruha rozsah 0,8 – 12 / 0,2 m³/h, kvs 25	50	25	4 540
AFQM6, PN16 prírubový	AFQM 6 PN16, kvs 20	003G1082	31,00	AFQM 6 PN16, rozsah 1 – 11 m³/h, kvs 20	40	20	4 910
	AFQM 6 PN16, kvs 32	003G1083	34,00	AFQM 6 PN16, rozsah 2 – 16 m³/h, kvs 32	50	32	5 200
AFQM, PN16 prírubový	AFQM	003G6060	181,00	AFQM PN16, rozsah 30 – 145 / 0,2 m³/h, kvs 280	150	280	16 460
	AFQM	003G6061	258,00	AFQM PN16, rozsah 38 – 190 / 0,2 m³/h, kvs 320	200	320	27 040
	AFQM	003G6062	401,00	AFQM PN16, rozsah 56 – 280 / 0,2 m³/h, kvs 400	250	400	41 140
	AFQM	003G6067	181,00	AFQM PN16, rozsah 30 – 220/0,5 m³/h, kvs 280	150	280	16 460
	AFQM	003G6068	258,00	AFQM PN16, rozsah 38 – 285/0,5 m³/h, kvs 320	200	320	27 040
	AFQM	003G6069	401,00	AFQM PN16, rozsah 56 – 420/0,5 m³/h, kvs 400	250	400	41 140

AVQM/AFQM, regulátor prietoku s regulačným ventilom PN 25

Fotografia	Typ	Obj.č.	Hmotnosť v kg	Popis	DN	kvs	Cena EUR
AFQM6, PN25 prírubový	AFQM 6 PN25	003G1084	33,00	AFQM 6 PN25, rozsah 1 – 11 m³/h, kvs 20	40	20	5 340
	AFQM 6 PN25	003G1085	31,00	AFQM 6 PN25, rozsah 2 – 16 m³/h, kvs 32	50	32	5 770

Ďalšie ventily na vyžiadanie

Novinka Virtus AFQM 2, regulátor prietoku s integrovaným regulačným ventilom

Fotografia	Typ	Obj.č.	Hmotnosť v kg	Popis	DN	kvs	Cena EUR	
	AFQM 2	003G5500	49,00	AFQM 2 PN16 65/60 /0,2 príruha	65	60	5 950	
	AFQM 2	003G5502	58,00	AFQM 2 PN16 80/80 /0,2 príruha	80	80	7 320	
	AFQM 2	003G5504	91,00	AFQM 2 PN16 100/160 /0,2 príruha	100	160	9 150	
	AFQM 2	003G5506	115,00	AFQM 2 PN16 125/250 /0,2 príruha	125	250	11 520	
	AFQM 2	003G5508	139,00	AFQM 2 PN16 150/380 /0,2 príruha	150	380	17 290	
	AFQM 2	003G5510	212,00	AFQM 2 PN16 200/650 /0,2 príruha	200	650	28 380	
	AFQM 2	003G5512	331,00	AFQM 2 PN16 250/800 /0,2 príruha	250	800	43 200	
	AFQM 2	003G5501	49,00	AFQM 2 PN16 65/60/0,5 príruha	65	60	5 950	
	AFQM 2	003G5503	58,00	AFQM 2 PN16 80/80/0,5 príruha	80	80	7 320	
	AFQM 2	003G5505	91,00	AFQM 2 PN16 100/160/0,5 príruha	100	160	9 150	
	AFQM 2	003G5507	115,00	AFQM 2 PN16 125/250/0,5 príruha	125	250	11 520	
	AFQM 2	003G5509	139,00	AFQM 2 PN16 150/380/0,5 príruha	150	380	17 290	
	AFQM 2	003G5511	212,00	AFQM 2 PN16 200/650/0,5 príruha	200	650	28 380	
	AFQM 2	003G5513	331,00	AFQM 2 PN16 250/800/0,5 príruha	250	800	43 200	
	PN25 – max. 150 °C	AFQM 2	003G5514	51,00	AFQM 2 PN25 65/60 /0,2 príruha	65	60	9 910
		AFQM 2	003G5516	60,00	AFQM 2 PN25 80/80 /0,2 príruha	80	80	10 330
AFQM 2		003G5518	93,00	AFQM 2 PN25 100/160 /0,2 príruha	100	160	12 140	
AFQM 2		003G5520	117,00	AFQM 2 PN25 125/250 /0,2 príruha	125	250	15 280	
AFQM 2		003G5522	142,00	AFQM 2 PN25 150/380 /0,2 príruha	150	380	22 830	
AFQM 2		003G5524	215,00	AFQM 2 PN25 200/650 /0,2 príruha	200	650	48 280	
AFQM 2		003G5526	334,00	AFQM 2 PN25 250/800 /0,2 príruha	250	800	65 980	
AFQM 2		003G5515	51,00	AFQM 2 PN25 65/60/0,5 príruha	65	60	9 910	
AFQM 2		003G5517	60,00	AFQM 2 PN25 80/80/0,5 príruha	80	80	10 330	
AFQM 2		003G5519	93,00	AFQM 2 PN25 100/160/0,5 príruha	100	160	12 140	
AFQM 2		003G5521	117,00	AFQM 2 PN25 125/250/0,5 príruha	125	250	15 280	
AFQM 2		003G5523	142,00	AFQM 2 PN25 150/380/0,5 príruha	150	380	22 830	
AFQM 2		003G5525	215,00	AFQM 2 PN25 200/650/0,5 príruha	200	650	48 280	
AFQM 2		003G5527	334,00	AFQM 2 PN25 250/800/0,5 príruha	250	800	65 980	

Regulátory diferenčného tlaku a prietoku

Novinka Virtus AFQM 2, regulátor prietoku s integrovaným regulačným ventilom

Fotografia	Typ	Obj.č.	Hmotnosť v kg	Popis	DN	kvs	Cena EUR	
	PN40 – max. 150 °C	AFQM 2	003G5528	56,00	AFQM 2 PN40 65/60 /0,2 príruha	65	60	15 370
	AFQM 2	003G5530	67,00	AFQM 2 PN40 80/80 /0,2 príruha	80	80	15 730	
	AFQM 2	003G5532	105,00	AFQM 2 PN40 100/160 /0,2 príruha	100	160	18 010	
	AFQM 2	003G5534	129,00	AFQM 2 PN40 125/250 /0,2 príruha	125	250	21 400	
	AFQM 2	003G5536	172,00	AFQM 2 PN40 150/380 /0,2 príruha	150	380	25 920	
	AFQM 2	003G5538	255,00	AFQM 2 PN40 200/650 /0,2 príruha	200	650	52 130	
	AFQM 2	003G5540	395,00	AFQM 2 PN40 250/800 /0,2 príruha	250	800	70 890	
	AFQM 2	003G5529	56,00	AFQM 2 PN40 65/60/0,5 príruha	65	60	15 370	
	AFQM 2	003G5531	67,00	AFQM 2 PN40 80/80/0,5 príruha	80	80	15 730	
	AFQM 2	003G5533	105,00	AFQM 2 PN40 100/160/0,5 príruha	100	160	18 010	
	AFQM 2	003G5535	129,00	AFQM 2 PN40 125/250/0,5 príruha	125	250	21 400	
	AFQM 2	003G5537	172,00	AFQM 2 PN40 150/380/0,5 príruha	150	380	25 920	
	AFQM 2	003G5539	255,00	AFQM 2 PN40 200/650/0,5 príruha	200	650	52 130	
	AFQM 2	003G5541	395,00	AFQM 2 PN40 250/800/0,5 príruha	250	800	70 890	

Novinka Virtus AFPQM 2, regulátor prietoku s integrovaným regulačným ventilom a nastaviteľnou membránou. Pohon

Fotografia	Typ	Obj.č.	Hmotnosť v kg	Popis	DN	kvs	Cena EUR	
	PN16 – max. 150 °C	AFPQM 2	003G5560	57,00	AFPQM 2 PN16 65/60 /0,2-1,5 160 cm ² žltá príruha	65	60	8 100
	AFPQM 2	003G5561	66,00	AFPQM 2 PN16 80/80 /0,2-1,5 160 cm ² žltá príruha	80	80	9 460	
	AFPQM 2	003G5562	99,00	AFPQM 2 PN16 100/160 /0,2-1,5 160 cm ² žltá príruha	100	160	11 300	
	AFPQM 2	003G5563	123,00	AFPQM 2 PN16 125/250 /0,2-1,5 160 cm ² žltá príruha	125	250	13 670	
	AFPQM 2	003G5564	148,00	AFPQM 2 PN16 150/380 /0,2-1,5 160 cm ² žltá príruha	150	380	19 420	
	AFPQM 2	003G5565	221,00	AFPQM 2 PN16 200/650 /0,2-1,5 160 cm ² žltá príruha	200	650	30 510	
	AFPQM 2	003G5566	340,00	AFPQM 2 PN16 250/800 /0,2-1,5 160 cm ² žltá príruha	250	800	45 300	
	PN25 – max. 150 °C	AFPQM 2	003G5570	58,50	AFPQM 2 PN25 65/60 /0,2-1,5 160 cm ² žltá príruha	65	60	9 370
AFPQM 2	003G5571	67,50	AFPQM 2 PN25 80/80 /0,2-1,5 160 cm ² žltá príruha	80	80	10 690		
AFPQM 2	003G5572	100,50	AFPQM 2 PN25 100/160 /0,2-1,5 160 cm ² žltá príruha	100	160	13 440		
AFPQM 2	003G5573	124,50	AFPQM 2 PN25 125/250 /0,2-1,5 160 cm ² žltá príruha	125	250	15 240		
AFPQM 2	003G5574	149,50	AFPQM 2 PN25 150/380 /0,2-1,5 160 cm ² žltá príruha	150	380	24 230		
AFPQM 2	003G5575	222,50	AFPQM 2 PN25 200/650 /0,2-1,5 160 cm ² žltá príruha	200	650	38 360		
AFPQM 2	003G5576	341,50	AFPQM 2 PN25 250/800 /0,2-1,5 160 cm ² žltá príruha	250	800	53 120		

AVQM-WE, PN25 regulátor prietoku a teploty s integrovaným regulačným ventilom

	AVQM-WE, PN25	AVQM(T)-W PN25 **	003H7080	3,20	AVQM-WE PN25 15/2,5/0,2 závit	15	2,5	993
	AVQM(T)-W PN25 **	003H7081	3,20	AVQM-WE PN25 15/4/0,2 závit	15	4	993	
	AVQM(T)-W PN25 **	003H7082	3,29	AVQM-WE PN25 20/6,3/0,2 závit	20	6	1 540	
	AVQM(T)-W PN25 **	003H7083	3,47	AVQM-WE PN25 25/8/0,2 závit	25	8	1 840	

** na vyžiadanie

AHQM regulátor prietoku s regulačným ventilom

Fotografia	Typ	Obj.č.	Hmotnosť v kg	Popis	DN	kvs	Cena EUR	
	AHQM PN16 vonkajší závit	AHQM	003L3592	0,47	AHQM PN16 15/0,8/0,12 vonkajší závit prívod/spiatiočka	15	1	373
	AHQM	003L3593	0,48	AHQM PN16 15/1,25/0,12 vonkajší závit prívod/spiatiočka	15	1,25	373	
	AHQM	003L3594	0,47	AHQM PN16 15/1,6/0,12 vonkajší závit prívod/spiatiočka	15	1,6	373	
	AHQM	003L3595	0,73	AHQM PN16 20/2,5/0,12 vonkajší závit prívod/spiatiočka	20	2,5	466	
	AHQM	003L3596	1,32	AHQM PN16 25/4/0,14 vonkajší závit prívod/spiatiočka	25	4	515	
	AHQM	003L3597	2,28	AHQM PN16 32/6,3/0,14 vonkajší závit prívod/spiatiočka	32	6,3	707	
	AHQM	003L3601	6,33	AHQM PN16 40/12,5/0,2 vonkajší závit prívod/spiatiočka	40	12,5	2 100	
	AHQM	003L3602	7,20	AHQM PN16 50/20/0,2 vonkajší závit prívod/spiatiočka	50	20	2 270	
	AHQM PN16 príruha	AHQM	003L3603	14,11	AHQM PN16 50/20/0,2 príruha prívod/spiatiočka	50	20	2 450

Regulátory diferenčného tlaku a prietoku

AVQMT, regulátor prietoku s regulačným ventilom a pripojením pre termostat

Fotografia	Typ	Obj.č.	Hmotnosť v kg	Popis	DN	kvs	Cena EUR
	AVQMT	003H6770	3,51	PN25 závit, rozsah 0,015 – 0,18 / 0,2 m³/h, kvs 0,4	15	0,4	993
	AVQMT	003H6771	3,54	PN25 závit, rozsah 0,02 – 0,4 / 0,2 m³/h, kvs 1	15	1	993
	AVQMT	003H6772	3,58	PN25 závit, rozsah 0,03 – 0,86/0,2 m³/h, kvs 1,6	15	1,6	993
	AVQMT	003H6773	3,55	PN25 závit, rozsah 0,07 – 1,4 / 0,2 m³/h, kvs 2,5	15	2,5	993
	AVQMT	003H6774	3,50	PN25 závit, rozsah 0,07 – 2,2 / 0,2 m³/h, kvs 4	15	4	993
	AVQMT	003H6775	3,60	PN25 závit, rozsah 0,16 – 3 / 0,2 m³/h, kvs 6,3	20	6,3	1 540
	AVQMT	003H6776	3,73	PN25 závit, rozsah 0,2-3,5/0,2 m³/h, kvs 8	25	8	1 830
	AVQMT	003H6777	5,85	PN25 závit, rozsah 0,4 – 8 / 0,2 m³/h, kvs 12,5	32	12,5	2 980
	AVQMT	003H6778	5,96	PN25 závit, rozsah 0,8 – 10 / 0,2 m³/h, kvs 16	40	16	3 880
	AVQMT	003H6779	6,69	PN25 závit, rozsah 0,8 – 12 / 0,2 m³/h, kvs 20	50	20	4 210

AVQMT-WE, regulátor prietoku s regulačným ventilom a pripojením pre termostat

Fotografia	Typ	Obj.č.	Hmotnosť v kg	Popis	DN	kvs	Cena EUR
	AVQM(T)(-W) PN25 **	003H7084	3,51	AVQMT-WE PN25 15/2,5/0,2 závit, prívod/spiatiočka	15	2,5	1 340
	AVQM(T)(-W) PN25 **	003H7085	3,50	AVQMT-WE PN25 15/4/0,2 závit, prívod/spiatiočka	15	4	1 340
	AVQM(T)(-W) PN25 **	003H7086	3,59	AVQMT-WE PN25 20/6,3/0,2 závit, prívod/spiatiočka	20	6	2 020
	AVQM(T)(-W) PN25 **	003H7087	3,75	AVQMT-WE PN25 25/8/0,2 závit, prívod/spiatiočka	25	8	2 360

** na vyžiadanie

AVQMT, regulátor prietoku s regulačným ventilom a pripojením pre termostat

Fotografia	Typ	Obj.č.	Hmotnosť v kg	Popis	DN	kvs	Cena EUR
	AVQMT PN25, príruha	003H6780	10,77	AVQMT PN25, príruha rozsah 0,4 – 8 / 0,2 m³/h, kvs 12,5	32	12,5	3 240
	AVQMT PN25, príruha	003H6781	12,26	AVQMT PN25, príruha rozsah 0,8 – 10 / 0,2 m³/h, kvs 20	40	20	4 140
	AVQMT PN25, príruha	003H6782	14,06	AVQMT PN25, príruha rozsah 0,8 – 12 / 0,2 m³/h, kvs 25	50	25	4 670

Náhradné diely a Príslušenstvo pre typ AV...

Fotografia	Typ	Obj.č.	Hmotnosť v kg	Popis	Cena EUR
	Pripojovacie redukčný ventil	003H6855	1,02	Redukcia pre pripojku viaceré pohony K2, rozsah AV, 2 x M45	232
	Pripojovacie redukčný ventil	003H6856	1,24	Redukcia pre pripojku viaceré pohony K3, rozsah AV, 3 x M45	382
	Adaptéry	003H1834	0,14	Adaptér VIM a AIQMx – nový pohon; M34/M30 10 mm	70
	Adaptéry	003H6927	0,12	Adaptér M34/M45	70
	Adaptéry	003H6928	0,30	Adaptér M45/M30	84
	Adaptéry	003H2331	0,10	Adaptér DN32 1 1/2" na 1 3/4" - 10 ks	70
	Adaptéry	003H1835	0,11	Adaptér M34/M30 5 mm; pre VIS 2"	70
Pohony	Pohon SAC MD DP-Q 1. gen.	003H6821	1,68	Pohon a príslušenstvo PN25 0,05 – 0,5 AV spiatiočka	461
	Pohon SAC MD DP-Q 1. gen.	003H6822	1,73	Pohon a príslušenstvo PN25 0,2 – 1,0 AV spiatiočka	461
	Pohon SAC MD DP-Q 1. gen.	003H6823	1,74	Pohon a príslušenstvo PN25 0,05 – 0,5 AV prívod	461
	Pohon SAC MD DP-Q 1. gen.	003H6824	1,79	Pohon a príslušenstvo PN25 0,2 – 1,0 AV prívod	461
	Pohon SAC MD DP-Q 1. gen.	003H6825	1,35	Pohon PN25 AVP-F spiatiočka; AVQ(M)	301
	Pohon SAC MD DP-Q 1. gen.	003H6827	1,53	Pohon PN25 stredný AVPQ spiatiočka	377
SAC-Príslušenstvo	SAC – príslušenstvo	003H6829	2,65	Pohon s nastavovacou rukoväťou PN25, 0,2 – 1,0 AVP, AVPB – spiatiočka	899
	SAC – príslušenstvo	003H6830	2,69	Pohon s nastavovacou rukoväťou PN25, 0,3 – 2,0 AVP, AVPB – spiatiočka	899
	SAC – príslušenstvo	003H6833	2,44	Pohon s nastavovacou rukoväťou PN25 0,2 – 1,0 7 0,2 AVPQ – spiatiočka	1 270
	SAC – príslušenstvo	003H6834	2,82	Pohon s nastavovacou rukoväťou PN25, 0,2 – 1,0, AVP – prívod, AVPA	899
	SAC – príslušenstvo	003H6835	2,87	Pohon s nastavovacou rukoväťou PN25, 0,3 – 2,0, AVP – prívod, AVPA	899
	SAC – príslušenstvo	003H6836	3,26	Pohon s nastavovacou rukoväťou PN25, 1,5 AVP – prívod	899
	SAC – príslušenstvo	003H6837	4,86	Pohon s nastavovacou rukoväťou PN25, 3-11, AVP – prívod	899
	SAC – príslušenstvo	003H6838	4,50	Pohon s nastavovacou rukoväťou PN25, 0,2 – 1,0 / 0,2, AVPQ 4 – prívod	899
	SAC – príslušenstvo	003H6839	2,05	Pohon PN25 0,2 AVP-F – prívod	497
	SAC – príslušenstvo	003H6840	2,26	Pohon PN25, 0,5 AVP-F – prívod	497
	SAC – príslušenstvo	003H6841	2,06	Pohon PN25, AVP-F, AVPB-F – všetky spiatiočka, AVQ, AVQM	497
	SAC – príslušenstvo	003H6842	2,56	Pohon PN25, AVPQT-F – spiatiočka	1 530
	SAC – príslušenstvo	003H6843	2,20	Pohon PN25, AVQT, AVQMT	497
	SAC – príslušenstvo	003H6844	3,08	Súprava pohonu a pružiny PN25, 1-4,5/1-5, AVA, AVD (S)	768
	SAC – príslušenstvo	003H6845	4,75	Súprava pohonu a pružiny PN25, 3-11/3-12, AVA, AVD (S)	768
	SAC – príslušenstvo	003H6846	4,76	Súprava pohonu a pružiny PN25, 1-4,5/1-5, SAVA, SAVD	957
	SAC – príslušenstvo	003H6847	6,41	Súprava pohonu a pružiny PN25, 3-11/3-12, SAVA, SAVD	957
	SAC – príslušenstvo	003H6850	2,70	Súprava pohonu a pružiny PN25, 0,3-2,0 / 0,2, AVPQ – spiatiočka	1 270
	SAC – príslušenstvo	003H6851	4,57	Súprava pohonu PN25, 0,3-2,0/0,2, AVPQ 4 – prívod	899

Regulátory diferenčného tlaku a prietoku

Náhradné diely a príslušenstvo pre typ AV...

Fotografia	Typ	Obj.č.	Hmotnosť v kg	Popis	Cena EUR
Pružiny	Servisná súprava SAC MD	003H1331	0,02	Pružina 0,5 AV 1 ks – servisná súprava	28
	Servisná súprava SAC MD	003H1332	0,03	Pružina 0,8 AV 1 ks – servisná súprava	28
Tlakové koncovky	Priopojovacie armatúry pre impulzné potrubia	003H6857	0,20	10 tlakových koncoviek pre impulzné potrubie, pripojenie na potrubie Ø 6x1, R 1/8"	347
	Priopojovacie armatúry pre impulzné potrubia	003H6858	0,43	10 tlakových koncoviek pre impulzné potrubie, pripojenie na potrubie Ø 6x1, R 3/8"	347
	Priopojovacie armatúry pre impulzné potrubia	003H6859	0,80	10 tlakových koncoviek pre impulzné potrubie, pripojenie na potrubie Ø 6x1, R 1/2"	347
	Priopojovacie armatúry pre impulzné potrubia	003H6931	0,35	10 tlakových koncoviek pre impulzné potrubie, pripojenie k ovládaniu článku Ø 6x1 ,, G 1/8" škrtení Ø 1,0 mm	433
	Priopojovacie armatúry pre impulzné potrubia	003H1320	0,07	Tlaková koncovka pre impulzné potrubie, stará AV	25
	TAŠKA MD príslušenstvo	003H2300	0,43	Tlaková koncovka pre impulzné potrubie, stará AV (10 ks)	167
Vložky ventilov	SAC – vložky ventilov	003H6861	0,20	Vložka ventilu PN25 15/0,4; VG-spiatočka, VQM(T)	199
	SAC – vložky ventilov	003H6862	0,21	Vložka ventilu PN25 15/1,0; VG-spiatočka, VQM(T)	199
	SAC – vložky ventilov	003H6863	0,21	Vložka ventilu PN25 15/1,6; VG-spiatočka, VQM(T)	199
	SAC – vložky ventilov	003H6864	0,21	Vložka ventilu PN25 15/2,5; VG-spiatočka, VQM(T), VQM(T)-W	199
	SAC – vložky ventilov	003H6865	0,21	Vložka ventilu PN25 15/4,0 20/4,0; VG-spiatočka, VQM(T), VQM(T)-W	199
	SAC – vložky ventilov	003H6866	0,20	Vložka ventilu PN25 20/6,3 25/6,3; VG-spiatočka, VQM(T), VQM(T)-W	199
	SAC – vložky ventilov	003H6867	0,19	Vložka ventilu PN25 25/8 32/10; VG-spiatočka, VQM(T), VQM(T)-W	224
	SAC – vložky ventilov	003H6868	0,81	Vložka ventilu PN25 32/12,5 40/16 50/20; VG-spiatočka, VQM(T)	370
	SAC – vložky ventilov	003H6869	0,21	Vložka ventilu PN25 15/0,4; VG-prívod	199
	SAC – vložky ventilov	003H6870	0,21	Vložka ventilu PN25 15/1,0; VG-prívod	199
	SAC – vložky ventilov	003H6871	0,21	Vložka ventilu PN25 15/1,6; VG-prívod	199
	SAC – vložky ventilov	003H6872	0,21	Vložka ventilu PN25 15/2,5; VG-prívod	199
	SAC – vložky ventilov	003H6873	0,22	Vložka ventilu PN25 15/4,0 20/4,0; VG-prívod	199
	SAC – vložky ventilov	003H6874	0,20	Vložka ventilu PN25 20/6,3 25/6,3; VG-prívod	199
	SAC – vložky ventilov	003H6875	0,19	Vložka ventilu PN25 25/8 32/10; VG-prívod	224
	SAC – vložky ventilov	003H6876	0,82	Vložka ventilu PN25 32/12,5 40/16 50/20; VG-prívod	370
	SAC – vložky ventilov	003H6877	0,49	Vložka ventilu PN25 15/3,2 20/4,5 25/6,2; tesnenie VGS	375
	SAC – vložky ventilov	003H6885	0,96	Vložka ventilu PN25 32/12,5 40/16 50/20; VQM(T)	472
	SAC – vložky ventilov	003H6886	0,40	Vložka ventilu PN16/25 15/0,4; VQM	306
	SAC – vložky ventilov	003H6887	0,40	Vložka ventilu PN16/25 15/1,0; VQM	306
	SAC – vložky ventilov	003H6888	0,41	Vložka ventilu PN16/25 15/1,6; VQM	306
	SAC – vložky ventilov	003H6889	0,41	Vložka ventilu PN16/25 15/2,5; VQM	306
	SAC – vložky ventilov	003H6890	0,41	Vložka ventilu PN16/25 15/4,0 20/4,0; VQM	306
	SAC – vložky ventilov	003H6891	0,41	Vložka ventilu PN16/25 20/6,3 25/6,3; VQM	306
	SAC – vložky ventilov	003H6892	0,43	Vložka ventilu PN16/25 25/8; VQM	332
	SAC – vložky ventilov	003H6795	0,72	Vložka ventilu PN25 15/2,5 VQM-WE	337
	SAC – vložky ventilov	003H6988	0,72	Vložka ventilu PN25 15/4,0 VQM-WE	319
	SAC – vložky ventilov	003H6989	0,73	Vložka ventilu PN25 20/6,3 VQM-WE	319
	SAC – vložky ventilov	003H6990	0,78	Vložka ventilu PN25 25/8 VQM-WE	339
	SAC – vložky ventilov	003H6991	0,96	Vložka ventilu PN25 32/12,5 40/16 50/20 VQM-WE	339

VG/VGF, ventily pre AVP/AVD a VGS, ventily pre AVDS nájdete v časti Termostatické regulačné ventily

Impulzné potrubie	Impulzné potrubie	003H6852	0,34	Súprava impulzného potrubia AV R 1/8", 1,5 m	65
	Impulzné potrubie	003H6853	0,37	Súprava impulzného potrubia AV R 3/8", 1,5 m	65
	Impulzné potrubie	003H6854	0,40	Súprava impulzného potrubia AV R 1/2", 1,5 m	65
	Impulzné potrubie	003H6860	1,00	Súprava impulzného potrubia pre rozsah AV, 1,5 m	76
	Impulzné potrubie	003H6926	0,39	Súprava impulzného potrubia, starý/nový rozsah AV	93
	Impulzné potrubie	003H6929	0,09	Súprava impulzného potrubia pre rozsah AV, 1 ks	94
	TAŠKA MD príslušenstvo	003H0488	0,33	Medené potrubie 6x1mm 1,5 m	33
Zberač kondenzátu	003H0277	1,22	Zberač 0,3 l kondenzátu, rozsah MD	297	
Uzatváracie ventily	003H0276	0,14	Uzatvárací 6 mm ventil	147	

Fotografia	Typ	Obj.č.	Hmotnosť v kg	Popis	DN	Cena EUR
Koncovky*)	Prírubové pripojenie	003H6915	1,64	Prírubové koncovky PN25 DN15	15	255
	Prírubové pripojenie	003H6916	2,25	Prírubové koncovky PN25 DN20	20	255
	Prírubové pripojenie	003H6917	2,81	Prírubové koncovky PN25 DN25	25	255
	Závitové pripojenie	003H6902	0,18	Koncovky s vonk. závitom PN25 DN15 R1/2	15	43
	Závitové pripojenie	003H6903	0,31	Koncovky s vonk. závitom PN25 DN20 R3/4	20	58
	Závitové pripojenie	003H6904	0,49	Koncovky s vonk. závitom PN25 DN25 R1	25	76
	Závitové pripojenie	003H6905	0,91	Koncovky so vonkajší závitom R11/4 PN25 DN32 (G13/4)	32	99
	Závitové pripojenie	003H6906	0,53	Koncovky s vonk. závitom PN25 DN32 R1 1/4	32	88
	navarovacie pripojenie	003H6908	0,20	Navarovacie koncovky PN25 DN15 (G3/4)	15	48
	navarovacie pripojenie	003H6909	0,35	Navarovacie koncovky PN25 DN20 (G1)	20	65
	navarovacie pripojenie	003H6910	0,49	Navarovacie koncovky PN25 DN25 (G1.1/4)	25	86
	navarovacie pripojenie	003H6911	0,86	Navarovacie koncovky PN25 DN32 (G13/4)	32	116
	navarovacie pripojenie	003H6912	1,08	Navarovacie koncovky PN25 DN40 (G2)	40	151
	navarovacie pripojenie	003H6913	1,37	Navarovacie koncovky PN25 DN50 (G2.1/2)	50	209
	navarovacie pripojenie	003H6914	0,48	Navarovacie koncovky DN32	32	88

*)Objednávka číslo obsahuje 2 koncovky

Regulátory diferenčného tlaku a prietoku

Náhradné diely a Príslušenstvo pre typ AF...

Fotografia	Typ	Obj.č.	Hmotnosť v kg	Popis	Cena EUR
Náhradné diely	SAC – príslušenstvo	003G1456	0,16	príslušenstvo veľkosť 32, rozsah AF	181
	SAC – príslušenstvo	003G1457	0,15	príslušenstvo veľkosť 80, rozsah AF	220
	SAC – príslušenstvo	003G1458	0,18	príslušenstvo veľkosť 250, rozsah AF	319
	SAC – príslušenstvo	003G1459	0,44	príslušenstvo veľkosť 630, rozsah AF	471
	SAC – Pružiny	003G1452	1,62	Pružina AFD, žltá	127
	SAC – Pružiny	003G1453	3,29	Pružina AFD, červená	220
	SAC – Pružiny	003G1454	1,50	Pružina AFPA, žltá	127
	SAC – Pružiny	003G1455	3,36	Pružina AFPA, stříbrná	220
	Upchávková Súprava SAC	003G1460	0,18	Upchávková súprava, príslušenstvo veľkosť 32, rozsah AF	81
	Upchávková Súprava SAC	003G1461	0,17	Upchávková súprava, príslušenstvo veľkosť 80, rozsah AF	81
	Upchávková Súprava SAC	003G1462	0,20	Upchávková súprava, príslušenstvo veľkosť 250, rozsah AF	110
	Upchávková Súprava SAC	003G1463	0,26	Upchávková súprava, príslušenstvo veľkosť 630, rozsah AF	203
Upchávková Súprava SAC	003G1464	0,09	Tesnenie Ø 12 EPDM, rozsah AF	138	
Príslušenstvo	Zberač kondenzátu	003G1392	2,69	Zberač kondenzátu V1, 1,0 l, rozsah AF	544
	Zberač kondenzátu	003G1403	5,70	Zberač kondenzátu V2, 3,0 l, rozsah AF	1 290
	Predĺženie vretena ventilu	003G1393	0,94	Predĺženie vretena ventilu ZF 6, rozsah AF	284
	Predĺženie vretena ventilu	003G1394	2,62	Predĺženie vretena ventilu ZF 4, pre vodu a paru nad 200 °C, rozsah AF	470
	Predĺženie vretena ventilu	003G1395	2,79	Predĺženie vretena ventilu ZF 4, FKM, pre olej nad 200 °C, rozsah AF	470
	Predĺženie vretena ventilu	003G1396	2,79	Predĺženie vretena ventilu ZF 5, rozsah AF	1 470
	Pripojovacie redukčný ventil	003G1441	1,54	Redukcia pre prípojku viac pohonov KF3, rozsah AF	392
	Pripojovacie redukčný ventil	003G1440	1,50	Redukcia pre prípojku viac pohonov KF2, rozsah AF	392
AFP, Impulzné potrubie, (univerzálne použitie)	Impulzné potrubie	003G1391	0,55	Univerzálna súprava impulzného potrubia AF	76
AFPB, Impulzné potrubie	Impulzné potrubie	003G1355	0,08	Impulzné potrubie pre AFPB DN 15/20	65
	Impulzné potrubie	003G1357	0,09	Impulzné potrubie pre AFPB DN 25/32	65
	Impulzné potrubie	003G1359	0,09	Impulzné potrubie pre AFPB DN 40	65
	Impulzné potrubie	003G1360	0,08	Impulzné potrubie pre AFPB DN 50	65
	Impulzné potrubie	003G1361	0,08	Impulzné potrubie pre AFPB DN 65/80	65
	Impulzné potrubie	003G1363	0,10	Impulzné potrubie pre AFPB DN 100	65
	Impulzné potrubie	003G1364	0,10	Impulzné potrubie pre AFPB DN 125	65
AFQ, Impulzné potrubie	Impulzné potrubie	003G1338	0,22	Impulzné potrubie pre AFQ DN 15/20	137
	Impulzné potrubie	003G1340	0,23	Impulzné potrubie pre AFQ DN 25/32	137
	Impulzné potrubie	003G1342	0,23	Impulzné potrubie pre AFQ DN 40	137
	Impulzné potrubie	003G1343	0,24	Impulzné potrubie pre AFQ DN 50	137
	Impulzné potrubie	003G1344	0,25	Impulzné potrubie pre AFQ DN 65/80	137
	Impulzné potrubie	003G1346	0,28	Impulzné potrubie pre AFQ DN 100	137
	Impulzné potrubie	003G1347	3,58	Impulzné potrubie pre AFQ DN 125	137
	Impulzné potrubie	003G1348	0,27	Impulzné potrubie pre AFQ DN 150	137
	Impulzné potrubie	003G1349	0,31	Impulzné potrubie pre AFQ DN 200	137
	Impulzné potrubie	003G1350	0,34	Impulzné potrubie pre AFQ DN 250	144
AFPQ (montáž do spätoč-ky), Impulzné potrubie	Impulzné potrubie	003G1365	0,27	Impulzné potrubie pre AFPQ DN 15/20	137
	Impulzné potrubie	003G1367	0,31	Impulzné potrubie pre AFPQ DN 25/32	137
	Impulzné potrubie	003G1369	0,39	Impulzné potrubie pre AFPQ DN 40	137
	Impulzné potrubie	003G1370	0,31	Impulzné potrubie pre AFPQ DN 50	137
	Impulzné potrubie	003G1371	0,32	Impulzné potrubie pre AFPQ DN 65/80	137
	Impulzné potrubie	003G1373	0,41	Impulzné potrubie pre AFPB DN 100	137
	Impulzné potrubie	003G1374	0,33	Impulzné potrubie pre AFPQ DN 125	137
	Impulzné potrubie	003G1375	0,49	Impulzné potrubie pre AFPQ DN 150	140
	Impulzné potrubie	003G1376	0,45	Impulzné potrubie pre AFPQ DN 200	156
	Impulzné potrubie	003G1416	0,54	Impulzné potrubie pre AFPQ PN16 200	156
	Impulzné potrubie	003G1417	1,39	Impulzné potrubie pre AFPQ PN16 250	184

Náhradné diely a Príslušenstvo pro typ AF...

Fotografia	Typ	Obj.č.	Hmotnosť v kg	Popis	Cena EUR
AFPQ-4 (montáž do privodu), Impulzné potrubie	Impulzné potrubie	003G1378	0,47	Impulzné potrubie pre AFPQ 4 DN 15/20	214
	Impulzné potrubie	003G1380	0,50	Impulzné potrubie pre AFPQ 4 DN 25/32	214
	Impulzné potrubie	003G1382	0,50	Impulzné potrubie pre AFPQ 4 DN 40	214
	Impulzné potrubie	003G1383	0,37	Impulzné potrubie pre AFPQ 4 DN 50	214
	Impulzné potrubie	003G1384	0,52	Impulzné potrubie pre AFPQ 4 DN 65/80	214
	Impulzné potrubie	003G1386	0,56	Impulzné potrubie pre AFPQ 4 DN 100	214
	Impulzné potrubie	003G1387	0,54	Impulzné potrubie pre AFPQ 4 DN 125	214
	Impulzné potrubie	003G1388	0,90	Impulzné potrubie pre AFPQ 4 DN 150	234
	Impulzné potrubie	003G1389	0,71	Impulzné potrubie pre AFPQ 4 DN 200	222
	Impulzné potrubie	003G1418	0,71	Impulzné potrubie pre AFPQ 4 PN16 200	222
	Impulzné potrubie	003G1419	0,80	Impulzné potrubie pre AFPQ 4 PN16 250	259

Regulátory diferenčného tlaku a prietoku

Novinka Virtus pre príslušenstvo typ VFx 22 (221), AFx 2, AFQM 2...

Fotografia	Typ	Obj.č.	Hmotnosť v kg	Popis	DN	kvs	Cena EUR
	AMEI 6 iSET 230 V	082G4300		Inteligentný pohon iSET pre AFP 2, AFPQ 2, AFQMP 2 (Virtus)			2 770
	AMEI 6 iSET 24V	082G4301		Inteligentný pohon iSET pre AFP 2, AFPQ 2, AFQMP 2 (Virtus)			2 770
	AMEI 6 iNET 230 V	082G4302		Inteligentný elektrický pohon iNET pre AFP 2, AFA 2, AFD 2, AFPQ 2, AFQMP 2 (Virtus)			2 520
	AMEI 6 iNET 24 V	082G4303		Inteligentný elektrický pohon iNET pre AFP 2, AFA 2, AFD 2, AFPQ 2, AFQMP 2 (Virtus)			2 520

Novinka Virtus pre príslušenstvo typ VFx 22 (221), AFx 2, AFQM 2...



Fotografia	Typ	Obj.č.	Hmotnosť v kg	Popis	DN	kvs	Cena EUR
	Dynamická škrtiaca klapka	003G1771		pre inštaláciu pohon – impulzné potrubie Afx 2			na vyžiadanie
Adaptéry	Adaptér nový AFP2-starý VFG DN15-125	003G1780		pre kombináciu nový AFP2-starý VFG DN15-125			135
	Adaptér nový AFP2-starý VFG DN150-250	003G1781		pre kombináciu nový AFP2-starý VFG DN150-250			na vyžiadanie

Novinka Virtus Náhradné diely pre typ VFx 22 (221), AFx 2, AFQM 2...

Fotografia	Typ	Obj.č.	Hmotnosť v kg	Popis	DN	kvs	Cena EUR
Náhradné diely		003G1720	0,20	Pre ventily VFG/Q/U 22(221) DN65 – 125			na vyžiadanie
	Prietokové púzdro tesnenia	003G1721	0,35	Pre ventily VFG/Q/U 22(221) DN150 – 250			na vyžiadanie
	Tlakové púzdro upchávky	003G1730	0,35	Pre ventily VFG/Q/U 22(221) DN65 – 125			na vyžiadanie
	Tlakové púzdro upchávky	003G1731	0,56	Pre ventily VFG/Q/U 22(221) DN150 – 250			na vyžiadanie
	Vložka regulátora prietoku ventilový blok	003G1740	2,50	Pre AFQM2 PN40 DN65			na vyžiadanie
	Vložka regulátora prietoku ventilový blok	003G1741	3,60	Pre AFQM2 PN40 DN80			na vyžiadanie
	Vložka regulátora prietoku ventilový blok	003G1742	4,90	Pre AFQM2 PN40 DN100			na vyžiadanie
	Vložka regulátora prietoku ventilový blok	003G1743	7,20	Pre AFQM2 PN40 DN125			na vyžiadanie
	Vložka regulátora prietoku ventilový blok	003G1744	8,50	Pre AFQM2 PN40 DN150			na vyžiadanie
	Vložka regulátora prietoku ventilový blok	003G1745	11,20	Pre AFQM2 PN40 DN200			na vyžiadanie
	Vložka regulátora prietoku ventilový blok	003G1746	13,40	Pre AFQM2 PN40 DN250			na vyžiadanie
	Tlakový pohon	003G1750	7,00	Pre AFQ 2, AFQM 2, PN16 0,2 160 cm ² vnútorná pružina			na vyžiadanie
	Tlakový pohon	003G1751	7,00	Pre AFQ 2, AFQM 2, PN16 0,5 160 cm ² vnútorná pružina			na vyžiadanie
	Tlakový pohon	003G1752	11,00	Pre AFQ 2, AFQM 2, PN16 0,2 320 cm ² vnútorná pružina			na vyžiadanie
	Tlakový pohon	003G1753	11,00	Pre AFQ 2, AFQM 2, PN16 0,5 320 cm ² vnútorná pružina			na vyžiadanie
	Tlakový pohon	003G1760	7,50	Pre AFQ 2, AFQM 2, PN40 0,2 160 cm ² vnútorná pružina			na vyžiadanie
	Tlakový pohon	003G1761	7,50	Pre AFQ 2, AFQM 2, PN40 0,5 160 cm ² vnútorná pružina			na vyžiadanie
	Tlakový pohon	003G1762	11,90	Pre AFQ 2, AFQM 2, PN40 0,2 320 cm ² vnútorná pružina			na vyžiadanie
	Tlakový pohon	003G1763	11,90	Pre AFQ 2, AFQM 2, PN40 0,5 320 cm ² vnútorná pružina			na vyžiadanie
	Dp vložka regulačného ventilu	003G1800	3,20	Pre VFx22DN65PN16/25/40Kvs60 kovové tesnenie			na vyžiadanie
	Dp vložka regulačného ventilu	003G1801	4,90	Pre VFx22DN80PN16/25/40Kvs80 kovové tesnenie			na vyžiadanie
	Dp vložka regulačného ventilu	003G1802	5,50	Pre VFx22DN100PN16/25/40Kvs160 kovové tesnenie			na vyžiadanie
	Dp vložka regulačného ventilu	003G1803	8,60	Pre VFx22DN125PN16/25/40Kvs250 kovové tesnenie			na vyžiadanie
	Dp vložka regulačného ventilu	003G1804	12,50	Pre VFx22DN150PN16/25/40Kvs380 kovové tesnenie			na vyžiadanie
	Dp vložka regulačného ventilu	003G1805	14,90	Pre VFx22DN200PN16/25/40Kvs650 kovové tesnenie			na vyžiadanie
	Dp vložka regulačného ventilu	003G1806	16,10	Pre VFx22DN250PN16/25/40Kvs800 kovové tesnenie			na vyžiadanie
	Dp vložka regulačného ventilu	003G1807	3,20	Pre VFx221DN65PN16/25/40Kvs60, mäkké tesnenie			na vyžiadanie
	Dp vložka regulačného ventilu	003G1808	4,90	Pre VFx221DN80PN16/25/40Kvs80, mäkké tesnenie			na vyžiadanie
	Dp vložka regulačného ventilu	003G1809	5,50	Pre VFx221DN100PN16/25/40Kvs160, mäkké tesnenie			na vyžiadanie
	Dp vložka regulačného ventilu	003G1810	8,60	Pre VFx221DN125PN16/25/40Kvs250, mäkké tesnenie			na vyžiadanie
Dp vložka regulačného ventilu	003G1811	12,50	Pre VFx221DN150PN16/25/40Kvs380, mäkké tesnenie			na vyžiadanie	
Dp vložka regulačného ventilu	003G1812	14,90	Pre VFx221DN200PN16/25/40Kvs650, mäkké tesnenie			na vyžiadanie	
Dp vložka regulačného ventilu	003G1813	16,10	Pre VFx221DN250PN16/25/40Kvs800, mäkké tesnenie			na vyžiadanie	
AFPB 2, Impulzné potrubie	Impulzné potrubie	003G1856	0,08	pre AFBP2 (-F) PN40 65/80			65
	Impulzné potrubie	003G1857	0,08	pre AFBP2 (-F) PN40 100			72
	Impulzné potrubie	003G1858	0,09	pre AFBP2 (-F) PN40 125			72
	Impulzné potrubie	003G1859	0,09	pre AFBP2 (-F) PN40 150			78
	Impulzné potrubie	003G1860	0,11	pre AFBP2 (-F) PN40 200			87
AFPQ 2 (montáž do spiatocky)	Impulzné potrubie	003G1862	0,27	pre AFPQ2 PN40 65/80			137
	Impulzné potrubie	003G1863	0,27	pre AFPQ2 PN40 100			137
	Impulzné potrubie	003G1864	0,27	pre AFPQ2 PN40 125			137
	Impulzné potrubie	003G1865	0,30	pre AFPQ2 PN40 150			140
	Impulzné potrubie	003G1866	0,35	pre AFPQ2 PN40 200			156
AFPQ 24 (montáž do prívodu)	Impulzné potrubie	003G1867	0,37	pre AFPQ2 PN40 250			184
	Impulzné potrubie	003G1868	0,55	pre AFPQ24 PN40 65/80			214
	Impulzné potrubie	003G1869	0,55	pre AFPQ24 PN40 100			214
	Impulzné potrubie	003G1870	0,55	pre AFPQ24 PN40 125			214
	Impulzné potrubie	003G1871	0,59	pre AFPQ24 PN40 150			234
Impulzné potrubie	003G1872	0,65	pre AFPQ24 PN40 200			222	
Impulzné potrubie	003G1873	0,65	pre AFPQ24 PN40 250			222	


Redukčné ventily

AVD, redukčný ventil pre vodné aplikácie


Fotografia	Typ	Obj.č.	Hmotnosť v kg	Popis	DN	kvs	Cena EUR	
	PN25, závit	AVD PN25 závit	003H6957	3,79	AVD PN25 závit, rozsah 1 – 5 bar, kvs 0,4	15	0,4	1 270
	AVD PN25 závit	003H6958	3,79	AVD PN25 závit, rozsah 1 – 5 bar, kvs 1	15	1	1 270	
	AVD PN25 závit	003H6644	3,75	AVD PN25 závit, rozsah 1 – 5 bar, kvs 4	15	4	1 300	
	AVD PN25 závit	003H6645	3,78	AVD PN25 závit, rozsah 1 – 5 bar, kvs 6,3	20	6,3	1 320	
	AVD PN25 závit	003H6646	3,96	AVD PN25 závit, rozsah 1 – 5 bar, kvs 8	25	8	1 420	
	AVD PN25 závit	003H6978	5,50	AVD PN25 závit, rozsah 3 – 12 bar, kvs 0,4	15	0,4	1 270	
	AVD PN25 závit	003H6979	5,46	AVD PN25 závit, rozsah 3 – 12 bar, kvs 1	15	1	1 270	
	AVD PN25 závit	003H6650	5,42	AVD PN25 závit, rozsah 3 – 12 bar, kvs 4	15	4	1 300	
	AVD PN25 závit	003H6651	5,52	AVD PN25 závit, rozsah 3 – 12 bar, kvs 6,3	20	6,3	1 320	
AVD PN25 závit	003H6652	5,71	AVD PN25 závit, rozsah 3 – 12 bar, kvs 8	25	8	1 420		
	PN25, prírubový	AVD PN25, prírubový	003H6659	11,10	AVD PN25, prírubový rozsah 1 – 5 bar, kvs 12,5	32	12,5	2 930
	AVD PN25, prírubový	003H6660	12,72	AVD PN25, prírubový rozsah 1 – 5 bar, kvs 20	40	20	3 170	
	AVD PN25, prírubový	003H6661	14,43	AVD PN25, prírubový rozsah 1 – 5 bar, kvs 25	50	25	3 510	
	AVD PN25, prírubový	003H6662	12,84	AVD PN25, prírubový rozsah 3 – 12 bar, kvs 12,5	32	12,5	2 930	
	AVD PN25, prírubový	003H6663	14,36	AVD PN25, prírubový rozsah 3 – 12 bar, kvs 20	40	20	3 170	
	AVD PN25, prírubový	003H6664	16,12	AVD PN25, prírubový rozsah 3 – 12 bar, kvs 25	50	25	3 510	

Ďalšie ventily na vyžiadanie



AVDS, redukčný ventil pre parné aplikácie

Fotografia	Typ	Obj.č.	Hmotnosť v kg	Popis	DN	kvs	Cena EUR	
	PN25, závit	AVDS PN25 závit	003H6665	10,42	AVDS PN25 závit, rozsah 1 – 5 bar, kvs 1	15	1	1 320
	AVDS PN25 závit	003H6666	4,31	AVDS PN25 závit, rozsah 1 – 5 bar, kvs 1,6	15	1,6	1 320	
	AVDS PN25 závit	003H6667	4,27	AVDS PN25 závit, rozsah 1 – 5 bar, kvs 3,2	15	3,2	1 320	
	AVDS PN25 závit	003H6668	4,28	AVDS PN25 závit, rozsah 1 – 5 bar, kvs 4,5	20	4,5	1 350	
	AVDS PN25 závit	003H6669	4,51	AVDS PN25 závit, rozsah 1 – 5 bar, kvs 6,3	25	6,3	1 420	
	AVDS PN25 závit	003H6670	5,97	AVDS PN25 závit, rozsah 3 – 12 bar, kvs 1	15	1	1 320	
	AVDS PN25 závit	003H6671	6,00	AVDS PN25 závit, rozsah 3 – 12 bar, kvs 1,6	15	1,6	1 320	
	AVDS PN25 závit	003H6672	5,89	AVDS PN25 závit, rozsah 3 – 12 bar, kvs 3,2	15	3,2	1 320	
	AVDS PN25 závit	003H6673	6,01	AVDS PN25 závit, rozsah 3 – 12 bar, kvs 4,5	20	4,5	1 350	
	AVDS PN25 závit	003H6674	6,16	AVDS PN25 závit, rozsah 3 – 12 bar, kvs 6,3	25	6,3	1 420	

AFD, redukčný ventil (len priamočinný pohon), pre ventil typu VFG2(1)/VFGS2

Fotografia	Typ	Obj.č.	Hmotnosť v kg	Popis	DN	kvs	Cena EUR
	AFD	003G5634	13,91	AFD 2 PN40 8-16 32 cm2 čierna	15 – 125		1 890
	AFD	003G5625	8,96	AFD 2 PN16 3-12 32 cm2 červená	15 – 125		1 610
	AFD	003G5626	8,73	AFD 2 PN16 1,5-5 80 cm2 červená	15 – 125		1 610
	AFD	003G5627	7,15	AFD 2 PN16 1-3 80 cm2 žltá	15 – 125		1 610
	AFD	003G5632	12,94	AFD 2 PN16 0,1 – 1 320 cm2 oranžová	15 – 250		1 880
	AFD	003G5630	14,4	AFD 2 PN16 0,5 – 1,5 160 cm2 žltá	15 – 250		1 690
	AFD	003G5633	22,79	AFD 2 PN16 0,1 – 0,35 640 cm2 žltá	15 – 250		3 590

Novinka Virtus AFD 2, redukčný ventil (len priamočinný pohon), pre ventil typu VFG22(221)

Fotografia	Typ	Obj.č.	Hmotnosť v kg	Popis	DN	kvs	Cena EUR
	AFD 2 PN16	AFD 2	003G5625	6,00	rozsah 3 – 12		1 610
	AFD 2	003G5626	10,00	rozsah 1,5 – 5			1 610
	AFD 2	003G5627	10,00	rozsah 1 – 3			1 610
	AFD 2	003G5628	13,50	rozsah 1,5 – 4			1 980
	AFD 2	003G5629	13,50	rozsah 1 – 2,5			1 690
	AFD 2	003G5630	13,50	rozsah 0,2 – 1,5			1 690
	AFD 2	003G5631	20,50	rozsah 0,2 – 1,5			1 880
	AFD 2	003G5632	20,50	rozsah 0,1 – 0,7			1 880
	AFD 2	003G5633	36,00	rozsah 0,1 – 0,35			3 590
	AFD 2 PN40	AFD 2	003G5634	6,50	rozsah 8 – 16		1 890
	AFD 2	003G5635	6,50	rozsah 3 – 12			1 890
	AFD 2	003G5636	10,90	rozsah 1,5 – 5			1 890
	AFD 2	003G5637	10,90	rozsah 1 – 3			1 890
	AFD 2	003G5638	14,90	rozsah 1,5 – 4			2 180
	AFD 2	003G5639	14,90	rozsah 1 – 2,5			1 860
	AFD 2	003G5640	14,90	rozsah 0,2 – 1,5			1 860
	AFD 2	003G5641	22,20	rozsah 0,2 – 1,5			2 830
	AFD 2	003G5642	22,20	rozsah 0,1 – 0,7			2 830
AFD 2	003G5643	38,50	rozsah 0,1 – 0,35			3 410	

Konštantný prietok a prepúšťacie tlakové ventily

AVA/AFA, regulátor tlaku prepúšťaním

Fotografia	Typ	Obj.č.	Hmotnosť v kg	Popis	DN	kvs	Cena EUR
	AVA PN25 závit	003H6614	3,82	AVA PN25 závit, rozsah 1,0 – 4,5 bar, kvs 4	15	4	1 290
	AVA PN25 závit	003H6615	3,83	AVA PN25 závit, rozsah 1,0 – 4,5 bar, kvs 6,3	20	6,3	1 450
	AVA PN25 závit	003H6616	4,03	AVA PN25 závit, rozsah 1,0 – 4,5 bar, kvs 8	25	8	1 650
	AVA PN25 závit	003H6620	5,50	AVA PN25 závit, rozsah 3 – 11 bar, kvs 4	15	4	1 290
	AVA PN25 závit	003H6621	5,56	AVA PN25 závit, rozsah 3 – 11 bar, kvs 6,3	20	6,3	1 450
	AVA PN25 závit	003H6622	5,71	AVA PN25 závit, rozsah 3 – 11 bar, kvs 8	25	8	1 650
	AVA PN25, prírubový	003H6626	11,13	AVA PN25, prírubový rozsah 1,0 – 4,5 bar, kvs 12,5	32	12,5	2 720
	AVA PN25, prírubový	003H6627	12,63	AVA PN25, prírubový rozsah 1,0 – 4,5 bar, kvs 20	40	20	3 620
	AVA PN25, prírubový	003H6628	14,52	AVA PN25, prírubový rozsah 1,0 – 4,5 bar, kvs 25	50	25	3 960
	AVA PN25, prírubový	003H6629	12,81	AVA PN25, prírubový rozsah 3 – 11 bar, kvs 12,5	32	12,5	2 720
	AVA PN25, prírubový	003H6630	14,43	AVA PN25, prírubový rozsah 3 – 11 bar, kvs 20	40	20	3 620
	AVA PN25, prírubový	003H6631	16,18	AVA PN25, prírubový rozsah 3 – 11 bar, kvs 25	50	25	3 960
	AFA 2	003G5667	12,01	AFA 2 PN40 10-16 32 cm2 čierna			2 600
	AFA 2	003G5659	9,97	AFA 2 PN16 4-14 32 cm2 červená			2 030
	AFA 2	003G5660	9,82	AFA 2 PN16 1,5-6 80 cm2 červená			2 030
	AFA 2	003G5661	8,24	AFA 2 PN16 0,5-3 80 cm2 žltá			2 030
	AFA 2	003G5663	16,00	AFA 2 PN16 0,3 – 1,5 160 cm2 žltá			2 180
	AFA 2	003G5665	14,09	AFA 2 PN16 0,2 – 0,8 320 cm2 žltá			2 300
	AFA 2	003G5666	23,39	AFA 2 PN16 0,1-0,4 640 cm2 žltá			3 590

Ďalšie regulátory na vyžiadanie

Novinka Virtus AFA 2, priamočinný regulátor tlaku prepúšťaním (pre ventil typu VFG22(221))

Fotografia	Typ	Obj.č.	Hmotnosť v kg	Popis	DN	kvs	Cena EUR
	AFA 2 PN16	003G5659	6,00	rozsah 3-11			2 030
	AFA 2	003G5660	10,00	rozsah 1,5 – 5			2 030
	AFA 2	003G5661	10,00	rozsah 1 – 3			2 030
	AFA 2	003G5662	13,50	rozsah 1 – 2,5			2 180
	AFA 2	003G5663	13,50	rozsah 0,2 – 1,5			2 180
	AFA 2	003G5664	20,50	rozsah 0,2 – 1,5			2 300
	AFA 2	003G5665	20,50	rozsah 0,1 – 0,7			2 300
	AFA 2	003G5666	36,00	rozsah 0,1 – 0,35			3 590
	AFA 2 PN40	003G5667	6,50	rozsah 10 – 16			2 600
	AFA 2	003G5668	6,50	rozsah 3-11			2 180
	AFA 2	003G5669	10,90	rozsah 1,5 – 5			2 180
	AFA 2	003G5670	10,90	rozsah 1 – 3			2 180
	AFA 2	003G5671	14,90	rozsah 1 – 2,5			2 400
	AFA 2	003G5672	14,90	rozsah 0,2 – 1,5			2 400
	AFA 2	003G5673	22,20	rozsah 0,2 – 1,5			2 530
	AFA 2	003G5674	22,20	rozsah 0,1 – 0,7			2 530
AFA 2	003G5675	38,50	rozsah 0,1 – 0,35			3 950	

AVD(S)/AVPA/AFPA, priamočinný regulátor tlaku prepúšťaním

Fotografia	Typ	Obj.č.	Hmotnosť v kg	Popis	DN	kvs	Cena EUR
	AVD(S) DN15	003N0038	2,22	Regulátor tlaku AVDA 15 0,1 – 1,2 bar	15		668
	AVD(S) DN20	003N0039	2,29	Regulátor tlaku AVDA 20 0,1 – 1,2 bar	20		748
	AVD(S) DN25	003N0040	2,38	Regulátor tlaku AVDA 25 0,1 – 1,2 bar	25		791
	AVPA PN16 závit	003H6593	2,06	AVPA PN16 závit, rozsah 0,05 – 0,5 bar, kvs 4	15	4	1 150
	AVPA PN16 závit	003H6594	2,09	AVPA PN16 závit, rozsah 0,05 – 0,5 bar, kvs 6,3	20	6,3	1 310
	AVPA PN16 závit	003H6595	2,27	AVPA PN16 závit, rozsah 0,05 – 0,5 bar, kvs 8	25	8	1 500
	AVPA PN16 závit	003H6596	2,06	AVPA PN16 závit, rozsah 0,2 – 1,0 bar, kvs 4	15	4	1 150
	AVPA PN16 závit	003H6597	2,07	AVPA PN16 závit, rozsah 0,2 – 1,0 bar, kvs 6,3	20	6,3	1 310
	AVPA PN16 závit	003H6598	2,25	AVPA PN16 závit, rozsah 0,2 – 1,0 bar, kvs 8	25	8	1 500
	AVPA PN25 závit	003H6602	3,62	AVPA PN25 závit, rozsah 0,2 – 1,0 bar, kvs 4	15	4	1 290
	AVPA PN25 závit	003H6603	3,66	AVPA PN25 závit, rozsah 0,2 – 1,0 bar, kvs 6,3	20	6,3	1 450
	AVPA PN25 závit	003H6604	3,81	AVPA PN25 závit, rozsah 0,2 – 1,0 bar, kvs 8	25	8	1 650
	AVPA PN25 závit	003H6599	5,94	AVPA PN25 závit, rozsah 0,2 – 1,0 bar, kvs 12	32	12,5	2 390
	AVPA PN25 závit	003H6600	6,14	AVPA PN25 závit, rozsah 0,2 – 1,0 bar, kvs 16	40	16	3 340
	AVPA PN25 závit	003H6601	6,85	AVPA PN25 závit, rozsah 0,2 – 1,0 bar, kvs 20	50	20	3 410
	AVPA PN25 závit	003H6605	3,69	AVPA PN25 závit, rozsah 0,3 – 2,0 bar, kvs 4	15	4	1 290
	AVPA PN25 závit	003H6606	3,70	AVPA PN25 závit, rozsah 0,3 – 2,0 bar, kvs 6,3	20	6,3	1 450
	AVPA PN25 závit	003H6607	3,88	AVPA PN25 závit, rozsah 0,3 – 2,0 bar, kvs 8	25	8	1 650
		AVPA PN25, prírubový	003H6608	11,00	AVPA PN25, prírubový rozsah 0,2 – 1,0 bar, kvs 12,5	32	12,5
AVPA PN25, prírubový		003H6609	12,55	AVPA PN25, prírubový rozsah 0,2 – 1,0 bar, kvs 20	40	20	3 620
AVPA PN25, prírubový		003H6610	14,40	AVPA PN25, prírubový rozsah 0,2 – 1,0 bar, kvs 25	50	25	3 960
AVPA PN25, prírubový		003H6611	10,98	AVPA PN25, prírubový rozsah 0,3 – 2,0 bar, kvs 12,5	32	12,5	2 720
AVPA PN25, prírubový		003H6612	12,64	AVPA PN25, prírubový rozsah 0,3 – 2,0 bar, kvs 20	40	20	3 620
AVPA PN25, prírubový		003H6613	14,41	AVPA PN25, prírubový rozsah 0,3 – 2,0 bar, kvs 25	50	25	3 960
	AFPA	003G5689	9,99	AFPA 2 PN16 1,5-6 80 cm2 červená	15-125		2 070
	AFPA	003G5690	8,43	AFPA 2 PN16 0,5-3 80 cm2 žltá	15-125		2 070
	AFPA	003G5692	15,68	AFPA 2 PN16 0,3 – 1,5 160 cm2 žltá	15-250		2 070
	AFPA	003G5694	14,08	AFPA 2 PN16 0,2 – 0,8 320 cm2 žltá	15-250		2 540
	AFPA	003G5695	23,067	AFPA 2 PN16 0,1-0,4 640 cm2 žltá	15-250		4 120

Konštantný prietok a prepúšťacie tlakové ventily

Novinka Virtus AFPA 2, priamočinný regulátor prepúšťaním, (pre ventil typu VFG22(221))

Fotografia	Typ	Obj.č.	Hmotnosť v kg	Popis	DN	kvs	Cena EUR
	AFPA 2	003G5689	6,00	rozsah 1 – 5			2 070
	AFPA 2	003G5690	6,00	rozsah 1 – 3			2 070
	AFPA 2	003G5691	10,00	rozsah 1 – 2,5			2 070
	AFPA 2	003G5692	10,00	rozsah 0,2 – 1,5			2 070
	AFPA 2	003G5693	13,50	rozsah 0,2 – 1,5			2 540
	AFPA 2	003G5694	13,50	rozsah 0,1 – 0,7			2 540
	AFPA 2	003G5695	36,00	rozsah 0,1 – 0,35			4 120
	AFPA 2	003G5696	6,50	rozsah 1 – 5			2 280
	AFPA 2	003G5697	6,60	rozsah 1 – 3			2 280
	AFPA 2	003G5698	10,90	rozsah 1 – 2,5			2 280
	AFPA 2	003G5699	10,90	rozsah 0,2 – 1,5			2 280
	AFPA 2	003G5700	14,90	rozsah 0,2 – 1,5			2 800
	AFPA 2	003G5701	14,90	rozsah 0,1 – 0,7			2 800
	AFPA 2	003G5702	38,50	rozsah 0,1 – 0,35			4 540

Náhradné diely a pre príslušenstvo AVDA/AVDSA

Fotografia	Typ	Obj.č.	Hmotnosť v kg	Popis	DN		Cena EUR
	Servisná súprava SAC príslušenstvo	631X4700	0,06	Komponenty AVD(S)A pre pripojenie impulz potrubia na potrubie			11
	Servisná súprava SAC príslušenstvo	003N0522	0,03	AVD(S)A pružina, I-p			28
	Servisný rad MCV	065F0006	0,01	Tesnenie ventilu RAV, VMT/AV, KOVM, AVD(S)A I-p, VZL			11
	SAC – príslušenstvo	003N0065	0,55	príslušenstvo pre AVDA			196
	SAC – súpravy na opravu	003N4006	0,02	pre AVDA, AVDSA, AVTB alebo FJV, DN 15	15		50
	SAC – súpravy na opravu	003N4007	0,04	pre AVDA, AVDSA, AVTB alebo FJV, DN 20	20		62
	SAC – súpravy na opravu	003N4008	0,04	pre AVDA, AVDSA, AVTB alebo FJV, DN 25	25		67

Bezpečnostný regulátor tlaku prepúšťaním

SAVA, Bezpečnostný regulátor tlaku prepúšťaním

Fotografia	Typ	Obj.č.	Hmotnosť v kg	Popis	DN	kvs	Cena EUR
	SAVA PN25 závit	003H6675	5,52	SAVA PN25 závit, rozsah 1,0 – 4,5 bar, kvs 4	15	4	1 530
	SAVA PN25 závit	003H6676	5,55	SAVA PN25 závit, rozsah 1,0 – 4,5 bar, kvs 6,3	20	6,3	1 700
	SAVA PN25 závit	003H6677	5,74	SAVA PN25 závit, rozsah 1,0 – 4,5 bar, kvs 8	25	8	1 890
	SAVA PN25 závit	003H6960	6,67	SAVA PN25 závit, rozsah 2,0 – 7,5 bar, kvs 4	15	4	1 420
	SAVA PN25 závit	003H6961	6,74	SAVA PN25 závit, rozsah 2,0 – 7,5 bar, kvs 6,3	20	6,3	1 460
	SAVA PN25 závit	003H6962	6,86	SAVA PN25 závit, rozsah 2,0 – 7,5 bar, kvs 8	25	8	1 530
	SAVA PN25 závit	003H6963	9,70	SAVA PN25 závit, rozsah 2,0 – 7,5 bar, kvs 12,5	32	12,5	3 060
	SAVA PN25 závit	003H6964	9,47	SAVA PN25 závit, rozsah 2,0 – 7,5 bar, kvs 16	40	16	3 280
	SAVA PN25 závit	003H6965	10,23	SAVA PN25 závit, rozsah 2,0 – 7,5 bar, kvs 20	50	20	3 570
	SAVA PN25 závit	003H6683	7,36	SAVA PN25 závit, rozsah 3 – 11 bar, kvs 8		8	1 890
	SAVA PN25, príruha	003H6688	13,09	SAVA PN25, príruha rozsah 1,0 – 4,5 bar, kvs 20		20	4 260
	SAVA PN25, príruha	003H6966	14,11	SAVA PN25, príruha rozsah 2,0 – 7,5 bar, kvs 12,5	32	12,5	3 330
	SAVA PN25, príruha	003H6967	15,82	SAVA PN25, príruha rozsah 2,0 – 7,5 bar, kvs 16	40	16	3 570
	SAVA PN25, príruha	003H6968	17,62	SAVA PN25, príruha rozsah 2,0 – 7,5 bar, kvs 20	50	20	3 900
	SAVA PN25, príruha	003H6691	16,09	SAVA PN25, príruha rozsah 3 – 11 barov, kvs 20		20	4 260

Bezpečnostný redukčný ventil SAVD

Fotografia	Typ	Obj.č.	Hmotnosť v kg	Popis	DN	kvs	Cena EUR	
	SAVD PN25 závit	003H6693	5,47	SAVD PN25 závit, rozsah 1 – 5 bar, kvs 4		4	1 510	
	SAVD PN25 závit	003H6694	5,48	SAVD PN25 závit, rozsah 1 – 5 bar, kvs 6,3		6,3	1 550	
	SAVD PN25 závit	003H6695	5,66	SAVD PN25 závit, rozsah 1 – 5 bar, kvs 8		8	1 630	
	SAVD PN25 závit	003H6696	8,29	SAVD PN25 závit, rozsah 1 – 5 bar, kvs 12,5		12,5	3 230	
	SAVD PN25 závit	003H6699	6,68	SAVD PN25 závit, rozsah 2 – 8 bar, kvs 4	15	4	1 420	
	SAVD PN25 závit	003H6970	6,69	SAVD PN25 závit, rozsah 2 – 8 bar, kvs 6,3	20	6,3	1 460	
	SAVD PN25 závit	003H6971	6,82	SAVD PN25 závit, rozsah 2 – 8 bar, kvs 8	25	8	1 530	
	SAVD PN25 závit	003H6972	9,64	SAVD PN25 závit, rozsah 2 – 8 bar, kvs 12,5	32	12,5	3 060	
	SAVD PN25 závit	003H6973	9,41	SAVD PN25 závit, rozsah 2 – 8 bar, kvs 16	40	16	3 280	
	SAVD PN25 závit	003H6974	10,21	SAVD PN25 závit, rozsah 2 – 8 bar, kvs 20	50	20	3 570	
	SAVD PN25 závit	003H6699	7,10	SAVD PN25 závit, rozsah 3 – 12 bar, kvs 4		4	1 510	
	SAVD PN25 závit	003H6700	7,20	SAVD PN25 závit, rozsah 3 – 12 bar, kvs 6,3		6,3	1 550	
	SAVD PN25 závit	003H6701	7,35	SAVD PN25 závit, rozsah 3 – 12 bar, kvs 8		8	1 630	
	SAVD PN25 závit	003H6702	10,05	SAVD PN25 závit, rozsah 3 – 12 bar, kvs 12,5		12,5	3 230	
		SAVD PN25, príruha	003H6705	12,69	SAVD PN25, príruha rozsah 1 – 5 bar, kvs 12,5		12,5	3 520
		SAVD PN25, príruha	003H6706	14,35	SAVD PN25, príruha rozsah 1 – 5 bar, kvs 20		20	3 770
SAVD PN25, príruha		003H6707	15,63	SAVD PN25, príruha rozsah 1 – 5 bar, kvs 25		25	4 130	
SAVD PN25, príruha		003H6975	14,26	SAVD PN25, príruha rozsah 2 – 8 bar, kvs 12,5	32	12,5	3 330	
SAVD PN25, príruha		003H6976	15,96	SAVD PN25, príruha rozsah 2 – 8 bar, kvs 16	40	16	3 570	
SAVD PN25, príruha		003H6977	17,80	SAVD PN25, príruha rozsah 2 – 8 bar, kvs 20	50	20	3 900	
SAVD PN25, príruha		003H6708	14,41	SAVD PN25, príruha rozsah 3 – 12 bar, kvs 12,5		12,5	3 520	
SAVD PN25, príruha		003H6709	16,14	SAVD PN25, príruha rozsah 3 – 12 bar, kvs 20		20	3 770	
SAVD PN25, príruha		003H6710	17,74	SAVD PN25, príruha rozsah 3 – 12 bar, kvs 25		25	4 130	

2- a 3-cestné ventily typ VF...

VFG2, (s kovovými tesnením kuželky) 2-cestný regulačný ventil, pre aplikácie s AF. a AMV

Fotografia	Typ	Obj.č.	Hmotnosť v kg	Popis	DN	kvs	Cena EUR
	VFG 2	065B2388	6,30	VFG2 PN16 15/4 2-cestný prírubový, prívod/spiatiočka	15	4	1 810
	VFG 2	065B2389	7,01	VFG2 PN16 20/6,3 2-cestný prírubový, prívod/spiatiočka	20	6,3	1 970
	VFG 2	065B2390	9,52	VFG2 PN16 25/8 2-cestný prírubový, prívod/spiatiočka	25	8	2 070
	VFG 2	065B2391	11,88	VFG2 PN16 32/16 2-cestný prírubový, prívod/spiatiočka	32	16	2 360
	VFG 2	065B2392	14,94	VFG2 PN16 40/20 2-cestný prírubový, prívod/spiatiočka	40	20	2 680
	VFG 2	065B2393	17,59	VFG2 PN16 50/32 2-cestný prírubový, prívod/spiatiočka	50	32	3 040
	VFG 2	065B2394	33,96	VFG2 PN16 65/50 2-cestný prírubový, prívod/spiatiočka	65	50	4 310
	VFG 2	065B2395	37,26	VFG2 PN16 80/80 2-cestný prírubový, prívod/spiatiočka	80	80	4 520
	VFG 2	065B2396	65,75	VFG2 PN16 100/125 2-cestný prírubový, prívod/spiatiočka	100	125	6 680
	VFG 2	065B2397	75,00	VFG2 PN16 125/160 2-cestný prírubový, prívod/spiatiočka	125	160	10 800
PN16 – max. 140°C	VFG 2	065B2398	125,50	VFG2 PN16 150/280 2-cestný prírubový, prívod/spiatiočka	150	280	16 060
	VFG 2	065B2399	218,00	VFG2 PN16 200/320 2-cestný prírubový, prívod/spiatiočka	200	320	26 760
	VFG 2	065B2400	362,00	VFG2 PN16 250/400 2-cestný prírubový, prívod/spiatiočka	250	400	35 250

VFG21, (s plastovými tesnením kuželky) 2-cestný regulačný ventil pre aplikácie s AF. a AMV

Fotografia	Typ	Obj.č.	Hmotnosť v kg	Popis	DN	kvs	Cena EUR
	VFG 21	065B2502	6,01	VFG21 PN16 15/4 2-cestný prírubový, prívod/spiatiočka	15	4	2 090
	VFG 21	065B2503	6,85	VFG21 PN16 20/6,3 2-cestný prírubový, prívod/spiatiočka	20	6,3	2 250
	VFG 21	065B2504	9,54	VFG21 PN16 25/8 2-cestný prírubový, prívod/spiatiočka	25	8	2 350
	VFG 21	065B2505	11,69	VFG21 PN16 32/16 2-cestný prírubový, prívod/spiatiočka	32	16	2 700
	VFG 21	065B2506	14,87	VFG21 PN16 40/20 2-cestný prírubový, prívod/spiatiočka	40	20	3 010
	VFG 21	065B2507	17,85	VFG21 PN16 50/32 2-cestný prírubový, prívod/spiatiočka	50	32	3 360
	VFG 21	065B2508	35,32	VFG21 PN16 65/50 2-cestný prírubový, prívod/spiatiočka	65	50	4 810
	VFG 21	065B2509	37,58	VFG21 PN16 80/80 2-cestný prírubový, prívod/spiatiočka	80	80	5 010
	VFG 21	065B2510	67,00	VFG21 PN16 100/125 2-cestný prírubový, prívod/spiatiočka	100	125	7 380
	VFG 21	065B2511	72,50	VFG21 PN16 125/160 2-cestný prírubový, prívod/spiatiočka	125	160	11 470
PN16 – max. 140°C	VFG 21	065B2512	124,50	VFG21 PN16 150/280 2-cestný prírubový, prívod/spiatiočka	150	280	17 790
	VFG 21	065B2513	226,50	VFG21 PN16 200/320 2-cestný prírubový, prívod/spiatiočka	200	320	28 480
	VFG 21	065B2514	340,50	VFG21 PN16 250/400 2-cestný prírubový, prívod/spiatiočka	250	400	35 890

Novinka Virtus VFG221, 2-cestný ventil (mäkké tesnenie regulačnej kuželky), pre aplikácie s AFx 2..

Fotografia	Typ	Obj.č.	Hmotnosť v kg	Popis	DN	kvs	Cena EUR
	VFG 221	065B5521	24,00	VFG 221 PN16 65/60 2-cestný prírubový, prívod/spiatiočka	65	60	4 610
	VFG 221	065B5522	29,00	VFG 221 PN16 80/80 2-cestný prírubový, prívod/spiatiočka	80	80	4 810
	VFG 221	065B5523	47,00	VFG 221 PN16 100/160 2-cestný prírubový, prívod/spiatiočka	100	160	7 090
	VFG 221	065B5524	60,00	VFG 221 PN16 125/250 2-cestný prírubový, prívod/spiatiočka	125	250	11 360
	VFG 221	065B5525	105,00	VFG 221 PN16 150/380 2-cestný prírubový, prívod/spiatiočka	150	380	17 060
	VFG 221	065B5526	204,00	VFG 221 PN16 200/650 2-cestný prírubový, prívod/spiatiočka	200	650	27 330
	VFG 221	065B5527	343,00	VFG 221 PN16 250/800 2-cestný prírubový, prívod/spiatiočka	250	800	34 440
	VFG 221	065B5521	24,00	VFG 221 PN16 65/60 2-cestný prírubový, prívod/spiatiočka	65	60	4 610
	VFG 221	065B5522	29,00	VFG 221 PN16 80/80 2-cestný prírubový, prívod/spiatiočka	80	80	4 810
	VFG 221	065B5523	47,00	VFG 221 PN16 100/160 2-cestný prírubový, prívod/spiatiočka	100	160	7 090
	VFG 221	065B5524	60,00	VFG 221 PN16 125/250 2-cestný prírubový, prívod/spiatiočka	125	250	11 360
	VFG 221	065B5525	105,00	VFG 221 PN16 150/380 2-cestný prírubový, prívod/spiatiočka	150	380	17 060
	VFG 221	065B5526	204,00	VFG 221 PN16 200/650 2-cestný prírubový, prívod/spiatiočka	200	650	27 330
	VFG 221	065B5535	26,00	VFG 221 PN40 65/60 2-cestný prírubový, prívod/spiatiočka	65	60	6 040
	VFG 221	065B5536	32,00	VFG 221 PN40 80/80 2-cestný prírubový, prívod/spiatiočka	80	80	6 950
	VFG 221	065B5537	50,00	VFG 221 PN40 100/160 2-cestný prírubový, prívod/spiatiočka	100	160	9 770
	VFG 221	065B5538	60,00	VFG 221 PN40 125/250 2-cestný prírubový, prívod/spiatiočka	125	250	12 650
	VFG 221	065B5539	130,00	VFG 221 PN40 150/380 2-cestný prírubový, prívod/spiatiočka	150	380	22 760
	VFG 221	065B5540	260,00	VFG 221 PN40 200/650 2-cestný prírubový, prívod/spiatiočka	200	650	34 830
	VFG 221	065B5541	375,00	VFG 221 PN40 250/800 2-cestný prírubový, prívod/spiatiočka	250	800	45 690

2- a 3-cestné ventily typ VF...

VFG2, 2-cestný ventil (kovové tesnenie regulačnej kuželky), pre aplikácie s AF. a AMV

Fotografia	Typ	Obj.č.	Hmotnosť v kg	Popis	DN	kvs	Cena EUR
	VFG 2	065B2401	6,35	VFG2 PN25 15/4 2-cestný prírubový, prívod/spiatiočka	15	4	2 160
	VFG 2	065B2402	7,15	VFG2 PN25 20/6,3 2-cestný prírubový, prívod/spiatiočka	20	6,3	2 350
	VFG 2	065B2403	9,53	VFG2 PN25 25/8 2-cestný prírubový, prívod/spiatiočka	25	8	2 530
	VFG 2	065B2404	11,87	VFG2 PN25 32/16 2-cestný prírubový, prívod/spiatiočka	32	16	2 900
	VFG 2	065B2405	14,63	VFG2 PN25 40/20 2-cestný prírubový, prívod/spiatiočka	40	20	3 190
	VFG 2	065B2406	17,74	VFG2 PN25 50/32 2-cestný prírubový, prívod/spiatiočka	50	32	3 570
	VFG 2	065B2407	34,64	VFG2 PN25 65/50 2-cestný prírubový, prívod/spiatiočka	65	50	4 830
	VFG 2	065B2408	37,20	VFG2 PN25 80/80 2-cestný prírubový, prívod/spiatiočka	80	80	5 420
	VFG 2	065B2409	64,82	VFG2 PN25 100/125 2-cestný prírubový, prívod/spiatiočka	100	125	7 350
	VFG 2	065B2410	73,50	VFG2 PN25 125/160 2-cestný prírubový, prívod/spiatiočka	125	160	11 720
	VFG 2	065B2411	6,74	VFG2 PN40 15/4 2-cestný prírubový, prívod/spiatiočka	15	4	2 310
	VFG 2	065B2412	7,78	VFG2 PN40 20/6,3 2-cestný prírubový, prívod/spiatiočka	20	6,3	2 530
	VFG 2	065B2413	10,47	VFG2 PN40 25/8 2-cestný prírubový, prívod/spiatiočka	25	8	2 760
	VFG 2	065B2414	12,81	VFG2 PN40 32/16 2-cestný prírubový, prívod/spiatiočka	32	16	3 120
	VFG 2	065B2415	16,50	VFG2 PN40 40/20 2-cestný prírubový, prívod/spiatiočka	40	20	3 870
	VFG 2	065B2416	18,58	VFG2 PN40 50/32 2-cestný prírubový, prívod/spiatiočka	50	32	4 170
	VFG 2	065B2417	37,50	VFG2 PN40 65/50 2-cestný prírubový, prívod/spiatiočka	65	50	5 650
	VFG 2	065B2418	39,90	VFG2 PN40 80/80 2-cestný prírubový, prívod/spiatiočka	80	80	6 540
	VFG 2	065B2419	75,00	VFG2 PN40 100/125 2-cestný prírubový, prívod/spiatiočka	100	125	9 210
	VFG 2	065B2420	87,50	VFG2 PN40 125/160 2-cestný prírubový, prívod/spiatiočka	125	160	12 020
	VFG 2	065B2421	154,00	VFG2 PN40 150/280 2-cestný prírubový, prívod/spiatiočka	150	280	21 430
	VFG 2	065B2422	288,00	VFG2 PN40 200/320 2-cestný prírubový, prívod/spiatiočka	200	320	34 110
	VFG 2	065B2423	371,60	VFG2 PN40 250/400 2-cestný prírubový, prívod/spiatiočka	250	400	42 990

Novinka Virtus VFG22, (kovové tesnenie kuželky) 2-cestný regulačný ventil, pre aplikácie s AFx 2..




Fotografia	Typ	Obj.č.	Hmotnosť v kg	Popis	DN	kvs	Cena EUR
	VFG 22	065B5500	24,00	VFG 22 PN16 65/60 2-cestný prírubový, prívod/spiatiočka	65	60	4 130
	VFG 22	065B5501	29,00	VFG 22 PN16 80/80 2-cestný prírubový, prívod/spiatiočka	80	80	4 330
	VFG 22	065B5502	47,00	VFG 22 PN16 100/160 2-cestný prírubový, prívod/spiatiočka	100	160	6 410
	VFG 22	065B5503	60,00	VFG 22 PN16 125/250 2-cestný prírubový, prívod/spiatiočka	125	250	10 370
	VFG 22	065B5504	105,00	VFG 22 PN16 150/380 2-cestný prírubový, prívod/spiatiočka	150	380	15 410
	VFG 22	065B5505	204,00	VFG 22 PN16 200/650 2-cestný prírubový, prívod/spiatiočka	200	650	25 680
	VFG 22	065B5506	343,00	VFG 22 PN16 250/800 2-cestný prírubový, prívod/spiatiočka	250	800	33 820
	VFG 22	065B5507	25,00	VFG 22 PN25 65/60 2-cestný prírubový, prívod/spiatiočka	65	60	4 630
	VFG 22	065B5508	30,00	VFG 22 PN25 80/80 2-cestný prírubový, prívod/spiatiočka	80	80	5 200
	VFG 22	065B5509	48,00	VFG 22 PN25 100/160 2-cestný prírubový, prívod/spiatiočka	100	160	7 050
	VFG 22	065B5510	62,00	VFG 22 PN25 125/250 2-cestný prírubový, prívod/spiatiočka	125	250	11 250
	VFG 22	065B5511	108,00	VFG 22 PN25 150/380 2-cestný prírubový, prívod/spiatiočka	150	380	16 730
	VFG 22	065B5512	210,00	VFG 22 PN25 200/650 2-cestný prírubový, prívod/spiatiočka	200	650	27 880
	VFG 22	065B5513	353,00	VFG 22 PN25 250/800 2-cestný prírubový, prívod/spiatiočka	250	800	36 720
	VFG 22	065B5514	26,00	VFG 22 PN40 65/60 2-cestný prírubový, prívod/spiatiočka	65	60	5 420
	VFG 22	065B5515	32,00	VFG 22 PN40 80/80 2-cestný prírubový, prívod/spiatiočka	80	80	6 270
	VFG 22	065B5516	50,00	VFG 22 PN40 100/160 2-cestný prírubový, prívod/spiatiočka	100	160	8 830
	VFG 22	065B5517	60,00	VFG 22 PN40 125/250 2-cestný prírubový, prívod/spiatiočka	125	250	11 530
	VFG 22	065B5518	130,00	VFG 22 PN40 150/380 2-cestný prírubový, prívod/spiatiočka	150	380	20 560
	VFG 22	065B5519	260,00	VFG 22 PN40 200/650 2-cestný prírubový, prívod/spiatiočka	200	650	32 730
	VFG 22	065B5520	375,00	VFG 22 PN40 250/800 2-cestný prírubový, prívod/spiatiočka	250	800	43 110

Náhradné diely pre VFG2 a VFG21



Fotografia	Typ	Obj.č.	Hmotnosť v kg	Popis	DN	kvs	Cena EUR
	Vložka ventilu SAC VFG2	065B2796	0,60	Vložka ventilu VFG2, VFQ2, VFU2 DN15			929
	Vložka ventilu SAC VFG2	065B2797	0,60	Vložka ventilu VFG2, VFQ2, VFU2 DN20			929
	Vložka ventilu SAC VFG2	065B2798	0,87	Vložka ventilu VFG2, VFQ2, VFU2 DN25/32			1 180
	Vložka ventilu SAC VFG2	065B2799	1,52	Vložka ventilu VFG2, VFQ2, VFU2 DN40/50			1 580
	Vložka ventilu SAC VFG2	065B2800	2,57	Vložka ventilu VFG2, VFQ2, VFU2 DN65/80			2 320
	Vložka ventilu SAC VFG2	065B2801	5,96	Vložka ventilu VFG2, VFQ2, VFU2 DN100/125			4 080
	Vložka ventilu SAC VFG21	065B2790	0,61	Vložka ventilu VFG21 DN15			1 220
	Vložka ventilu SAC VFG21	065B2791	0,60	Vložka ventilu VFG21 DN20			1 220
	Vložka ventilu SAC VFG21	065B2792	0,80	Vložka ventilu VFG21 DN25/32			1 450
	Vložka ventilu SAC VFG21	065B2793	1,47	Vložka ventilu VFG21 DN40/50			1 890
	Vložka ventilu SAC VFG21	065B2794	2,50	Vložka ventilu VFG21 DN65/80			2 800
	Vložka ventilu SAC VFG21	065B2795	5,93	Vložka ventilu VFG21 DN100/125			4 780

2- a 3-cestné ventily typ VF...

VFGS2, 2-cestný regulačný ventil, pre univerzálne použitie v parných aplikáciách

Fotografia	Typ	Obj.č.	Hmotnosť v kg	Popis	DN	kvs	Cena EUR	
	PN16 – max 200°C (300°C)	VFGS2 PN16	065B2430	6,33	VFGS2 PN16 15/4 2-cestný prírubový, prívod	15	4	1 810
		VFGS2 PN16	065B2431	6,94	VFGS2 PN16 20/6,3 2-cestný prírubový, prívod	20	6,3	1 970
		VFGS2 PN16	065B2432	9,45	VFGS2 PN16 25/8 2-cestný prírubový, prívod	25	8	2 070
		VFGS2 PN16	065B2433	12,01	VFGS2 PN16 32/16 2-cestný prírubový, prívod	32	16	2 360
		VFGS2 PN16	065B2434	15,19	VFGS2 PN16 40/20 2-cestný prírubový, prívod	40	20	2 680
		VFGS2 PN16	065B2435	17,46	VFGS2 PN16 50/32 2-cestný prírubový, prívod	50	32	3 040
		VFGS2 PN16	065B2436	35,04	VFGS2 PN16 65/50 2-cestný prírubový, prívod	65	50	4 310
		VFGS2 PN16	065B2437	37,34	VFGS2 PN16 80/80 2-cestný prírubový, prívod	80	80	4 520
		VFGS2 PN16	065B2438	67,50	VFGS2 PN16 100/125 2-cestný prírubový, prívod	100	125	6 680
		VFGS2 PN16	065B2439	73,50	VFGS2 PN16 125/160 2-cestný prírubový, prívod	125	160	10 800
		VFGS2 PN16	065B2440	191,00	VFGS2 PN16 150/280 2-cestný prírubový, prívod	150	280	21 800
		VFGS2 PN16	065B2441	304,00	VFGS2 PN16 200/320 2-cestný prírubový, prívod	200	320	30 080
	VFGS2 PN16	065B2442	579,00	VFGS2 PN16 250/400 2-cestný prírubový, prívod	250	400	37 810	
	PN25 – max 200°C (350°C)	VFGS2 PN25	065B2443	6,18	VFGS2 PN25 15/4 2-cestný prírubový, prívod	15	4	2 160
		VFGS2 PN25	065B2444	7,27	VFGS2 PN25 20/6,3 2-cestný prírubový, prívod	20	6,3	2 350
		VFGS2 PN25	065B2445	9,45	VFGS2 PN25 25/8 2-cestný prírubový, prívod	25	8	2 530
		VFGS2 PN25	065B2446	11,50	VFGS2 PN25 32/16 2-cestný prírubový, prívod	32	16	2 900
		VFGS2 PN25	065B2447	14,86	VFGS2 PN25 40/20 2-cestný prírubový, prívod	40	20	3 190
		VFGS2 PN25	065B2448	17,59	VFGS2 PN25 50/32 2-cestný prírubový, prívod	50	32	3 570
		VFGS2 PN25	065B2449	35,34	VFGS2 PN25 65/50 2-cestný prírubový, prívod	65	50	4 830
		VFGS2 PN25	065B2450	37,96	VFGS2 PN25 80/80 2-cestný prírubový, prívod	80	80	5 420
		VFGS2 PN25	065B2451	68,00	VFGS2 PN25 100/125 2-cestný prírubový, prívod	100	125	7 350
		VFGS2 PN25	065B2452	73,25	VFGS2 PN25 125/160 2-cestný prírubový, prívod	125	160	11 720
	PN40 – max 200°C (300 – 350°C)	VFGS2 PN40	065B2453	6,77	VFGS2 PN40 15/4 2-cestný prírubový, prívod	15	4	2 310
		VFGS2 PN40	065B2454	7,95	VFGS2 PN40 20/6,3 2-cestný prírubový, prívod	20	6,3	2 530
		VFGS2 PN40	065B2455	10,63	VFGS2 PN40 25/8 2-cestný prírubový, prívod	25	8	2 760
		VFGS2 PN40	065B2456	12,82	VFGS2 PN40 32/16 2-cestný prírubový, prívod	32	16	3 120
		VFGS2 PN40	065B2457	14,00	VFGS2 PN40 40/20 2-cestný prírubový, prívod	40	20	3 870
		VFGS2 PN40	065B2458	18,50	VFGS2 PN40 50/32 2-cestný prírubový, prívod	50	32	4 170
		VFGS2 PN40	065B2459	38,12	VFGS2 PN40 65/50 2-cestný prírubový, prívod	65	50	5 650
		VFGS2 PN40	065B2460	40,50	VFGS2 PN40 80/80 2-cestný prírubový, prívod	80	80	6 540
		VFGS2 PN40	065B2461	75,50	VFGS2 PN40 100/125 2-cestný prírubový, prívod	100	125	9 210
		VFGS2 PN40	065B2462	84,00	VFGS2 PN40 125/160 2-cestný prírubový, prívod	125	160	12 020
		VFGS2 PN40	065B2463	210,00	VFGS2 PN40 150/280 2-cestný prírubový, prívod	150	280	25 370
		VFGS2 PN40	065B2464	140,00	VFGS2 PN40 200/320 2-cestný prírubový, prívod	200	320	36 350
		VFGS2 PN40	065B2465	586,00	VFGS2 PN40 250/400 2-cestný prírubový, prívod	250	400	58 170
	Náhradné diely	Vložka ventilu VFGS 15	065B2802	0,60	Vložka ventilu SAC VFGS 15			929
Vložka ventilu VFGS 20		065B2803	0,59	Vložka ventilu SAC VFGS 20			929	
Vložka ventilu VFGS 25/32		065B2804	0,94	Vložka ventilu SAC VFGS 25/32			1 180	
Vložka ventilu VFGS 40/50		065B2805	1,42	Vložka ventilu SAC VFGS 40/50			1 580	
Vložka ventilu VFGS 65/80		065B2806	2,47	Vložka ventilu SAC VFGS 65/80			2 320	
Vložka ventilu VFGS 100/125		065B2807	5,90	Vložka ventilu SAC VFGS 100/125			4 080	

VFG33, (tlakovo) vyvážený 3-cestný Zmiešavacie ventil

Fotografia	Typ	Obj.č.	Hmotnosť v kg	Popis	DN	kvs	Cena EUR	
	PN16 – max. 200°C	VFG 33 PN16	065B2598	11,34	VFG33 PN16 25/8 3-cestný prírubový, prívod/spiatiočka	25	8	3 030
		VFG 33 PN16	065B2599	14,85	VFG33 PN16 32/16 3-cestný prírubový, prívod/spiatiočka	32	12,5	3 060
		VFG 33 PN16	065B2600	17,50	VFG33 PN16 40/20 3-cestný prírubový, prívod/spiatiočka	40	20	3 430
		VFG 33 PN16	065B2601	21,00	VFG33 PN16 50/32 3-cestný prírubový, prívod/spiatiočka	50	32	3 730
		VFG 33 PN16	065B2602	42,50	VFG33 PN16 65/50 3-cestný prírubový, prívod/spiatiočka	65	50	5 590
		VFG 33 PN16	065B2603	47,50	VFG33 PN16 80/80 3-cestný prírubový, prívod/spiatiočka	80	80	6 010
		VFG 33 PN16	065B2604	83,00	VFG33 PN16 100/125 3-cestný prírubový, prívod/spiatiočka	100	125	9 090
		VFG 33 PN16	065B2605	102,00	VFG33 PN16 125/160 3-cestný prírubový, prívod/spiatiočka	125	160	11 840
	PN25 – max. 200°C	VFG 33 PN25	065B2606	10,50	VFG33 PN25 25/8 3-cestný prírubový, prívod/spiatiočka	25	8	3 700
		VFG 33 PN25	065B2607	15,04	VFG33 PN25 32/16 3-cestný prírubový, prívod/spiatiočka	32	12,5	3 750
		VFG 33 PN25	065B2608	18,18	VFG33 PN25 40/20 3-cestný prírubový, prívod/spiatiočka	40	20	4 090
		VFG 33 PN25	065B2609	21,54	VFG33 PN25 50/32 3-cestný prírubový, prívod/spiatiočka	50	32	4 390
		VFG 33 PN25	065B2610	41,50	VFG33 PN25 65/50 3-cestný prírubový, prívod/spiatiočka	65	50	6 260
		VFG 33 PN25	065B2611	41,00	VFG33 PN25 80/80 3-cestný prírubový, prívod/spiatiočka	80	80	7 200
		VFG 33 PN25	065B2612	100,35	VFG33 PN25 100/125 3-cestný prírubový, prívod/spiatiočka	100	125	9 990
		VFG 33 PN25	065B2613	98,00	VFG33 PN25 125/160 3-cestný prírubový, prívod/spiatiočka	125	160	12 850

2- a 3-cestné ventily typ VF...

VFU2, (s kovovými tesnením kužeľky) 2-cestný regulačný ventil NC, pre aplikácie s AF.. a AMV

Fotografia	Typ	Obj.č.	Hmotnosť v kg	Popis	DN	kvs	Cena EUR	
	PN16 – max. 200°C	VFU2 PN16	065B2738	8,31	VFU2 PN16 15/4 2-cestný prírubový, prívod/spiatiočka	15	4	2 430
	VFU2 PN16	065B2739	9,13	VFU2 PN16 20/6,3 2-cestný prírubový, prívod/spiatiočka	20	6,3	2 730	
	VFU2 PN16	065B2740	11,88	VFU2 PN16 25/8 2-cestný prírubový, prívod/spiatiočka	25	8	2 940	
	VFU2 PN16	065B2741	13,38	VFU2 PN16 32/16 2-cestný prírubový, prívod/spiatiočka	32	16	3 180	
	VFU2 PN16	065B2742	16,73	VFU2 PN16 40/20 2-cestný prírubový, prívod/spiatiočka	40	20	3 450	
	VFU2 PN16	065B2743	19,45	VFU2 PN16 50/32 2-cestný prírubový, prívod/spiatiočka	50	32	3 630	
	VFU2 PN16	065B2744	37,00	VFU2 PN16 65/50 2-cestný prírubový, prívod/spiatiočka	65	50	4 910	
	VFU2 PN16	065B2745	41,00	VFU2 PN16 80/80 2-cestný prírubový, prívod/spiatiočka	80	80	5 090	
	VFU2 PN16	065B2746	65,00	VFU2 PN16 100/125 2-cestný prírubový, prívod/spiatiočka	100	125	7 270	
VFU2 PN16	065B2747	75,25	VFU2 PN16 125/160 2-cestný prírubový, prívod/spiatiočka	125	160	10 660		

Náhradné diely see VFG 2

VFQ2, 2-cestný ventil (s kovovým tesnením regulačnej kužeľky) s integrovaným obmedzovačom prietoku, pre aplikácie s pohonmi typu AF..

Fotografia	Typ	Obj.č.	Hmotnosť v kg	Popis	DN	kvs	Cena EUR	
	PN16 – max. 150°C (200°C)	VFQ2 PN16	065B2654	6,62	VFQ2 PN16 15/4 2-cestný prírubový, prívod/spiatiočka	15	4	2 310
	VFQ2 PN16	065B2655	7,11	VFQ2 PN16 20/6,3 2-cestný prírubový, prívod/spiatiočka	20	6,3	2 640	
	VFQ2 PN16	065B2656	9,94	VFQ2 PN16 25/8 2-cestný prírubový, prívod/spiatiočka	25	8	2 890	
	VFQ2 PN16	065B2657	12,33	VFQ2 PN16 32/16 2-cestný prírubový, prívod/spiatiočka	32	16	3 130	
	VFQ2 PN16	065B2658	15,96	VFQ2 PN16 40/20 2-cestný prírubový, prívod/spiatiočka	40	20	3 500	
	VFQ2 PN16	065B2659	18,38	VFQ2 PN16 50/32 2-cestný prírubový, prívod/spiatiočka	50	32	3 800	
	VFQ2 PN16	065B2660	35,48	VFQ2 PN16 65/50 2-cestný prírubový, prívod/spiatiočka	65	50	5 210	
	VFQ2 PN16	065B2661	38,72	VFQ2 PN16 80/80 2-cestný prírubový, prívod/spiatiočka	80	80	5 630	
	VFQ2 PN16	065B2662	69,00	VFQ2 PN16 100/125 2-cestný prírubový, prívod/spiatiočka	100	125	9 540	
VFQ2 PN16	065B2663	65,00	VFQ2 PN16 125/160 2-cestný prírubový, prívod/spiatiočka	125	160	12 480		

	PN16 – max. 140°C (200°C)	VFQ2 PN16	065B2664	134,00	VFQ2 PN16 150/280 2-cestný prírubový, prívod/spiatiočka	150	280	18 840
	VFQ2 PN16	065B2758	234,40	VFQ2 PN16 200/320 2-cestný prírubový VFM	200	320	28 820	
	VFQ2 PN16	065B2759	374,00	VFQ2 PN16 250/400 2-cestný prírubový VFM	250	400	35 860	

	PN25 – max. 150°C (200°C)	VFQ2 PN25	065B2667	6,62	VFQ2 PN25 15/4 2-cestný prírubový, prívod/spiatiočka	15	4	2 680
	VFQ2 PN25	065B2668	7,56	VFQ2 PN25 20/6,3 2-cestný prírubový, prívod/spiatiočka	20	6,3	3 030	
	VFQ2 PN25	065B2669	9,90	VFQ2 PN25 25/8 2-cestný prírubový, prívod/spiatiočka	25	8	3 310	
	VFQ2 PN25	065B2670	12,46	VFQ2 PN25 32/16 2-cestný prírubový, prívod/spiatiočka	32	16	3 570	
	VFQ2 PN25	065B2671	15,64	VFQ2 PN25 40/20 2-cestný prírubový, prívod/spiatiočka	40	20	3 960	
	VFQ2 PN25	065B2672	18,34	VFQ2 PN25 50/32 2-cestný prírubový, prívod/spiatiočka	50	32	4 370	
	VFQ2 PN25	065B2673	36,75	VFQ2 PN25 65/50 2-cestný prírubový, prívod/spiatiočka	65	50	5 870	
	VFQ2 PN25	065B2674	39,00	VFQ2 PN25 80/80 2-cestný prírubový, prívod/spiatiočka	80	80	6 490	
	VFQ2 PN25	065B2675	69,00	VFQ2 PN25 100/125 2-cestný prírubový, prívod/spiatiočka	100	125	10 560	
VFQ2 PN25	065B2676	8,10	VFQ2 PN25 125/160 2-cestný prírubový, prívod/spiatiočka	125	160	13 540		

	PN40 – max. 150°C (200°C)	VFQ2 PN40	065B2677	7,27	VFQ2 PN40 15/4 2-cestný prírubový, prívod/spiatiočka	15	4	3 100
	VFQ2 PN40	065B2678	8,28	VFQ2 PN40 20/6,3 2-cestný prírubový, prívod/spiatiočka	20	6,3	3 480	
	VFQ2 PN40	065B2679	11,12	VFQ2 PN40 25/8 2-cestný prírubový, prívod/spiatiočka	25	8	3 780	
	VFQ2 PN40	065B2680	12,90	VFQ2 PN40 32/16 2-cestný prírubový, prívod/spiatiočka	32	16	4 130	
	VFQ2 PN40	065B2681	16,63	VFQ2 PN40 40/20 2-cestný prírubový, prívod/spiatiočka	40	20	4 560	
	VFQ2 PN40	065B2682	19,26	VFQ2 PN40 50/32 2-cestný prírubový, prívod/spiatiočka	50	32	5 020	
	VFQ2 PN40	065B2683	39,00	VFQ2 PN40 65/50 2-cestný prírubový, prívod/spiatiočka	65	50	6 710	
	VFQ2 PN40	065B2684	42,00	VFQ2 PN40 80/80 2-cestný prírubový, prívod/spiatiočka	80	80	7 610	
	VFQ2 PN40	065B2685	77,50	VFQ2 PN40 100/125 2-cestný prírubový, prívod/spiatiočka	100	125	11 770	
	VFQ2 PN40	065B2686	86,50	VFQ2 PN40 125/160 2-cestný prírubový, prívod/spiatiočka	125	160	13 780	
	VFQ2 PN40	065B2687	155,50	VFQ2 PN40 150/280 2-cestný prírubový, prívod/spiatiočka	150	280	22 340	
	VFQ2 PN40	065B2688	253,00	VFQ2 PN40 200/320 2-cestný prírubový, prívod/spiatiočka	200	320	33 960	
	VFQ2 PN40	065B2689	378,00	VFQ2 PN40 250/400 2-cestný prírubový, prívod/spiatiočka	250	400	54 530	

2- a 3-cestné ventily typ VF...

Novinka Virtus VFQ22, 2-cestný ventil (s kovovými tesnením regulačnej kuželky) s integrovaným obmedzovačom prietoku, pre aplikácie s pohonmi typu AFx 2.

Fotografia	Typ	Obj.č.	Hmotnosť v kg	Popis	DN	kvs	Cena EUR
PN16 – max. 150°C	VFQ 22	065B5570	29,00	VFQ 22 PN16 65/60 2-cestný prírubový, prívod/spiatiočka	65	60	4 990
	VFQ 22	065B5571	33,00	VFQ 22 PN16 80/80 2-cestný prírubový, prívod/spiatiočka	80	80	5 400
	VFQ 22	065B5572	52,00	VFQ 22 PN16 100/160 2-cestný prírubový, prívod/spiatiočka	100	160	9 150
	VFQ 22	065B5573	65,00	VFQ 22 PN16 125/250 2-cestný prírubový, prívod/spiatiočka	125	250	11 970
	VFQ 22	065B5574	121,00	VFQ 22 PN16 150/380 2-cestný prírubový, prívod/spiatiočka	150	380	18 080
	VFQ 22	065B5575	212,00	VFQ 22 PN16 200/650 2-cestný prírubový, prívod/spiatiočka	200	650	27 660
	VFQ 22	065B5576	361,00	VFQ 22 PN16 250/800 2-cestný prírubový, prívod/spiatiočka	250	800	34 410
PN25 – max. 150°C	VFQ 22	065B5577	33,00	VFQ 22 PN25 65/60 2-cestný prírubový, prívod/spiatiočka	65	60	5 650
	VFQ 22	065B5578	37,00	VFQ 22 PN25 80/80 2-cestný prírubový, prívod/spiatiočka	80	80	6 240
	VFQ 22	065B5579	56,00	VFQ 22 PN25 100/160 2-cestný prírubový, prívod/spiatiočka	100	160	10 130
	VFQ 22	065B5580	69,00	VFQ 22 PN25 125/250 2-cestný prírubový, prívod/spiatiočka	125	250	12 990
	VFQ 22	065B5581	125,00	VFQ 22 PN25 150/380 2-cestný prírubový, prívod/spiatiočka	150	380	19 330
	VFQ 22	065B5582	220,00	VFQ 22 PN25 200/650 2-cestný prírubový, prívod/spiatiočka	200	650	32 200
	VFQ 22	065B5583	370,00	VFQ 22 PN25 250/800 2-cestný prírubový, prívod/spiatiočka	250	800	42 420
PN40 – max. 150°C	VFQ 22	065B5584	38,00	VFQ 22 PN40 65/60 2-cestný prírubový, prívod/spiatiočka	65	60	6 440
	VFQ 22	065B5585	42,00	VFQ 22 PN40 80/80 2-cestný prírubový, prívod/spiatiočka	80	80	7 300
	VFQ 22	065B5586	59,00	VFQ 22 PN40 100/160 2-cestný prírubový, prívod/spiatiočka	100	160	11 300
	VFQ 22	065B5587	73,00	VFQ 22 PN40 125/250 2-cestný prírubový, prívod/spiatiočka	125	250	13 220
	VFQ 22	065B5588	130,00	VFQ 22 PN40 150/380 2-cestný prírubový, prívod/spiatiočka	150	380	21 430
	VFQ 22	065B5589	241,00	VFQ 22 PN40 200/650 2-cestný prírubový, prívod/spiatiočka	200	650	32 590
	VFQ 22	065B5590	381,00	VFQ 22 PN40 250/800 2-cestný prírubový, prívod/spiatiočka	250	800	52 320

Príslušenstvo, VF...

Fotografia	Typ	Obj.č.	Hmotnosť v kg	Popis	DN	kvs	Cena EUR
	Priopojenie redukčný ventil	003G1441	1,54	Redukcia pre prípojku viac pohonov KF3, rozsah AF			392
	Priopojenie redukčný ventil	003G1440	1,50	Redukcia pre prípojku viac pohonov KF2, rozsah AF			392
	Predĺženie vretena ventilu	003G1393	0,94	Predĺženie vretena ventilu ZF 6, rozsah AF			284
	Predĺženie vretena ventilu	003G1394	2,62	Predĺženie vretena ventilu ZF 4, pre vodu a paru nad 200 °C, rozsah AF			470
	Predĺženie vretena ventilu	003G1395	2,79	Predĺženie vretena ventilu ZF 4, FKM, pre olej nad 200 °C, rozsah AF			470
	Predĺženie vretena ventilu	003G1396	2,79	Predĺženie vretena ventilu ZF 5, rozsah AF			1 470
	Adaptér AMV	003G2045	1,44	Adaptér AMV(E)85 (86) / VFG(S) 150 – 250			475
	Adaptér VFG	065B3527	0,58	Adaptér VFG(S) DN150 – 250			201

Virtus Príslušenstvo, VFx 22 (221)...

Fotografia	Typ	Obj.č.	Hmotnosť v kg	Popis	DN	kvs	Cena EUR
redukčná vložky pre regulátory diferenčného tlaku	DP Kvs redukčná sada Kvs60	003G1710	7,00	Pre ventily VFx22 DN80 PN16/25 kovové tesnenie	80	60	na vyžiadanie
	DP Kvs redukčná sada Kvs80	003G1701	8,50	Pre ventily VFx22 DN100 PN16/25, kovové tesnenie	100	80	na vyžiadanie
	redukčná Súprava DP Kvs Kvs160	003G1711	12,00	Pre ventily VFx22 DN125 PN16/25 kovové tesnenie	125	160	na vyžiadanie
	redukčná Súprava DP Kvs Kvs250	003G1702	17,00	Pre ventily VFx22 DN150 PN16/25 kovové tesnenie	150	250	na vyžiadanie
	redukčná Súprava DP Kvs Kvs380	003G1703	27,00	Pre ventily VFx22 DN200 PN16/25 kovové tesnenie	200	380	na vyžiadanie
	redukčná Súprava DP Kvs Kvs650	003G1704	38,00	Pre ventily VFx22 DN250 PN16/25 kovové tesnenie	250	650	na vyžiadanie
	DP Kvs redukčná sada Kvs60	003G1715	7,00	Pre ventily VFx221 DN80 PN16/25, mäkké tesnenie	80	60	na vyžiadanie
	DP Kvs redukčná sada Kvs80	003G1706	8,50	Pre ventily VFx221 DN100 PN16/25, mäkké tesnenie	100	80	na vyžiadanie
	redukčná Súprava DP Kvs Kvs160	003G1716	12,00	Pre ventily VFx221 DN125 PN16/25, mäkké tesnenie	125	160	na vyžiadanie
	redukčná Súprava DP Kvs Kvs250	003G1707	17,00	Pre ventily VFx221 DN150 PN16/25, mäkké tesnenie	150	250	na vyžiadanie
	redukčná Súprava DP Kvs Kvs380	003G1708	27,00	Pre ventily VFx221 DN200 PN16/25, mäkké tesnenie	200	380	na vyžiadanie
	redukčná Súprava DP Kvs Kvs650	003G1709	38,00	Pre ventily VFx221 DN250 PN16/25, mäkké tesnenie	250	650	na vyžiadanie

Pilotné ventily s ovládaním

PCV-VFG21, Montážna súprava pre: ventil, škrtiaci prvok, impulzné potrubie pre: PCVP/PCVD/PCVA

Fotografia	Typ	Obj.č.	Hmotnosť v kg	Popis			Cena EUR
PN16	Montážna súprava pre PCV-VFG21, PN16	003G1573	79,50	pre PCV-VFG21, DN 100, PN16, do spiatocky 125			11 820
	Montážna súprava pre PCV-VFG21, PN16	003G1574	103,00	pre PCV-VFG21, DN 125, PN16, do spiatocky 160			16 210
	Montážna súprava pre PCV-VFG21, PN16	003G1505	177,50	pre PCV-VFG21, DN 150, PN16, do spiatocky 320			17 740
	Montážna súprava pre PCV-VFG21, PN16	003G1506	265,00				26 530
	Montážna súprava pre PCV-VFG21, PN16	003G1507	397,00	pre PCV-VFG21, DN 200, PN16, do spiatocky 450			36 220
PN25	Montážna súprava pre PCV-VFG21, PN25	003G1523	84,00	pre PCV-VFG21, DN 100, PN25, do spiatocky 125			12 670
	Montážna súprava pre PCV-VFG21, PN25	003G1524	130,00	pre PCV-VFG21, DN 125, PN25, do spiatocky 160			17 490
	Montážna súprava pre PCV-VFG21, PN25	003G1525	209,00	pre PCV-VFG21, DN 150, PN25, do spiatocky 320			23 840
	Montážna súprava pre PCV-VFG21, PN25	003G1526	273,50	pre PCV-VFG21, DN 200, PN25, do spiatocky 450			38 280
	Montážna súprava pre PCV-VFG21, PN25	003G1527	387,50	pre PCV-VFG21, DN 250, PN25, do spiatocky 630			54 830

PCV-VFQ21, Montážna súprava pre: ventil, škrtiaci prvok, impulzné potrubie pre: PCVQ/PCVPQ

Fotografia	Typ	Obj.č.	Hmotnosť v kg	Popis			Cena EUR
PN16	Montážna súprava pre PCV-VFQ21, PN16 DN116	003G1533	82,50	pre PCV-VFQ21, DN 100, PN16, do spiatocky 125			11 820
	Montážna súprava pre PCV-VFQ21, PN16 DN160	003G1534	96,00	pre PCV-VFQ21, DN 125, PN16, prírubkaKvs 160			16 210
	Montážna súprava pre PCV-VFQ21, PN16 DN320	003G1535	184,50	pre PCV-VFQ21, DN 150, PN16, prírubkaKvs 320			17 740
	Montážna súprava pre PCV-VFQ21, PN16 DN450	003G1536	271,00	pre PCV-VFQ21, DN 200, PN16, prírubkaKvs 450			26 530
	Montážna súprava pre PCV-VFQ21, PN16 DN630	003G1537	408,00	pre PCV-VFQ21, DN 250, PN16, prírubkaKvs 630			36 220
PN25	Montážna súprava pre PCV-VFQ21, PN25 DN125	003G1543	84,50	pre PCV-VFQ21, DN 100, PN25, prírubkaKvs 125			12 670
	Montážna súprava pre PCV-VFQ21, PN25 DN250	003G1544	93,00	pre PCV-VFQ21, DN 125, PN25, prírubkaKvs 160			17 490
	Montážna súprava pre PCV-VFQ21, PN25 DN320	003G1545	219,50	pre PCV-VFQ21, DN 150, PN25, prírubkaKvs 320			23 840
	Montážna súprava pre PCV-VFQ21, PN25 DN450	003G1546	328,50	pre PCV-VFQ21, DN 200, PN25, prírubkaKvs 450			38 280
	Montážna súprava pre PCV-VFQ21, PN25 DN630	003G1547	256,00	pre PCV-VFQ21, DN 250, PN25, prírubkaKvs 630			54 830

Náhradné diely a príslušenstvo, PCV

Fotografia	Typ	Obj.č.	Hmotnosť v kg	Popis	DN	kvs	Cena EUR
	SAC – impulzné potrubie pre PCV	003G1599	0,11	Montážna súprava pre PCV			76

V73 D52, regulátor tlaku prepúšťaním

Fotografia	Typ	Obj.č.	Hmotnosť v kg	Popis	DN	kvs	Cena EUR
	Olej AVA/D	065-4210	3,20	V73D52 PN25 20/6,3 1,0-5,5 obtok			1 610
	Olej AVA/D	065-4211	3,29	V73D52 PN25 25/8 1,0-5,5 obtok			1 690

redukčný ventil V74 D52

Fotografia	Typ	Obj.č.	Hmotnosť v kg	Popis	DN	kvs	Cena EUR
	Olej AVA/D	065-4208	3,21	V74D52 PN25 20/6,3 1,0-5,5			1 380
	Olej AVA/D	065-4209	3,49	V74 D52 DN25 PN25 Kvs8 1-5,5			1 450

Prírubový filter FVF



Ďalšie produkty pre vykurovanie

Mosadzný filter FVR, vnútorný závit DN10 – 50

Fotografia	Typ	Obj.č.	Hmotnosť v kg	Popis	PN	DN	Cena EUR
	FVR , PN25	065B8234	0,2	Filter FVR DN10 Rp3/8	25	10	39
	FVR , PN25	065B8235	0,18	Filter FVR DN15 Rp1/2	25	15	39
	FVR , PN25	065B8236	0,29	Filter FVR DN20 Rp3/4	25	20	54
	FVR , PN25	065B8237	0,46	Filter FVR DN25 Rp1	25	25	74
	FVR , PN25	065B8238	0,678	Filter FVR DN32 Rp1 1/4	25	32	112
	FVR , PN25	065B8239	1,02	FVR filter DN40 Rp1 1/2	25	40	149
	FVR , PN25	065B8240	1,61	Filter FVR DN50 Rp2	25	50	184

FVR-D mosadzný filter, Vnútorný závit s kulovým kohoutom DN15-50

	FVR-D , PN25	065B8241	0,25	Filter FVR-D DN15 Rp1/2	25	15	48
	FVR-D , PN25	065B8242	0,36	Filter FVR-D DN20 Rp3/4	25	20	61
	FVR-D , PN25	065B8243	0,53	Filter FVR-D DN25 Rp1	25	25	81
	FVR-D , PN25	065B8244	0,76	Filter FVR-D DN32 Rp1 1/4	25	32	125
	FVR-D , PN25	065B8245	1,11	FVR-D filter DN40 Rp1 1/2	25	40	164
	FVR-D , PN25	065B8246	1,7	Filter FVR-D DN50 Rp2	25	50	203

Prírubové Filtre FVF

Fotografia	Typ	Obj.č.	Hmotnosť v kg	Popis	PN	DN	Cena EUR
	FVF DN15 PN16	065B7740	2,34	FVF DN15 PN16 so zátkou	16	15	160
	FVF DN20 PN16	065B7741	2,82	FVF DN20 PN16 so zátkou	16	20	170
	FVF DN25 PN16	065B7742	3,85	FVF DN25 PN16 so zátkou	16	25	182
	FVF DN32 PN16	065B7743	5,26	FVF DN32 PN16 so zátkou	16	32	210
	FVF DN40 PN16	065B7744	6,69	FVF DN40 PN16 so zátkou	16	40	214
	FVF DN50 PN16	065B7745	9,48	FVF DN50 PN16 so zátkou	16	50	251
	FVF DN65 PN16	065B7746	12,72	FVF DN65 PN16 so zátkou	16	65	327
	FVF DN80 PN16	065B7747	16,02	FVF DN80 PN16 so zátkou	16	80	427
	FVF DN100 PN16	065B7748	29,00	FVF DN100 PN16 so zátkou	16	100	679
	FVF DN125 PN16	065B7749	43,91	FVF DN125 PN16 so zátkou	16	125	923
	FVF DN150 PN16	065B7750	66,00	FVF DN150 PN16 so zátkou	16	150	1 510
	FVF DN200 PN16	065B7751	120,00	FVF DN200 PN16 so zátkou	16	200	2 700
	FVF DN15 PN25	065B7770	2,69	FVF DN15 PN25 so zátkou	25	15	231
	FVF DN20 PN25	065B7771	3,44	FVF DN20 PN25 so zátkou	25	20	245
	FVF DN25 PN25	065B7772	4,11	FVF DN25 PN25 so zátkou	25	25	266
	FVF DN32 PN25	065B7773	5,13	FVF DN32 PN25 so zátkou	25	32	305
	FVF DN40 PN25	065B7774	7,22	FVF DN40 PN25 so zátkou	25	40	316
	FVF DN50 PN25	065B7775	9,27	FVF DN50 PN25 so zátkou	25	50	364
	FVF DN65 PN25	065B7776	12,62	FVF DN65 PN25 so zátkou	25	65	477
	FVF DN80 PN25	065B7777	17,82	FVF DN80 PN25 so zátkou	25	80	620
	FVF DN100 PN25	065B7778	30,29	FVF DN100 PN25 so zátkou	25	100	982
FVF DN125 PN25	065B7779	33,20	FVF DN125 PN25 so zátkou	25	125	1 350	
	FVF DN15 PN16	065B7726	2,20	FVF DN15 PN16 s guľovým ventilom montáž na telese	16	15	177
	FVF DN20 PN16	065B7727	3,30	FVF DN20 PN16 s guľovým ventilom montáž na telese	16	20	188
	FVF DN25 PN16	065B7728	3,80	FVF DN25 PN16 s guľovým ventilom montáž na telese	16	25	196
	FVF DN32 PN16	065B7729	5,00	FVF DN32 PN16 s guľovým ventilom montáž na telese	16	32	225
	FVF DN40 PN16	065B7730	6,50	FVF DN40 PN16 s guľovým ventilom montáž na telese	16	40	229
	FVF DN50 PN16	065B7731	8,50	FVF DN50 PN16 s guľovým ventilom montáž na telese	16	50	271
	FVF DN65 PN16	065B7732	12,00	FVF DN65 PN16 s guľovým ventilom montáž na telese	16	65	351
	FVF DN80 PN16	065B7733	16,60	FVF DN80 PN16 s guľovým ventilom montáž na telese	16	80	447
	FVF DN100 PN16	065B7734	25,00	FVF DN100 PN16 s guľovým ventilom montáž pod telesom	16	100	725
	FVF DN125 PN16	065B7735	39,00	FVF DN125 PN16 s guľovým ventilom montáž pod telesom	16	125	931
	FVF DN150 PN16	065B7736	61,00	FVF DN150 PN16 s guľovým ventilom montáž pod telesom	16	150	1 510
	FVF DN200 PN16	065B7737	109,00	FVF DN200 PN16 s guľovým ventilom montáž pod telesom	16	200	2 650

Ďalšie produkty pre vykurovanie

Filtre FVF príslušenstvo

Fotografia	Typ	Obj.č.	Hmotnosť v kg	Popis		Cena EUR
FVF Príslušenstvo	Servisná súprava – sitko DN15/20	065B7810	0,01	Servisná súprava – sitko DN15/20 PN16-25 normálne+tesnenie		35
	Servisná súprava – sitko DN25	065B7812	0,01	Servisná súprava – sitko DN25 PN16-25 normálne+tesnenie		37
	Servisná súprava – sitko DN32	065B7813	0,01	Servisná súprava – sitko DN32 PN16-25 normálne+tesnenie		37
	Servisná súprava – sitko DN40	065B7814	0,02	Servisná súprava – sitko DN40 PN16-25 normálne+tesnenie		41
	Servisná súprava – sitko DN50	065B7815	0,03	Servisná súprava – sitko DN50 PN16-25 normálne+tesnenie		41
	Servisná súprava – sitko DN65	065B7816	0,05	Servisná súprava – sitko DN65 PN16-25 normálne+tesnenie		48
	Servisná súprava – sitko DN80	065B7817	0,14	Servisná súprava – sitko DN80 PN16-25 normálne+tesnenie		85
	Servisná súprava – sitko DN100	065B7818	0,21	Servisná súprava – sitko DN100 PN16-25 normálne+tesnenie		116
	Servisná súprava – sitko DN125	065B7819	0,00	Servisná súprava – sitko DN125 PN16-25 normálne+tesnenie		156
	Servisná súprava – sitko DN150	065B7820	0,00	Servisná súprava – sitko DN150 PN16-25 normálne+tesnenie		427
	Servisná súprava – sitko DN200	065B7821	0,00	Servisná súprava – sitko DN200 PN16-25 normálne+tesnenie		620
	Servisná súprava – sitko DN15/20	065B7824	0,01	Servisná súprava – sitko DN15/20 PN16-25 jemné+tesnenie		70
	Servisná súprava – sitko DN25	065B7826	0,01	Servisná súprava – sitko DN25 PN16-25 jemné+tesnenie		83
	Servisná súprava – sitko DN32	065B7827	0,02	Servisná súprava – sitko DN32 PN16-25 jemné+tesnenie		83
	Servisná súprava – sitko DN40	065B7828	0,03	Servisná súprava – sitko DN40 PN16-25 jemné+tesnenie		89
	Servisná súprava – sitko DN50	065B7829	0,04	Servisná súprava – sitko DN50 PN16-25 jemné+tesnenie		105
	Servisná súprava – sitko DN65	065B7830	0,07	Servisná súprava – sitko DN65 PN16-25 jemné+tesnenie		118
	Servisná súprava – sitko DN80	065B7831	0,15	Servisná súprava – sitko DN80 PN16-25 jemné+tesnenie		156
	Servisná súprava – sitko DN100	065B7832	0,20	Servisná súprava – sitko DN100 PN16-25 jemné+tesnenie		214
	Servisná súprava – sitko DN125	065B7833	0,37	Servisná súprava – sitko DN125 PN16-25 jemné+tesnenie		294
Servisná súprava – sitko DN150	065B7834	0,00	Servisná súprava – sitko DN150 PN16-25 jemné+tesnenie		433	
Servisná súprava – sitko DN200	065B7835	0,00	Servisná súprava – sitko DN200 PN16-25 jemné+tesnenie		627	
	FVF-B	065B7801	0,33	"Guľový kohút DN15 – pre DN65 – DN300"		94
	FVF-B	065B7802	0,15	"Guľový kohút DN15 – pre DN15 – DN50"		70
	FVF-M	065B7790	0,10	Vložený Magnet DN15-20		118
	FVF-M	065B7791	0,11	Vložený Magnet DN25-32		118
	FVF-M	065B7792	0,13	Vložený Magnet DN40		127
	FVF-M	065B7793	0,13	Vložený Magnet DN50		129
	FVF-M	065B7794	0,47	Vložený Magnet DN65		188
	FVF-M	065B7795	0,49	Vložený Magnet DN80		192
	FVF-M	065B7796	0,57	Vložený Magnet DN100-125		257
	FVF-M	065B7797	0,79	Vložený Magnet DN150		353
	FVF-M	065B7798	1,01	Vložený Magnet DN200		438
FVF tesnenie	FVF	065B7886	0,00	FVF tesnenie DN15-20		9
	FVF	065B7887	0,00	FVF tesnenie DN25-32		9
	FVF	065B7888	0,00	FVF tesnenie DN40		13
	FVF	065B7889	0,00	FVF tesnenie DN50		15
	FVF	065B7890	0,00	FVF tesnenie DN65		20
	FVF	065B7891	0,00	FVF tesnenie DN80		31
	FVF	065B7892	0,01	FVF tesnenie DN100		48
	FVF	065B7893	0,10	FVF tesnenie DN125		89
	FVF	065B7894	0,10	FVF tesnenie DN150		127
	FVF	065B7895	0,20	FVF tesnenie DN200		160

Ekvitermické regulátory pre riadenie vykurovania, teplej pitnej vody, Chladenie a klimatizácia

Regulátor ECL Comfort 110

Fotografia	Typ	Obj.č.	Hmotnosť v kg	Popis	Cena EUR
	ECL Comfort 120	100B1200		ECL Comfort 120	1 000

ECL Comfort 120
Inteligentní ekvitermní regulátor teploty topného okruhu*

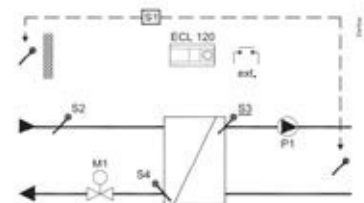


ECL Go
Aplikace pro instalátory a uživatele



Pracuje pomocí technologie Bluetooth v okruhu do 1,5 m.

Aplikace topení kompenzace počasí



Základní kompenzace počasí

Regulátor ECL Comfort 210

Fotografia	Typ	Obj.č.	Hmotnosť v kg	Popis	Cena EUR
	ECL Comfort 210	087H3020	0,46	ECL Comfort 210 – 230 V AC bez podstavca	s displejom a kolieskom 897
	ECL Comfort 210B	087H3030	0,41	ECL Comfort 210B – 230 V AC bez podstavca	bez displeja a kolieska 754

Kompletný regulátor s poveternostnou kompenzáciou ECL 210 s sestává základního regulátorom, podstavcom, programovým klúčom a snímačmi teploty

Regulácia vykurovacieho okruhu

Typický systém s ECL 210 a aplikačným klúčom A230.1 obj. č. 087H3802

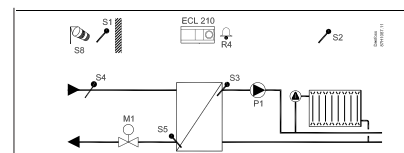
- oddelená riadaca jednotka ECA 30 nahrádza snímač izbovej teploty

Príklad prvkov v schéme:

087H3020	ECL210	- 1x ekvitermický regulátor
087H3220	Podstavec k ECL 210	- 1x podstavec
084N1012	ESMT	- 1x vonkajší snímač S1
087B1164	ESM-10	- snímač izbovej teploty S2
087B1180	ESMU 100	- 3x snímač izbovej teploty S3; S4; S5

1x dvojcestný regulačný ventil s elektrickým pohonom M1

1x cirkulačné čerpadlo P1



Kompletný regulátor s poveternostnou kompenzáciou ECL 210 s sestává základního regulátorom, podstavcom, programovým klúčom a snímačmi teploty

Regulácia dvoch vykurovacích okruhov

Typický systém s ECL 210 a aplikačným klúčom A260.1 – 087H3801

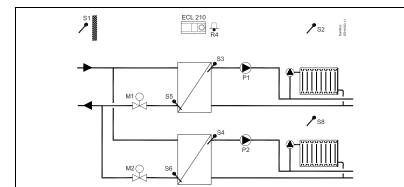
- oddelená riadaca jednotka ECA 30 nahrádza snímač izbovej teploty

Príklad prvkov v schéme:

087H3020	ECL210	- 1x ekvitermický regulátor
087H3220	Podstavec k ECL 210	- 1x podstavec
084N1012	ESMT	- 1x vonkajší snímač S1
087B1164	ESM-10	- 2x snímač izbovej teploty S2, S8
087B1180	ESMU 100	- 4x S3; S4; S5; S6

2x dvojcestný regulačný ventil s pohonom M1; M2

2x cirkulačné čerpadlo P1; P2



Kompletný regulátor s ekvitermickou reguláciou ECL 210 potostáva zo základného regulátora, podstavca, programového klúča a snímačmi teploty

Recyklácia vykurovacieho okruhu a ohrevu TUV

Typický systém s ECL 210 a aplikačným klúčom A266.1 – 087H3800

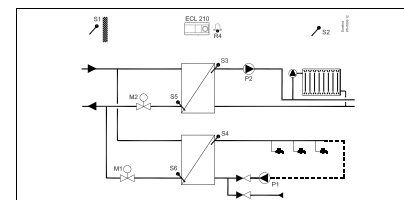
- oddelená riadaca jednotka ECA 30 nahrádza snímač izbovej teploty

Príklad prvkov v schéme:

087H3020	ECL210	- 1x ekvitermický regulátor
087H3220	Podstavec k ECL 210	- 1x podstavec
084N1012	ESMT	- 1x vonkajší snímač S1
087B1164	ESM-10	- 1x snímač izbovej teploty S2
087B1180	ESMU 100	- 4x snímač izbovej teploty S3; S4; S5; S6

2x dvojcestný regulačný ventil s pohonom M1; M2

2x cirkulačné čerpadlo P1; P2



Regulátor ECL Comfort 296

Fotografia	Typ	Obj.č.	Hmotnosť v kg	Popis	Cena EUR
	ECL Comfort 296- 230V	087H3000	0,60	ECL Comfort 296 – 230 V AC bez podstavca	s displejom a kolieskom 1 270

Ekvitermické regulátory pre riadenie vykurovania, teplej pitnej vody, Chladenie a klimatizácia

Regulátor ECL Comfort 310

Fotografia	Typ	Obj.č.	Hmotnosť v kg	Popis	Cena EUR
	ECL Comfort 310 – 230V	087H3040	0,70	ECL Comfort 310 – 230 V AC bez podstavca	s displejom a kolieskom 1 270
	ECL Comfort 310B -230V	087H3050	0,64	ECL Comfort 310B – 230 V AC bez podstavca	bez displeja a kolieska 1 060
	ECL Comfort 310 – 24V	087H3044	0,61	ECL Comfort 310 – 24 V AC bez podstavca	s displejom a kolieskom 1 390

Kompletný regulátor s poveternostnou kompenzáciou ECL 310 s sestáva základného regulátora, podstavcom, programovým kľúčom a snímačmi teploty

NOVINKA - možnosť elektronickej regulácie podľa ovládání poveternostných podmienok ECL 310 cez internet.

Regulácia dvoch okruhov vykurovania a ohrevu TUV

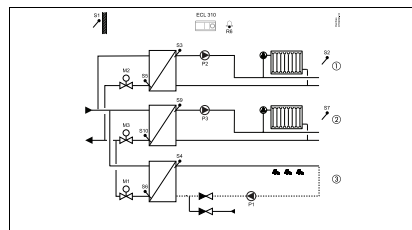
Typický systém s ECL 310 a aplikačným Kľúčom A376.1 obj. č. 087H3813

Príklad prvkov v schéme:

087H3040	ECL310	- 1x ekvitermický regulátor ECL 310
087H3230	Podstavec k ECL 310	- 1x podstavec
084N1012	ESMT	- 1x vonkajší snímač S1
087B1164	ESM-10	- 2x snímač izbovej teploty S2, S7
087B1180	ESMU 100	- 6x snímač izbovej teploty S3; S4; S5; S6, S9, S10

3x dvojcestný regulačný ventil s pohonom M1, M2, M3

3x cirkulačné čerpadlo P1; P2; P3



Aplikačné kľúče a návody

Fotografia	Typ	Obj.č.	Hmotnosť v kg	Popis	Cena EUR
	A214	087H3811	0,01	ECL aplikačný kľúč A214	308
	A230	087H3802	0,16	ECL aplikačný kľúč A230	231
	A231	087H3805	0,31	ECL aplikačný kľúč A231	308
	A260	087H3801	0,16	ECL aplikačný kľúč A260	383
	A266	087H3800	0,33	ECL aplikačný kľúč A266	383
	A361	087H3804	0,16	ECL aplikačný kľúč A361	462
	A368	087H3803	0,35	ECL aplikačný kľúč A368	464
	A237	087H3806	0,01	ECL aplikačný kľúč A237	276
	A247	087H3808	0,01	ECL aplikačný kľúč A247	461
	A217	087H3807	0,35	ECL aplikačný kľúč A217	199
	A367	087H3813	0,01	ECL aplikačný kľúč A367	531
	A376	087H3810	0,37	ECL aplikačný kľúč A376	571
	A377	087H3817	0,30	ECL aplikačný kľúč A377	590
	A275	087H3814	0,16	ECL aplikačný kľúč A275	464
	A333	087H3818	0,30	ECL aplikačný kľúč A333	646
	A232	087H3812	0,30	ECL aplikačný kľúč A232	403
	A390	087H3815	0,31	ECL aplikačný kľúč A390	630
	A315 *)	087H3846	0,16	ECL aplikačný kľúč A315	711
	A362 *)	087H3845	0,16	ECL aplikačný kľúč A362	788

Rozširujúce moduly

Fotografia	Typ	Obj.č.	Hmotnosť v kg	Popis	Cena EUR
	ECA 32	087H3202	0,12	Modul I/O k ECL 310	11 610
	ECA 35	087H3205	0,12	Modul I/O k ECL 310	11 620

Diaľkové ovládanie pre ECL Comfort 210/310

Fotografia	Typ	Obj.č.	Hmotnosť v kg	Popis	Cena EUR
	ECA 30	087H3200	0,23	Diaľkové ovládání pro ECL Comfort 210/310 se zabud. teplotním čidlem	5 150
	ECA 31	087H3201	0,29	Diaľkové ovládání pro ECL Comfort 210/310 se zabud. teplotním čidlem a vlhkostí	9 100

ECL príslušenstvo

Fotografia	Typ	Obj.č.	Hmotnosť v kg	Popis	Cena EUR
	Podstava ECL Comfort 210	087H3220	0,29	Podstava ECL Comfort 210	76
	Podstava ECL Comfort 296	087H3240	0,30	Podstava ECL Comfort 296	95
	ECL Comfort 296 – Montážna súprava	087H3242	0,75	montáž Panelová súprava pre ECL Comfort 296	72
	Podstava ECL Comfort 310	087H3230	0,32	Podstava ECL Comfort 310	106
	rámeček Súprava ECA 30/31	087H3236	0,14	Rámeček pre montáž panel pre ECA 30/31	24
	ECA 99 transformátor 24 V	087B1156	1,05	PRÍSLUŠ. ECL Comfort OPT	145

Snímače teploty pre regulátory s ekvitermickou reguláciou ECL 120, ECL 210 a ECL 310

Pt 1000 (1000 Ohm / 0 °C)							
Fotografia	Typ	Obj.č.	Hmotnosť v kg	Popis			Cena EUR
	ESM-10	087B1164	0,04	Snímač izbovej teploty Pt 1000			81
	ESM-11	087B1165	0,04	Snímač Pt 1000 príložný			81
	ESMB-12	087B1184	0,09	Univerzálny snímač Pt 1000 pre úžitkovú vodu			108
	ESMC	087N0011	0,05	Povrchový snímač Pt 1000 s káblom vrátane 2 m			84
	ESMT	084N1012	0,09	Snímač vonkajšej teploty Pt 1000			81
	ESMU-100	087B1180	0,14	Ponorný snímač Pt 1000, 100 mm, meď			120
	ESMU-100	087B1182	0,13	Ponorný snímač Pt 1000, 100 mm, nehrdzavejúca oceľ			181
	ESMU-250	087B1181	0,17	Ponorný snímač Pt 1000, 250 mm, meď			140
	ESMU-250	087B1183	0,15	Ponorný snímač Pt 1000, 250 mm, nehrdzavejúca oceľ			212

Puzdrá snímačov

ESMB-12 a násypky ESMU							
Fotografia	Typ	Obj.č.	Hmotnosť v kg	Popis			Cena EUR
	Puzdrá pre ESMB-12	087B1192	0,07	Púzdro pre ESMB-12, 100 mm			111
	Puzdrá pre ESMB-12	087B1193	0,09	Púzdro pre ESMB-12, 250 mm			135
	Puzdrá pre ESMU	087B1190	0,09	Púzdro pre ESMU-100, Cu			125
	Puzdrá pre ESMU	087B1191	0,11	Púzdro pre ESMU-250, Cu			152

Bezpečnostný termostaty teploty

Bezpečnostný termostaty teploty							
Fotografia	Typ	Obj.č.	Hmotnosť v kg	Popis			Cena EUR
	ST-1	087N1050	0,46	Bezpečnostný termostat ST-1			220
	ST-2	087N1051	0,46	Bezpečnostný teplotný termostat ST-2			220

Termostaty – príslušenstvo

Fotografia	Typ	Obj.č.	Hmotnosť v kg	Popis			Cena EUR
	ST-1/2	087N1201	0,06	Púzdro snímača pre ST1/ST2			59

Pohony regulačných ventilov s motorickým pohonom

AMV 150 Pohon							
Fotografia	Typ	Obj.č.	Hmotnosť v kg	Popis	Rychlost	Síla	Cena EUR
	AMV 150	082G3089	0,40	24 V	24	250	363
	AMV 150	082G3090	0,40	230 V	24	250	363

AMV 150 príslušenstvo							
Fotografia	Typ	Obj.č.	Hmotnosť v kg	Popis	Rychlost	Síla	Cena EUR
	Kábel	082H8052	0,32	Kábel 24V 5m			107
	Kábel	082H8053	0,53	Kábel 230V 5m, I-p			107

Pohony AMV(E) 10/20/30							
Fotografia	Typ	Obj.č.	Hmotnosť v kg	Popis	Rychlost	Síla	Cena EUR
	AME 10	082G3005	0,70	24V, zdvih 5 mm	14	300	758
	AMV 10	082G3001	0,63	230V, zdvih 5 mm	14	300	621
	AMV 10	082G3002	0,67	24V, zdvih 5 mm	14	300	621
	AMV 20	082G3007	1,54	230V, zdvih 10 mm	15	450	870
	AMV 20	082G3008	1,54	24V, zdvih 10 mm	15	450	870
	AME 20	082G3015	1,55	24V, zdvih 10 mm	15	450	956
	AMV 30	082G3011	1,58	230V, zdvih 10 mm	3	450	929
	AMV 30	082G3012	1,66	24V, zdvih 10 mm	3	450	929
	AME 30	082G3017	1,69	24V, zdvih 10 mm	3	450	1 020

Pohony regulačných ventilov s motorickým pohonom

AMV(E) 13/23/33 Pohony s bezpečnostnou funkciou (pružina)

Fotografia	Typ	Obj.č.	Hmotnosť v kg	Popis	Rychlost	silá	Cena EUR
	AMV 13	082G3003	0,83	230V, zdvih 5 mm	14	300	707
	AMV 13	082G3004	0,88	24V, zdvih 5 mm	14	300	707
	AME 13	082G3006	0,87	24V, zdvih 5 mm	14	300	793
	AMV 23	082G3009	1,90	230V, zdvih 10 mm	15	450	948
	AMV 23	082G3010	1,92	24V, zdvih 10 mm	15	450	948
	AME 23	082G3016	2,01	24V, zdvih 10 mm	15	450	1 040
	AMV 33	082G3013	2,00	230V, zdvih 10 mm	3	450	1 010
	AMV 33	082G3014	2,11	24V, zdvih 10 mm	3	450	1 010
	AME 33	082G3018	2,07	24V, zdvih 10 mm	3	450	1 100

AMV 20/23/30/33 Príslušenstvo

Fotografia	Typ	Obj.č.	Hmotnosť v kg	Popis	Rychlost	silá	Cena EUR
	Dodatočný vypínač a potenciometer	082G3201	0,09	príslušenstvo pre AMV 20/23/30/33			214
	Dodatočný vypínač a potenciometer	082G3202	0,11	príslušenstvo pre AMV 20/23/30/33			429
	Dodatočný vypínač a potenciometer	082G3203	0,11	príslušenstvo pre AMV 20/23/30/33			429

AMV 20SL-30SL-23SL (s obmedzením zdvihom)

Fotografia	Typ	Obj.č.	Hmotnosť v kg	Popis	Rychlost	silá	Cena EUR
	AMV 20 SL	082G3035	1,56	230 V	15	450	982
	AMV 20 SL	082G3036	1,60	24 V	15	450	982
	AMV 23 SL	082G3037	1,98	230 V	15	450	1 070
	AMV 23 SL	082G3038	1,55	24 V	15	450	1 070
	AMV 30 SL	082G3055	1,73	230 V	3	450	1 180

AMV(E) 655/658 Pohony

Fotografia	Typ	Obj.č.	Hmotnosť v kg	Popis	Rychlost	silá	Cena EUR
	AME 655 GA	082G3438	6,43	230 V 2 – 6 s/mm 50 mm 2 000 N	2 alebo 6	2000	2 600
	AME 655 GA	082G3439	6,44	24 V 2 – 6 s/mm 50 mm 2 000 N	2 alebo 6	2000	2 600
	AME 655	082G3442	6,30	24 V 2 – 6 s/mm 50 mm 2 000 N	2 alebo 6	2000	2 490
	AME 655	082G3443	6,30	230 V 2 – 6 s/mm 50 mm 2 000 N	2 alebo 6	2000	2 490
	AME 658 SD	082G3448	9,70	24 V 2 – 6 s/mm 50 mm 2 000 N	2 alebo 6	2000	2 890
	AME 658 SD	082G3449	9,60	230 V 2 – 6 s/mm 50 mm 2 000 N	2 alebo 6	2000	2 890
	AME 658 SU	082G3450	9,69	24 V 2 – 6 s/mm 50 mm 2 000 N	2 alebo 6	2000	2 890
	AME 658 SU	082G3451	9,72	230 V 2 – 6 s/mm 50 mm 2 000 N	2 alebo 6	2000	2 890
	AME 659 SD	082G3454	9,83	24 V 2 – 6 s/mm 50 mm 2000 N bezpečnostná funkcia DIN	2 alebo 6	2000	2 940
	AME 659 SD	082G3455	9,78	110 – 230 V 2 – 6 s/mm 50 mm 2 000 N bezpečnostná funkcia DIN	2 alebo 6	2000	2 940

AMV(E) 655/658 príslušenstvo

Fotografia	Typ	Obj.č.	Hmotnosť v kg	Popis	Rychlost	silá	Cena EUR
	Ohrievač vretena	065Z7022	0,36	Ohrievač vreteno pre AMV/E 65x	65 – 250		635

Pohony AME 685

Fotografia	Typ	Obj.č.	Hmotnosť v kg	Popis	Rychlost	silá	Cena EUR
	AME 685	082G3500	9,01	24 V 2,7 – 6 s/mm 80 mm 5 000 N	2,7 alebo 6	15000	5 170
	AME 685	082G3501	9,01	230 V 2,7 – 6 s/mm 80 mm 5 000 N	2,7 alebo 6	15000	5 320

Pohony regulačných ventilov s motorickým pohonom

Pohon AME 855

Fotografia	Typ	Obj.č.	Hmotnosť v kg	Popis	Rychlost	síla	Cena EUR
	AME 855	082G3510	16,50	24 V 2 s/mm 80 mm 15 kN	2	15000	6 170
	AME 855	082G3511	17,50	230 V 2 s/mm 80 mm 15 kN	2	15000	6 540

AME 855 príslušenstvo

Fotografia	Typ	Obj.č.	Hmotnosť v kg	Popis	Rychlost	síla	Cena EUR
	AME 855 prúdový výstup PCB	082G3512	0,08	AME 855 prúdový výstup PCB (príslušenstvo)			169
	AME 855 pozičný prepínač PCB	082G3513	0,05	AME 855 pozičný prepínač PCB (príslušenstvo)			305

Pohony pre vykurovanie a chladenie

AMV(E) 435 Pohon

Fotografia	Typ	Obj.č.	Hmotnosť v kg	Popis	Rychlost	síla	Cena EUR
	AME 435	082H0161	0,73	24 V 7,5 – 15 s/mm 20 mm 400 N	7,5 alebo 15	400	489
	AMV 435	082H0162	0,74	24 V 7,5 – 15 s/mm 20 mm 400 N	7,5 alebo 15	400	389
	AMV 435	082H0163	0,73	230 V 7,5 – 15 s/mm 20 mm 400 N	7,5 alebo 15	400	410

Pohon AMV(E) 438 SU

Fotografia	Typ	Obj.č.	Hmotnosť v kg	Popis	Rychlost	síla	Cena EUR
	AME 438 SU	082H0121	2,44	24 V 15 s/mm 15 mm 450 N	15	450	995
	AMV 438 SU	082H0122	2,40	24 V 15 s/mm 15 mm 450 N	15	450	1 180
	AMV 438 SU	082H0123	2,40	230 V 15 s/mm 15 mm 450 N	15	450	1 150

Pohon AMV(E) 13 SU

Fotografia	Typ	Obj.č.	Hmotnosť v kg	Popis	Rychlost	síla	Cena EUR
	AME 13 SU	082H3044	0,84	24 V 14 s/mm 5,5 mm 300 N	14	300	862
	AME 23 SU	082G3042	1,96	24 V 15 s/mm 10 mm 450 N	15	450	1 280
	AMV 13 SU	082H3042	0,80	230 V 14 s/mm 5,5 mm 300 N	14	300	707
	AMV 13 SU	082H3043	0,80	24 V 14 s/mm 5,5 mm 300 N	14	300	707
	AMV 23 SU	082G3040	1,93	230 V 15 s/mm 10 mm 450 N	15	450	983
	AMV 23 SU	082G3041	1,93	24 V 15 s/mm 10 mm 450 N	15	450	983

Pohon AMV(E) 25/35

Fotografia	Typ	Obj.č.	Hmotnosť v kg	Popis	Rychlost	síla	Cena EUR
	AMV 25	082G3023	1,64	24 V 11 s/mm 15 mm 1 000 N	11	1 000	1 030
	AMV 25	082G3024	1,62	230 V 11 s/mm 15 mm 1 000 N	11	1 000	1 010
	AME 25	082G3025	1,66	24 V 11 s/mm 15 mm 1 000 N	11	1 000	1 110
	AMV 35	082G3020	1,76	24 V 3 s/mm 15 mm 600 N	3	600	1 110
	AMV 35	082G3021	1,78	230 V 3 s/mm 15 mm 600 N	3	600	1 110
	AME 35	082G3022	1,74	24 V 3 s/mm 15 mm 600 N	3	600	1 220

Pohon AMV(E) 25 SU/SD

Fotografia	Typ	Obj.č.	Hmotnosť v kg	Popis	Rychlost	síla	Cena EUR
	AMV 25 SD	082H3036	2,22	24 V 15 s/mm 15 mm 450 N	11	450	1 270
	AMV 25 SD	082H3037	2,22	230 V 15 s/mm 15 mm 450 N	11	450	1 270
	AME 25 SD	082H3038	2,27	24 V 15 s/mm 15 mm 450 N	11	450	1 370
	AMV 25 SU	082H3039	2,23	24 V 15 s/mm 15 mm 450 N	11	450	1 160
	AMV 25 SU	082H3040	2,22	230 V 15 s/mm 15 mm 450 N	11	450	1 140
	AME 25 SU	082H3041	2,26	24 V 15 s/mm 15 mm 450 N	11	450	1 210

Pohon AMV(E) 55/56

Fotografia	Typ	Obj.č.	Hmotnosť v kg	Popis	Rychlost	síla	Cena EUR
	AMV 55	082H3020	3,12	24 V 8 s/mm 40 mm 2000 N	8	2000	1 840
	AMV 55	082H3021	3,12	230 V 8 s/mm 40 mm 2000 N	8	2000	1 840
	AME 55	082H3022	3,14	24 V 8 s/mm 40 mm 2000 N	8	2000	2 070
	AMV 56	082H3023	2,99	24 V 4 s/mm 40 mm 1500 N	4	1500	1 840
	AMV 56	082H3024	2,92	230 V 4 s/mm 40 mm 1500 N	4	1500	1 840
	AME 56	082H3025	3,16	24 V 4 s/mm 40 mm 1500 N	4	1500	2 070

Pohony pre vykurovanie a chladenie

AMV(E) 85/86 Pohon

Fotografia	Typ	Obj.č.	Hmotnosť v kg	Popis	Rychlost	silá	Cena EUR
	AMV 85	082G1450	10,66	24 V 8 s/mm 40 mm 5 000 N	8	5000	3 130
	AMV 85	082G1451	10,58	230 V 8 s/mm 40 mm 5 000 N	8	5000	3 130
	AME 85	082G1452	10,65	24 V 8 s/mm 40 mm 5 000 N	8	5000	3 920
	AMV 86	082G1460	11,02	24 V 3 s/mm 40 mm 5 000 N	3	5000	3 130
	AMV 86	082G1461	10,91	230 V 3 s/mm 40 mm 5 000 N	3	5000	3 130
	AME 86	082G1462	11,04	24 V 3 s/mm 40 mm 5 000 N	3	5000	3 920

AMB-PBU25 s elektronickou spätnou väzbou 24AVAC AMV(E) 55/56 85/86

Fotografia	Typ	Obj.č.	Hmotnosť v kg	Popis	Rychlost	silá	Cena EUR
	Elektronická jednotka Spätná väzba	082H7090	1,15	AMB-PBU25 s elektronickou spätnou väzbou 24AVAC AMV(E) 55/56 85/86			1 500

Termoelektrické pohony ABV

Fotografia	Typ	Obj.č.	Hmotnosť v kg	Popis	Rychlost	silá	Cena EUR
	ABV	082F0001	0,31	230 V	135	80	276
	ABV	082F0002	0,30	24 V	135	80	276
	ABV	082F0051	0,30	230 V	245	80	276
	ABV	082F0052	0,30	24 V	245	80	276

Termoelektrické pohony TWA-ZL

Fotografia	Typ	Obj.č.	Hmotnosť v kg	Popis	Rychlost	silá	Cena EUR
	TWA-ZL	082H3100	0,15	NC (normálne zatvorené)	24	90	67
	TWA-ZL	082H3101	0,15	NO (normálne otvorené)	24	90	52
	TWA-ZL	082H3102	0,15	NC (normálne zatvorené)	230	90	67
	TWA-ZL	082H3103	0,15	NO (normálne otvorené)	230	90	68

AMB 162/182 Pohony pro rotační kohouty HRB 3 a HRB 4

Fotografia	Typ	Obj.č.	Hmotnosť v kg	Popis	Rychlost	silá	Cena EUR
	AMB 162	082H0210	0,73	AMB 162 5 Nm 3p 15 s 24 V	15	5	307
	AMB 162	082H0211	0,68	AMB 162 5 Nm 3p 30 s 24 V	30	5	333
	AMB 162	082H0212	0,68	AMB 162 5 Nm 3p 60 s 24 V	60	5	290
	AMB 162	082H0213	0,64	AMB 162 5 Nm 3p 120 s 24 V	120	5	273
	AMB 162	082H0214	0,70	AMB 162 5Nm 3p 480s 24V	480	5	299
	AMB 162	082H0215	0,78	AMB 162 5Nm 3p 15s 24V AS*	15	5	348
	AMB 162	082H0216	0,70	AMB 162 5Nm 3p 30s 24V AS*	30	5	359
	AMB 162	082H0217	0,67	AMB 162 5Nm 3p 60s 24V AS*	60	5	359
	AMB 162	082H0218	0,67	AMB 162 5Nm 3p 120s 24V AS*	120	5	308
	AMB 162	082H0219	0,69	AMB 162 5Nm 3p 480s 24V AS*	480	5	307
	AMB 162	082H0220	0,66	AMB 162 5 Nm 3p 15 s 230 V	15	5	307
	AMB 162	082H0221	0,67	AMB 162 5 Nm 3p 30 s 230 V	30	5	320
	AMB 162	082H0222	0,64	AMB 162 5 Nm 3p 60 s 230 V	60	5	273
	AMB 162	082H0223	0,64	AMB 162 5 Nm 3p 120 s 230 V	120	5	261
	AMB 162	082H0224	0,63	AMB 162 5Nm 3p 480s 230V	480	5	286
	AMB 162	082H0225	0,71	AMB 162 5Nm 3p 15s 230V AS*	15	5	341
	AMB 162	082H0226	0,71	AMB 162 5Nm 3p 30s 230V AS*	30	5	341
	AMB 162	082H0227	0,66	AMB 162 5Nm 3p 60s 230V AS*	60	5	349
	AMB 162	082H0228	0,65	AMB 162 5Nm 3p 120s 230V AS*	120	5	279
	AMB 162	082H0229	0,69	AMB 162 5Nm 3p 480s 230V AS*	480	5	307
AMB 162	082H0230	0,63	AMB 162 5 Nm mod. 60 s 24 V	60	5	443	
	AMB 182	082H0231	0,84	AMB 182 10 Nm 3p 60 s 24 V	60	10	460
	AMB 182	082H0232	0,77	AMB 182 10 Nm 3p 60 s 230 V	60	10	438
	AMB 182	082H0233	0,84	AMB 182 15 Nm 3p 60 s 24 V	60	15	437
	AMB 182	082H0234	0,75	AMB 182 15Nm 3p 240s 24V	240	15	461
	AMB 182	082H0235	0,94	AMB 182 15Nm 3p 60s 24V AS*	60	15	471
	AMB 182	082H0236	0,82	AMB 182 15Nm 3p 240s 24V AS*	240	15	488
	AMB 182	082H0237	0,83	AMB 182 15 Nm 3p 60 s 230 V	60	15	417
	AMB 182	082H0238	0,75	AMB 182 15Nm 3p 240s 230V	240	15	438
	AMB 182	082H0239	0,94	AMB 182 15Nm 3p 60s 230V AS*	60	15	452
	AMB 182	082H0240	0,84	AMB 182 15Nm 3p 240s 230V AS*	240	15	472
AMB 182	082H0241	0,77	AMB 182 15 Nm mod. 60 s 24 V	60	15	730	
	AMB 162	082H0270	0,68	AMB 162 5Nm 2-bodový 15s 24V	15	5	314
	AMB 162	082H0271	0,68	AMB 162 5Nm 2-bodový 15s 230V	15	5	314
	AMB 162	082H0272	0,71	AMB 162 5 Nm 2-bodový 15 s 24 V AS*	15	5	332
	AMB 162	082H0273	0,71	AMB 162 5 Nm 2-bodový 15 s 230 V AS*	15	5	332
	AMB 182	082H0274	0,81	AMB 182 15Nm 2-bodový 60s 24V	60	15	430
	AMB 182	082H0275	0,77	AMB 182 15Nm 2-bodový 60s 230V	60	15	430
	AMB 182	082H0276	0,85	AMB 182 15 Nm 2-bodový 60 s 24 V AS*	60	15	464
AMB 182	082H0277	0,80	AMB 182 15 Nm 2-bodový 60 s 230 V AS*	60	15	464	

* pohon so zabudovaným pomocným spínačom

Pohony pre vykurovanie a chladenie

Pripojovacie súpravy AMB 162/182

Fotografia	Typ	Obj.č.	Hmotnosť v kg	Popis	Cena EUR
Pripojovacie súpravy	Pripojovacie Súprava AMB multi	082H0250	0,18	Pripojovacie Súprava multikovovej spojky AMB – ESBE, Acaso, Wip, PAW	61
	Pripojovacie Balk AMB Centra	082H0251	0,20	Pripojovacie Súprava AMB pre Centra – typ DR/ZR, DRU	58
	Pripojovacie Balik AMB Wita	082H0252	0,20	Pripojovacie Súprava AMB pre WITA, Meibes	45
	Pripojovacie Súprava AMB Honeywell	082H0253	0,20	Pripojovacie Súprava AMB pre Honeywell – typ V5442..., typ V5433..	49
	Pripojovacie Súprava AMB ESBE a Danfoss	082H0254	0,18	Pripojovacie Súprava AMB pre ESBE VRG a Danfoss RVA	20
	Pripojovacie Súprava AMB Danfoss	082H0255	0,20	Pripojovacie Súprava AMB pre Danfoss HRB, HRE, HFE (nové ventily)	49

AMV(E)25/35/55 príslušenstvo

Fotografia	Typ	Obj.č.	Hmotnosť v kg	Popis	Cena EUR
Dodatečné vypínače Potenciometer	Adaptér	065Z7548	1,33	Vysokoteplotný adaptér VFS2(DN15-50,T >150o C)	256
	Dod. vypínače/Potenciometer	082H7015	0,11	Dodatočný vypínač (x2)	224
	Dod. vypínače/Potenciometer	082H7016	0,11	Dodatočný vypínač (x2) a potenciometer (10 kOhm)	327
	Dod. vypínače/Potenciometer	082H7017	0,12	Dodatočný vypínač (x2) a potenciometer (1 kOhm)	401
	Dod. vypínače/Potenciometer	082H7035	0,07	Dodatočný potenciometer (10 kOhm/ 30 mm)	321
	Dod. vypínače/Potenciometer	082H7036	0,09	Dodatočný potenciometer (10 kOhm/40 mm)	236
	Dod. vypínače/Potenciometer	082H7037	0,07	Dodatočný vypínač (x2)	241
	Dod. vypínače/Potenciometer	082H7038	0,08	Dodatočný potenciometer (1 kOhm/30 mm)	224
	Dod. vypínače/Potenciometer	082H7039	0,09	Dodatočný potenciometer (1 kOhm/40 mm)	315

AMV(E) 85/86 príslušenstvo

Fotografia	Typ	Obj.č.	Hmotnosť v kg	Popis	Cena EUR
	Dod. vypínače/Potenciometer	082H7080	0,18	Dod. vypínač (x2) a potenciometer (10 kOhm) pre AMV 86/3/230	617
	Dod. vypínače/Potenciometer	082H7081	0,21	Dod. vypínač (x2) a potenciometer (10 kOhm) pre AMV 86/3/24	669
	Dod. vypínače/Potenciometer	082H7082	0,17	Dod. vypínač (x2) a potenciometer (10 kOhm) pre AMV 85/8/230	617
	Dod. vypínače/Potenciometer	082H7083	0,19	Dod. vypínač (x2) a potenciometer (10 kOhm) pre AMV 85/8/24	709

AMV(E) 435/438 SU príslušenstvo







Fotografia	Typ	Obj.č.	Hmotnosť v kg	Popis	Cena EUR
	Adaptéry	065Z0313	0,23	Adaptér AMV(E)335/435-VRB/G,VF/L DN15-50	104
	Ohrievač vretena	065Z0315	0,42	Ohrievač vretená pre AMV(E) 335/435	281

AMV 655 – Pohon




Medziprírubové uzatváracie klapky

VFY – medziprírubové klapky- ručné ovládanie

Fotografia	Typ	Obj.č.	Hmotnosť v kg	Popis	DN	Kvs	Cena EUR
 VFY-WH – sendvičové pripojenie epoxidový kotúč PN 16 T max. 120 °C	VFY-WH	065B8400	3,32	VFY-WH PN16 DN50 CI/EP/EPDM	50	79	154
	VFY-WH	065B8401	3,68	VFY-WH PN16 DN65 CI/EP/EPDM	65	174	167
	VFY-WH	065B8402	3,79	VFY-WH PN16 DN80 CI/EP/EPDM	80	275	206
	VFY-WH	065B8403	5,17	VFY-WH PN16 DN100 CI/EP/EPDM	100	496	224
	VFY-WH	065B8404	7,64	VFY-WH PN16 DN125 CI/EP/EPDM	125	883	299
	VFY-WH	065B8405	8,47	VFY-WH PN16 DN150 CI/EP/EPDM	150	1212	335
	VFY-WH	065B8406	12,20	VFY-WH PN16 DN200 CI/EP/EPDM	200	2500	549
 VFY-WH – sendvičové pripojenie disk z nehrdzavejúcej ocele PN 16(10) T max. 130 °C	VFY-WH	065B7350	2,63	VFY-WH PN10 DN25 CI/SS/EPDM	25	40	168
	VFY-WH	065B7351	2,56	VFY-WH PN16 DN32/40 CI/SS/EPDM	32/40	62	168
	VFY-WH	065B7410	3,25	VFY-WH PN16 DN50 CI/SS/EPDM	50	79	278
	VFY-WH	065B7411	3,72	VFY-WH PN16 DN65 CI/SS/EPDM	65	174	281
	VFY-WH	065B7412	4,00	VFY-WH PN16 DN80 CI/SS/EPDM	80	275	321
	VFY-WH	065B7413	6,30	VFY-WH PN16 DN100 CI/SS/EPDM	100	496	393
	VFY-WH	065B7414	7,70	VFY-WH PN16 DN125 CI/SS/EPDM	125	883	528
	VFY-WH	065B7415	9,20	VFY-WH PN16 DN150 CI/SS/EPDM	150	1212	694
VFY-WH	065B7416	16,80	VFY-WH PN16 DN200 CI/SS/EPDM	200	2500	1 260	
 VFY-LH – čapové pripojenie epoxidový kotúč PN 16 T max. 120 °C	VFY-LH	065B8410	3,80	VFY-LH PN16 DN50 CI/EP/EPDM	50	79	345
	VFY-LH	065B8411	4,30	VFY-LH PN16 DN65 CI/EP/EPDM	65	174	354
	VFY-LH	065B8412	5,13	VFY-LH PN16 DN80 CI/EP/EPDM	80	275	361
	VFY-LH	065B8413	7,83	VFY-LH PN16 DN100 CI/EP/EPDM	100	496	381
	VFY-LH	065B8414	10,24	VFY-LH PN16 DN125 CI/EP/EPDM	125	883	535
	VFY-LH	065B8415	11,18	VFY-LH PN16 DN150 CI/EP/EPDM	150	1212	774
	VFY-LH	065B8416	21,90	VFY-LH PN16 DN200 DI/EP/EPDM	200	2500	1 610
 VFY-LH – čapové pripojenie disk z nehrdzavejúcej ocele PN 16 T max. 130 °C	VFY-LH	065B7365	2,91	VFY-LH PN16 DN32 CI/SS/EPDM	32	62	214
	VFY-LH	065B7366	2,92	VFY-LH PN16 DN40 CI/SS/EPDM	40	62	214
	VFY-LH	065B7420	3,70	VFY-LH PN16 DN50 CI/SS/EPDM	50	79	382
	VFY-LH	065B7421	4,20	VFY-LH PN16 DN65 CI/SS/EPDM	65	174	407
	VFY-LH	065B7422	5,10	VFY-LH PN16 DN80 CI/SS/EPDM	80	275	505
	VFY-LH	065B7423	7,60	VFY-LH PN16 DN100 CI/SS/EPDM	100	496	593
	VFY-LH	065B7424	10,20	VFY-LH PN16 DN125 CI/SS/EPDM	125	883	807
	VFY-LH	065B7425	11,70	VFY-LH PN16 DN150 CI/SS/EPDM	150	1212	981
	VFY-LH	065B7436	22,50	VFY-LH PN16 DN200 CI/SS/EPDM	200	2500	1 900
 VFY-WG – sendvičové pripojenie s prevodovkou epoxidový kotúč PN 16 T max. 120 °C	VFY-WG	065B8420	3,60	VFY-WG PN16 DN50 CI/EP/EPDM	50	79	461
	VFY-WG	065B8421	4,00	VFY-WG PN16 DN65 CI/EP/EPDM	65	174	485
	VFY-WG	065B8422	4,30	VFY-WG PN16 DN80 CI/EP/EPDM	80	275	698
	VFY-WG	065B8423	6,30	VFY-WG PN16 DN100 CI/EP/EPDM	100	496	773
	VFY-WG	065B8424	7,40	VFY-WG PN16 DN125 CI/EP/EPDM	125	883	617
	VFY-WG	065B8425	8,50	VFY-WG PN16 DN150 CI/EP/EPDM	150	1212	915
	VFY-WG	065B8426	16,50	VFY-WG PN16 DN200 CI/EP/EPDM	200	2500	889
 VFY-WG – sendvičové pripojenie s prevodovkou disk z nehrdzavejúcej ocele PN 16 T max. 130 °C	VFY-WG	065B7440	3,60	VFY-WG PN16 DN50 CI/SS/EPDM	50	79	682
	VFY-WG	065B7441	4,05	VFY-WG PN16 DN65 CI/SS/EPDM	65	174	691
	VFY-WG	065B7442	4,30	VFY-WG PN16 DN80 CI/SS/EPDM	80	275	734
	VFY-WG	065B7443	6,30	VFY-WG PN16 DN100 CI/SS/EPDM	100	496	827
	VFY-WG	065B7444	7,70	VFY-WG PN16 DN125 CI/SS/EPDM	125	883	924
	VFY-WG	065B7445	8,90	VFY-WG PN16 DN150 CI/SS/EPDM	150	1212	1 100
	VFY-WG	065B7446	16,50	VFY-WG PN16 DN200 CI/SS/EPDM	200	2500	1 800


Meziprírubové klapky


VFY – meziprírubové klapky- ručné ovládanie

Fotografia	Typ	Obj.č.	Hmotnosť v kg	Popis	DN	Kvs	Cena EUR
VFY-LG – čapové pripojenie s prevodovkou epoxidový kotúč PN 16 T max. 120 °C 	VFY-LG	065B8430	3,90	VFY-LG PN16 DN50 CI/EP/EPDM	50	79	1 110
	VFY-LG	065B8431	7,60	VFY-LG PN16 DN65 CI/EP/EPDM	65	174	1 080
	VFY-LG	065B8432	5,40	VFY-LG PN16 DN80 CI/EP/EPDM	80	275	920
	VFY-LG	065B8433	7,90	VFY-LG PN16 DN100 CI/EP/EPDM	100	496	1 290
	VFY-LG	065B8434	10,87	VFY-LG PN16 DN125 CI/EP/EPDM	125	883	1 390
	VFY-LG	065B8435	15,07	VFY-LG PN16 DN150 CI/EP/EPDM	150	1212	1 550
	VFY-LG	065B8436	21,50	VFY-LG PN16 DN200 DI/EP/EPDM	200	2500	1 970

VFY-LG – čapové pripojenie s prevodovkou disk z nehrdzavejúcej ocele PN 16 T max. 130 °C 	VFY-LG	065B7460	4,00	VFY-LG PN16 DN50 CI/SS/EPDM	50	79	1 070
	VFY-LG	065B7461	4,50	VFY-LG PN16 DN65 CI/SS/EPDM	65	174	1 100
	VFY-LG	065B7462	5,40	VFY-LG PN16 DN80 CI/SS/EPDM	80	275	1 230
	VFY-LG	065B7463	8,15	VFY-LG PN16 DN100 CI/SS/EPDM	100	496	1 390
	VFY-LG	065B7464	10,10	VFY-LG PN16 DN125 CI/SS/EPDM	125	883	1 580
	VFY-LG	065B7465	10,70	VFY-LG PN16 DN150 CI/SS/EPDM	150	1212	1 810
	VFY-LG	065B7406	22,30	VFY-LG PN16 DN200 CI/SS/EPDM	200	2500	3 940

Elektricky ovládané meziprírubové klapky VFY

Fotografia	Typ	Obj.č.	Hmotnosť v kg	Popis	DN	Kvs	Cena EUR
VFY-WA – sendvičové pripojenie elektrický pohon 230 V epoxidový kotúč PN 16 T max. 120 °C 	VFY-WA	065B8440	4,25	VFY-WA PN16 DN50 CI/EP/EPDM 230V	50	79	1 270
	VFY-WA	065B8441	4,50	VFY-WA PN16 DN65 CI/EP/EPDM 230V	65	174	1 440
	VFY-WA	065B8442	5,77	VFY-WA PN16 DN80 CI/EP/EPDM 230V	80	275	1 510
	VFY-WA	065B8443	9,79	VFY-WA PN16 DN100 CI/EP/EPDM 230V	100	496	2 290
	VFY-WA	065B8444	10,14	VFY-WA PN16 DN125 CI/EP/EPDM 230V	125	883	2 420
	VFY-WA	065B8445	14,37	VFY-WA PN16 DN150 CI/EP/EPDM 230V	150	1212	2 880
	VFY-WA	065B8446	16,54	VFY-WA PN16 DN200 CI/EP/EPDM 230V	200	2500	4 110

VFY-WA – sendvičové pripojenie elektrický pohon 230 V disk z nehrdzavejúcej ocele PN 16(10) T max. 130 °C 	VFY-WA	082G7350	3,50	VFY-WA PN10 DN25 CI/SS/EPDM 230V	25	40	1 160
	VFY-WA	082G7351	3,53	VFY-WA PN16 DN32/40 CI/SS/EPDM 230V	32/40	62	1 250
	VFY-WA	082G7400	4,27	VFY-WA PN16 DN50 CI/SS/EPDM 230V	50	79	1 520
	VFY-WA	082G7401	8,00	VFY-WA PN16 DN65 CI/SS/EPDM 230V	65	174	1 600
	VFY-WA	082G7402	11,00	VFY-WA PN16 DN80 CI/SS/EPDM 230V	80	275	1 740
	VFY-WA	082G7403	13,00	VFY-WA PN16 DN100 CI/SS/EPDM 230V	100	496	2 410
	VFY-WA	082G7404	10,29	VFY-WA PN16 DN125 CI/SS/EPDM 230V	125	883	2 910
	VFY-WA	082G7405	11,07	VFY-WA PN16 DN150 CI/SS/EPDM 230V	150	1212	3 960
	VFY-WA	082G7410	18,89	VFY-WA PN16 DN200 CI/SS/EPDM 230V	200	2500	5 100

VFY-WA – sendvičové pripojenie elektrický pohon 24 V disk z nehrdzavejúcej ocele	VFY-WA	082G7361	3,20	VFY-WA PN10 DN25 CI/SS/EPDM 24V	25	40	1 160
	VFY-WA	082G7362	3,30	VFY-WA PN16 DN32/40 CI/SS/EPDM 24V	32/40	62	1 250

VFY-WA – sendvičové pripojenie elektrický pohon 24V epoxidový kotúč PN 16 T max. 120 °C	VFY-WA	065B8450	3,40	VFY-WA PN16 DN50 CI/EP/EPDM 24V	50	79	1 370
	VFY-WA	065B8451	4,50	VFY-WA PN16 DN65 CI/EP/EPDM 24V	65	174	1 440
	VFY-WA	065B8452	4,60	VFY-WA PN16 DN80 CI/EP/EPDM 24V	80	275	1 520
	VFY-WA	065B8453	6,40	VFY-WA PN16 DN100 CI/EP/EPDM 24V	100	496	2 420
	VFY-WA	065B8454	8,50	VFY-WA PN16 DN125 CI/EP/EPDM 24V	125	883	2 450
	VFY-WA	065B8455	10,50	VFY-WA PN16 DN150 CI/EP/EPDM 24V	150	1212	3 080
	VFY-WA	065B8456	19,40	VFY-WA PN16 DN200 CI/EP/EPDM 24V	200	2500	3 690

Mezipřírubové klapky

Náhradné diely medzipřírubových klapiek VFY




Fotografia	Typ	Obj.č.	Hmotnosť v kg	Popis	DN	Kvs	Cena EUR
Náhradné pohony pre VFY-WA	AMB-Y ER20	082G7381	1,57	AMB-Y ER20 230V 20Nm DN25-65	25-50	230 V	1 300
	AMB-Y ER35	082G7382	2,90	AMB-Y ER35 230V 35Nm DN80	65-80	230 V	1 400
	AMB-Y ER60	082G7383	3,27	AMB-Y ER60 230V 60Nm DN100	100	230 V	1 660
	AMB-Y ER60	082G7415	3,27	AMB-Y ER60 230V 60Nm DN125-150	125-150	230 V	1 660
	AMB-Y VS150	082G7398	6,31	AMB-Y VS150 230V 150Nm DN200	200	230 V	2 760
	AMB-Y ER20	082G7388	0,80	AMB-Y ER20 24V 20Nm DN25-65	25-50	24 V	1 300
	AMB-Y ER35	082G7389	2,86	AMB-Y ER35 24V 35Nm DN80	65-80	24 V	1 400
	AMB-Y ER60	082G7390	3,34	AMB-Y ER60 24V 60Nm DN100	100	24 V	1 660
	AMB-Y ER60	082G7414	3,34	AMB-Y ER60 24V 60Nm DN125-150	125-150	24 V	1 660
	AMB-Y VS150	082G7399	6,29	AMB-Y VS150 24V 150Nm DN200	200	24 V	2 760

VFY – mezipřírubové klapky – Náhradné diely

Fotografia	Typ	Obj.č.	Hmotnosť v kg	Popis	DN	Kvs	Cena EUR
Náhradná prevodovka VFY		065B7595	1,13	Prevodovka k VFY DN50-100	50-100		213
		065B7596	1,17	Prevodovka k VFY DN125-200	125-200		340
Náhradné páky VFY		065B7605	0,84	Páka pre VFY DN25-100	25-100		42
		065B7606	1,25	Páka pre VFY DN125-200	125-200		46


Spätne ventily a klapky typu NVD

Spätne ventily a klapky typu NVD


Fotografia	Typ	Obj.č.	Hmotnost v kg	Popis	DN	Kvs	Cena EUR
 <p>Spätne ventil NVD 402 T max. 100 °C</p>	NVD 402	065B7470	4,50	NVD 402 PN16 DN40	40	47	288
	NVD 402	065B7471	6,37	NVD 402 PN16 DN50	50	99	322
	NVD 402	065B7472	8,67	NVD 402 PN16 DN65	65	159	322
	NVD 402	065B7473	10,50	NVD 402 PN16 DN80	80	222	484
	NVD 402	065B7474	15,52	NVD 402 PN16 DN100	100	396	672
	NVD 402	065B7475	24,00	NVD 402 PN16 DN125	125	619	1 160
	NVD 402	065B7476	44,00	NVD 402 PN16 DN150	150	890	1 450
	NVD 402	065B7477	56,15	NVD 402 PN10 DN200	200	1120	2 320
	NVD 402	065B7478	115,40	NVD 402 PN10 DN250	250	2010	3 430
 <p>ZSpätne klapka NVD 895 T max. 100 °C</p>	NVD 895	065B7495	1,50	NVD 895 PN16 DN50	50	35	216
	NVD 895	065B7496	2,00	NVD 895 PN16 DN65	65	64	225
	NVD 895	065B7497	3,00	NVD 895 PN16 DN80	80	116	235
	NVD 895	065B7498	4,00	NVD 895 PN16 DN100	100	253	297
	NVD 895	065B7499	6,00	NVD 895 PN16 DN125	125	481	408
	NVD 895	065B7500	8,00	NVD 895 PN16 DN150	150	698	438
	NVD 895	065B7501	14,00	NVD 895 PN16 DN200	200	1345	804
	NVD 895	065B7502	22,07	NVD 895 PN16 DN250	250	2249	1 370
	NVD 895	065B7503	35,54	NVD 895 PN16 DN300	300	3098	1 980
	NVD 895	065B7504	83,00	NVD 895 PN16 DN400	400	5867	6 290
 <p>Spätne ventil NVD 812 T max. 350 °C</p>	NVD 812	065B7530	0,10	NVD 812 PN40 DN15	15	4	123
	NVD 812	065B7531	0,15	NVD 812 PN40 DN20	20	7	128
	NVD 812	065B7532	0,25	NVD 812 PN40 DN25	25	12	144
	NVD 812	065B7533	0,35	NVD 812 PN40 DN32	32	18	186
	NVD 812	065B7534	0,55	NVD 812 PN40 DN40	40	28	196
	NVD 812	065B7535	0,75	NVD 812 PN40 DN50	50	20	246
	NVD 812	065B7536	1,55	NVD 812 PN40 DN65	65	72	381
	NVD 812	065B7537	2,50	NVD 812 PN40 DN80	80	111	716
	NVD 812	065B7538	3,50	NVD 812 PN40 DN100	100	182	899
	NVD 812	065B7539	8,50	NVD 812 PN40 DN125	125	302	1 850
	NVD 812	065B7540	14,23	NVD 812 PN40 DN150	150	370	2 840
	NVD 812	065B7541	30,00	NVD 812 PN40 DN200	200	546	4 580

Zónové guľové ventily ON/OFF typu AMZ

AMZ 112 2-cestné guľové ventily s elektrickým pohonom napájanie 24 V alebo 230 V

Fotografia	Typ	Obj.č.	Hmotnosť v kg	Popis	DN	Kvs	Cena EUR
	AMZ 112	082G5400	1,02	AMZ 112 ZAPNUTÝ/VYPNUTÝ 2-W vnút. hr. ZÓNOVÝ VENTIL 24V DN15	15	17	340
	AMZ 112	082G5401	1,17	AMZ 112 ZAPNUTÝ/VYPNUTÝ 2-W vnút. hr. ZÓNOVÝ VENTIL 24V DN20	20	28	351
	AMZ 112	082G5402	1,34	AMZ 112 ZAPNUTÝ/VYPNUTÝ 2-W vnút. hr. ZÓNOVÝ VENTIL 24V DN25	25	39	377
	AMZ 112	082G5403	1,69	AMZ 112 ZAPNUTÝ/VYPNUTÝ 2-W vnút. hr. ZÓNOVÝ VENTIL 24V DN32	32	84	405
	AMZ 112	082G5404	2,09	AMZ 112 ZAPNUTÝ/VYPNUTÝ 2-W vnút. hr. ZÓNOVÝ VENTIL 24V DN40	40	156	580
	AMZ 112	082G5405	2,91	AMZ 112 ZAPNUTÝ/VYPNUTÝ 2-W vnút. hr. ZÓNOVÝ VENTIL 24V DN50	50	243	687
	AMZ 112	082G5406	1,01	AMZ 112 ZAPNUTÝ/VYPNUTÝ 2-W vnút. hr. ZÓNOVÝ VENTIL 230V DN15	15	17	347
	AMZ 112	082G5407	1,17	AMZ 112 ZAPNUTÝ/VYPNUTÝ 2-W vnút. hr. ZÓNOVÝ VENTIL 230V DN20	20	28	361
	AMZ 112	082G5408	1,32	AMZ 112 ZAPNUTÝ/VYPNUTÝ 2-W vnút. hr. ZÓNOVÝ VENTIL 230V DN25	25	39	383
	AMZ 112	082G5409	1,64	AMZ 112 ZAPNUTÝ/VYPNUTÝ 2-W vnút. hr. ZÓNOVÝ VENTIL 230V DN32	32	84	411
	AMZ 112	082G5410	2,09	AMZ 112 ZAPNUTÝ/VYPNUTÝ 2-W vnút. hr. ZÓNOVÝ VENTIL 230V DN40	40	156	587
	AMZ 112	082G5411	2,77	AMZ 112 ZAPNUTÝ/VYPNUTÝ 2-W vnút. hr. ZÓNOVÝ VENTIL 230V DN50	50	243	695
	AMZ 112	082G5427	1,31	AMZ 112 ZAPNUTÝ/VYPNUTÝ 2-W vnút. hr. ZÓNOVÝ VENTIL CU22 24V DN20	20	28	437

AMZ 113 3-cestné guľové ventily s elektrickým pohonom napájanie 24 V alebo 230 V

Fotografia	Typ	Obj.č.	Hmotnosť v kg	Popis	DN	Kvs	Cena EUR
	AMZ 113	082G5412	1,23	AMZ 113 ZAPNUTÝ/VYPNUTÝ 3-cestný vnútorný zónový ventil 24 V DN15	15	4	500
	AMZ 113	082G5413	1,55	AMZ 113 ZAPNUTÝ/VYPNUTÝ 3-cestný vnútorný zónový ventil 24 V DN20	20	8	547
	AMZ 113	082G5414	2,05	AMZ 113 ZAPNUTÝ/VYPNUTÝ 3-cestný vnútorný zónový ventil 24 V DN25	25	13	670
	AMZ 113	082G5415	3,85	AMZ 113 ZAPNUTÝ/VYPNUTÝ 3-cestný vnútorný zónový ventil 24 V DN32	32	21	956
	AMZ 113	082G5418	1,21	AMZ 113 ZAPNUTÝ/VYPNUTÝ 3-cestný vnútorný zónový ventil 230 V DN15	15	4	499
	AMZ 113	082G5419	1,55	AMZ 113 ZAPNUTÝ/VYPNUTÝ 3-cestný vnútorný zónový ventil 230 V DN20	20	8	547
	AMZ 113	082G5420	2,05	AMZ 113 ZAPNUTÝ/VYPNUTÝ 3-cestný vnútorný zónový ventil 230 V DN25	25	13	670
	AMZ 113	082G5421	3,71	AMZ 113 ZAPNUTÝ/VYPNUTÝ 3-cestný vnútorný zónový ventil 230 V DN32	32	21	956



Zmiešavacie kohúty

Zmiešavacie ventily PN10, HRB3, HRB4 (pohony doporučené AMB 162 a AMB 182)

Fotografia	Typ	Obj.č.	Hmotnosť v kg	Popis	DN	Kvs	Cena EUR
	HRB 3 PN10	065Z0399	0,79	HRB 3 PN10 15/0,4 zmiešavaci, 3-cestný Rp1/2			111
	HRB 3 PN10	065Z0400	0,79	HRB 3 PN10 15/0.63 zmiešavaci, 3-cestný Rp1/2			111
	HRB 3 PN10	065Z0401	0,77	HRB 3 PN10 15/1 zmiešavaci, 3-cestný Rp1/2			107
	HRB 3 PN10	065Z0402	0,77	HRB 3 PN10 15/1.63 zmiešavaci, 3-cestný Rp1/2			107
	HRB 3 PN10	065Z0403	0,75	HRB 3 PN10 15/2.5 zmiešavaci, 3-cestný Rp1/2			107
	HRB 3 PN10	065Z0398	0,77	HRB 3 PN10 15/4 zmiešavaci, 3-cestný Rp1/2			153
	HRB 3 PN10	065Z0397	0,75	HRB 3 PN10 20/2,5 zmiešavaci, 3-cestný Rp3/4			114
	HRB 3 PN10	065Z0404	0,81	HRB 3 PN10 20/4 zmiešavaci, 3-cestný Rp3/4			114
	HRB 3 PN10	065Z0405	0,76	HRB 3 PN10 20/6.3 zmiešavaci, 3-cestný Rp3/4			114
	HRB 3 PN10	065Z0406	1,13	HRB 3 PN10 25/6.3 zmiešavaci, 3-cestný Rp1			122
	HRB 3 PN10	065Z0407	0,98	HRB 3 PN10 25/10 zmiešavaci, 3-cestný Rp1			122
	HRB 3 PN10	065Z0408	1,50	HRB 3 PN10 32/16 zmiešavaci, 3-cestný Rp1 1/4			158
	HRB 3 PN10	065Z0409	1,65	HRB 3 PN10 40/25 zmiešavaci, 3-cestný Rp1 1/2			196
	HRB 3 PN10	065Z0410	2,51	HRB 3 PN10 50/40 zmiešavaci, 3-cestný Rp2			278
	HRB 4 PN10	065Z0411	0,80	HRB 4 PN10 15/2.5 zmiešavaci, 4-cestný Rp1/2			124
	HRB 4 PN10	065Z0412	0,90	HRB 4 PN10 20/4 zmiešavaci, 4-cestný Rp3/4			129
	HRB 4 PN10	065Z0413	0,90	HRB 4 PN10 20/6.3 zmiešavaci, 4-cestný Rp3/4			129
	HRB 4 PN10	065Z0414	1,31	HRB 4 PN10 25/10 zmiešavaci, 4-cestný Rp1			146
	HRB 4 PN10	065Z0415	1,83	HRB 4 PN10 32/16 zmiešavaci, 4-cestný Rp1 1/4			188
	HRB 4 PN10	065Z0416	2,81	HRB 4 PN10 40/25 zmiešavaci, 4-cestný Rp1 1/2			238
	HRB 4 PN10	065Z0417	3,50	HRB 4 PN10 50/40 zmiešavaci, 4-cestný Rp2			340

Zmiešavacie ventily PN6, HRE3, HRE4 (pohonydoporučené AMB 162 a AMB 182)

Fotografia	Typ	Obj.č.	Hmotnosť v kg	Popis	DN	Kvs	Cena EUR
	HRE 3 PN6	065Z0418	1,21	HRE 3 PN6 20/6.3 zmiešavaci, 3-cestný Rp3/4			104
	HRE 3 PN6	065Z0419	1,47	HRE 3 PN6 25/10 zmiešavaci, 3-cestný Rp1			111
	HRE 3 PN6	065Z0420	1,96	HRE 3 PN6 32/16 zmiešavaci, 3-cestný Rp1 1/4			130
	HRE 3 PN6	065Z0421	2,61	HRE 3 PN6 40/25 zmiešavaci, 3-cestný Rp1 1/2			141
	HRE 3 PN6	065Z0422	4,75	HRE 3 PN6 50/40 zmiešavaci, 3-cestný Rp2			209
	HRE 4 PN6	065Z0423	1,50	HRE 4 PN6 20/6.3 zmiešavaci, 4-cestný Rp3/4			129
	HRE 4 PN6	065Z0424	1,75	HRE 4 PN6 25/10 zmiešavaci, 4-cestný Rp1			162
	HRE 4 PN6	065Z0425	2,50	HRE 4 PN6 32/16 zmiešavaci, 4-cestný Rp1 1/4			183
	HRE 4 PN6	065Z0426	4,25	HRE 4 PN6 40/25 zmiešavaci, 4-cestný Rp1 1/2			251
HRE 4 PN6	065Z0427	5,00	HRE 4 PN6 50/40 zmiešavaci, 4-cestný Rp2			331	

Zmiešavacie ventily PN6, HFE3 (pohonydoporučené AMB 162 a AMB 182)

Fotografia	Typ	Obj.č.	Hmotnosť v kg	Popis	DN	Kvs	Cena EUR
	HFE 3 PN6	065Z0428	4,00	HFE 3 PN6 20/12 zmiešavaci, 3-cestný, príruha			268
	HFE 3 PN6	065Z0429	4,75	HFE 3 PN6 25/18 zmiešavaci, 3-cestný, príruha			275
	HFE 3 PN6	065Z0430	10,00	HFE 3 PN6 32/28 zmiešavaci, 3-cestný, príruha			351
	HFE 3 PN6	065Z0431	13,50	HFE 3 PN6 40/44 zmiešavaci, 3-cestný, príruha			369
	HFE 3 PN6	065Z0432	19,52	HFE 3 PN6 50/60 zmiešavaci, 3-cestný, príruha			467
	HFE 3 PN6	065Z0433	20,80	HFE 3 PN6 65/90 zmiešavaci, 3-cestný, príruha			502
	HFE 3 PN6	065Z0434	25,80	HFE 3 PN6 80/150 zmiešavaci, 3-cestný, príruha			702
	HFE 3 PN6	065Z0435	33,44	HFE 3 PN6 100/225 zmiešavaci, 3-cestný, príruha			886
	HFE 3 PN6	065Z0436	38,80	HFE 3 PN6 125/280 zmiešavaci, 3-cestný, príruha			1 200
	HFE 3 PN6	065Z0437	48,80	HFE 3 PN6 150/400 zmiešavaci, 3-cestný, príruha			1 610

Zmiešavacie náhradné diely kohútov a príslušenstvo

Fotografia	Typ	Obj.č.	Hmotnosť v kg	Popis	Cena EUR
	Náhradné diely	065Z0442	0,12	Náhradná rukoväť HRB, HRE	40
		065Z0449	0,13	Upchávka HRB DN15-20, HRE DN20	57
		065Z0450	0,17	Tesnenie HRB, HRE DN25	66
		065Z0451	0,19	Tesnenie HRB, HRE DN32	74
		065Z0452	0,22	Upchávka HRB3, HRE3 DN40	76
		065Z0453	0,30	Upchávka HRB3, HRE3 DN50	107
		065Z0460	0,22	Upchávka HRB4, HRE4 DN40	
		065Z0461	0,30	Upchávka HRB4, HRE4 DN50	103
		065Z0443	0,12	Náhradní rukoväť HFE	40
		065Z0454	0,11	Tesnenie a tesnenie kryt HFE DN20-25	68
		065Z0455	0,11	Upchávka a tesnenie kryt HFE DN32-40	76
		065Z0456	0,11	Upchávka a tesnenie kryt HFE DN50-65	66
		065Z0457	0,30	Upchávka a tesnenie kryt HFE DN80	93
		065Z0458	0,12	Tesnenie a tesnenie kryt HFE DN100-125	99
		065Z0459	0,13	Upchávka a tesnenie kryt HFE DN150	110

Regulačné ventily pre CZT

VS 2-cestné regulačné ventily PN16, t max 130 °C - (pohony doporučené AMV, AME 10,13,20,23,30,33)

Fotografia	Typ	Obj.č.	Hmotnosť v kg	Popis	Rychlost	silá	Cena EUR
	VS 2	065F2111	0,29	G 3/4 A zdvih 4 mm	15	0,25	187
	VS 2	065F2112	0,30	G 3/4 A zdvih 4 mm	15	0,4	187
	VS 2	065F2113	0,29	G 3/4 A zdvih 4 mm	15	0,63	187
	VS 2	065F2114	0,29	G 3/4 A zdvih 4 mm	15	1	187
	VS 2	065F2115	0,29	G 3/4 A zdvih 4 mm	15	1,6	187
	VS 2	065F2120	0,37	G 1 A zdvih 5 mm	20	2,5	207
	VS 2	065F2125	0,59	G 1 1/4 A zdvih 5 mm	25	4	262

VS 2 príslušenstvo

Fotografia	Typ	Obj.č.	Hmotnosť v kg	Popis	Rychlost	silá	Cena EUR
	Závitové pripojenie	003H6902	0,18	koncovky s vonk. závitom PN25 DN15 R1/2			43
	Závitové pripojenie	003H6903	0,31	koncovky s vonk. závitom PN25 DN20 R3/4			58
	Závitové pripojenie	003H6904	0,48	koncovky s vonk. závitom PN25 DN25 R1			76
	navarovacie pripojenie	003H6908	0,20	navarovacie koncovky DN15			48
	navarovacie pripojenie	003H6909	0,35	navarovacie koncovky DN20			65
	navarovacie pripojenie	003H6910	0,49	navarovacie koncovky DN25			86

VM 2-cestné regulačné ventily PN25, t max 150 °C - (pohony doporučené AMV, AME 10,13,20,23,30,33)

Fotografia	Typ	Obj.č.	Hmotnosť v kg	Popis	DN	Kvs	Cena EUR
	VM 2	065B2010	0,92	G 3/4 A zdvih 5 mm	15	0,25	403
	VM 2	065B2011	0,92	G 3/4 A zdvih 5 mm	15	0,4	403
	VM 2	065B2012	0,92	G 3/4 A zdvih 5 mm	15	0,63	403
	VM 2	065B2013	0,93	G 3/4 A zdvih 5 mm	15	1	403
	VM 2	065B2014	0,93	G 3/4 A zdvih 5 mm	15	1,6	403
	VM 2	065B2015	0,94	G 3/4 A zdvih 5 mm	15	2,5	403
	VM 2	065B2026	0,90	G 3/4 A zdvih 5 mm	15	4	404
	VM 2	065B2016	0,98	G 1 A zdvih 5 mm	20	4	485
	VM 2	065B2027	1,00	G 1 A zdvih 7 mm	20	6,3	485
	VM 2	065B2017	1,13	G 1 1/4 A zdvih 5 mm	25	6,3	521
	VM 2	065B2028	1,16	G 1 1/4 A zdvih 5 mm	25	8	521
	VM 2	065B2018	1,43	G 1 1/2 A zdvih 7 mm	32	10	581
	VM 2	065B2029	1,56	G 1 3/4 A zdvih 7 mm	32	10	581
	VM 2	065B2019	2,61	G 2 A zdvih 10 mm	40	16	743
VM 2	065B2020	3,49	G 2 1/2 A zdvih 10 mm	50	25	847	

VM 2 Príslušenstvo

Fotografia	Typ	Obj.č.	Hmotnosť v kg	Popis	DN	Kvs	Cena EUR
	Závitové pripojenie	003H6902	0,18	Koncovky so vonkajším závitom DN15 R1/2	15		43
	Závitové pripojenie	003H6903	0,31	Koncovky so vonkajším závitom DN20 R3/4	20		58
	Závitové pripojenie	003H6904	0,48	Koncovky so vonkajším závitom DN25 R1	25		76
	Závitové pripojenie	003H6905	0,90	koncovky s vonk. závitom DN32 R1 1/4*	32		99
	Závitové pripojenie	003H6906	0,62	koncovky s vonk. závitom DN32 R1 1/4**	32		88
	Závitové pripojenie	065B2004	0,81	Koncovky so vonkajším závitom DN40	40		126
	Závitové pripojenie	065B2005	1,51	koncovky s vonk. závitom. VM2 DN50	50		170

*pre ventil s obj. č. 065B2029 (G 1 3/4 A); **pre ventil s obj. č. 065B2018 (G 1 1/2 A)


	navarovacie pripojenie	003H6908	0,20	navarovacie koncovky DN15	15		48
	navarovacie pripojenie	003H6909	0,35	navarovacie koncovky DN20	20		65
	navarovacie pripojenie	003H6910	0,49	navarovacie koncovky DN25	25		86
	navarovacie pripojenie	003H6911	0,86	navarovacie koncovky DN32*	32		116
	navarovacie pripojenie	003H6914	0,57	navarovacie koncovky DN32**	32		88
	navarovacie pripojenie	065B2006	0,87	navarovacie koncovky VM2 DN40	40		92
	navarovacie pripojenie	065B2007	1,81	navarovacie koncovky VM2 DN50	50		144

*pre ventil s obj. č. 065B2029 (G 1 3/4 A); **pre ventil s obj. č. 065B2018 (G 1 1/2 A)


Adaptér	Adaptér VM, VB	065Z7547	0,26	Adaptér pre AMV(E) 10, 13 a VM, VB	15-50		144
---------	----------------	----------	------	------------------------------------	-------	--	-----

Regulačné ventily pre CZT


Servisné balíky VM 2

Fotografia	Typ	Obj.č.	Hmotnosť v kg	Popis	DN	Kvs	Cena EUR
	Servisná súprava MCV	065B2033	0,19	Vložka ventilu, DN 15/1,0			120
	Servisná súprava MCV	065B2034	0,40	Vložka ventilu, DN 15/1,6			136
	Servisná súprava MCV	065B2035	0,22	Vložka ventilu, DN 15/2,5			176
	Servisná súprava MCV	065B2036	0,22	Vložka ventilu, DN 20/4,0			187
	Servisná súprava MCV	065B2037	0,24	Vložka ventilu, DN 25/6,3			194
	Servisná súprava MCV	065B2041	0,25	Vložka ventilu, DN 25/8			209
	Servisná súprava MCV	065B2038	0,21	Vložka ventilu, DN 32/10,0			220
	Servisná súprava MCV	065B2039	0,67	Vložka ventilu, DN 40/16			293
	Servisná súprava MCV	065B2040	0,72	Vložka ventilu, DN 50/25			346


VB 2-cestné regulačné ventily PN25, t max 150 °C - (pohony doporučené AMV, AME 10,13,20,23,30,33)

Fotografia	Typ	Obj.č.	Hmotnosť v kg	Popis	DN	Kvs	Cena EUR
	VB 2	065B2050	3,71	VB 2 PN25 15/0,25 2-cestný sedlový ventil príruha	15	0,25	567
	VB 2	065B2051	3,98	VB 2 PN25 15/0,4 2-cestný sedlový ventil príruha	15	0,4	567
	VB 2	065B2052	3,96	VB 2 PN25 15/0,63 2-cestný sedlový ventil príruha	15	0,63	567
	VB 2	065B2053	4,08	VB 2 PN25 15/1 2-cestný sedlový ventil príruha	15	1	567
	VB 2	065B2054	3,94	VB 2 PN25 15/1,6 2-cestný sedlový ventil príruha	15	1,6	567
	VB 2	065B2055	3,93	VB 2 PN25 15/2,5 2-cestný sedlový ventil príruha	15	2,5	567
	VB 2	065B2056	3,96	VB 2 PN25 15/4 2-cestný sedlový ventil príruha	15	4	567
	VB 2	065B2057	4,56	VB 2 PN25 20/6,3 2-cestný sedlový ventil príruha	20	6,3	627
	VB 2	065B2058	5,01	VB 2 PN25 25/10 2-cestný sedlový ventil príruha	25	10	652
	VB 2	065B2059	8,68	VB 2 PN25 32/16 2-cestný sedlový ventil príruha	32	16	798
	VB 2	065B2060	9,76	VB 2 PN25 40/25 2-cestný sedlový ventil príruha	40	25	908
	VB 2	065B2061	11,93	VB 2 PN25 50/40 2-cestný sedlový ventil príruha	50	40	1 040


VB 2 príslušenstvo

Fotografia	Typ	Obj.č.	Hmotnosť v kg	Popis	DN	Kvs	Cena EUR
	Adaptér VM, VB	065Z7547	0,26	Adaptér pre AMV(E) 10, 13 a VM, VB	15-50		144


Servisná súprava VB 2

Fotografia	Typ	Obj.č.	Hmotnosť v kg	Popis	DN	Kvs	Cena EUR
	Servisná súprava MCV	065B2070	0,11	Upchávka pre VB 2 DN15-50			53


VFM 2-cestné regulačný ventily PN16, t max 150 °C - (pohony doporučené AMV, AME 655,658,659,85,86)

Fotografia	Typ	Obj.č.	Hmotnosť v kg	Popis	DN	Kvs	Cena EUR
	VFM 2	065B3500	29,60	VFM 2 DN65 kvs 63 PN16 2-cestný, príruha	65	63	1 740
	VFM 2	065B3501	32,47	VFM 2 DN80 kvs 100 PN16 2-cestný, príruha	80	100	2 220
	VFM 2	065B3502	53,20	VFM 2 DN100 kvs 160 PN16 2-cestný, príruha	100	160	3 010
	VFM 2	065B3503	67,00	VFM 2 DN125 kvs 250 PN16 2-cestný, príruha	125	250	3 950
	VFM 2	065B3504	118,00	VFM 2 DN150 kvs 400 PN16 2-cestný, príruha	150	400	5 540
	VFM 2	065B3505	232,20	VFM 2 DN200 kvs 600 PN16 2-cestný, príruha	200	630	12 500
	VFM 2	065B3506	369,60	VFM 2 DN250 kvs 800 PN16 2-cestný, príruha	250	800	16 070


VFM 2-cestné regulačný ventily PN25, t max 150 °C - (pohonydoporučené AMV, AME 655,658,659,85,86)

Fotografia	Typ	Obj.č.	Hmotnosť v kg	Popis	DN	Kvs	Cena EUR
	VFM 2	065B3081	23,50	VFM 2 DN65 kvs 63 PN25 2-cestný, príruha	65	63	2 220
	VFM 2	065B3082	27,00	VFM 2 DN80 kvs 100 PN25 2-cestný, príruha	80	100	2 850
	VFM 2	065B3083	46,00	VFM 2 DN100 kvs 160 PN25 2-cestný, príruha	100	160	3 880
	VFM 2	065B3084	56,00	VFM 2 DN125 kvs 250 PN25 2-cestný, príruha	125	250	5 210
	VFM 2	065B3085	102,00	VFM 2 DN150 kvs 400 PN25 2-cestný, príruha	150	400	6 320
	VFM 2	065B3086	197,00	VFM 2 DN200 kvs 630 PN25 2-cestný, príruha	200	630	14 990
	VFM 2	065B3087	334,00	VFM 2 DN250 kvs 900 PN25 2-cestný, príruha	250	900	20 930

Servisné súpravy VFM 2

Fotografia	Typ	Obj.č.	Hmotnosť v kg	Popis	DN	Kvs	Cena EUR
	tesnenie	065B3528	1,03	Tesniaca súprava horného krytu VFM2	65 - 250		98
	Tesnenie	065B3529	1,30	Upchávka pre VFM DN65-125			72
	Tesnenie	065B3530	1,30	Upchávka pre VFM DN150-250			214

VRG 2 2-cestné regulačné ventily PN16 (liatinašedá GG25), t max 130 °C - (pohony doporučené AMV, AME 435)

Fotografia	Typ	Obj.č.	Hmotnosť v kg	Popis	DN	Kvs	Cena EUR
	VRG 2	065Z0131	0,76	VRG 2 PN16 DN15/0,63 vonkajší závit	15	0,63	134
	VRG 2	065Z0132	0,75	VRG 2 PN16 DN15/1 vonkajší závit	15	1	135
	VRG 2	065Z0133	0,76	VRG 2 PN16 DN15/1,6 vonkajší závit	15	1,6	135
	VRG 2	065Z0134	0,76	VRG 2 PN16 DN15/2,5 vonkajší závit	15	2,5	134
	VRG 2	065Z0135	0,73	VRG 2 PN16 DN15/4 vonkajší závit	15	4	134
	VRG 2	065Z0136	1,35	VRG 2 PN16 DN20/6,3 vonkajší závit	20	6,3	202
	VRG 2	065Z0137	1,60	VRG 2 PN16 DN25/10 vonkajší závit	25	10	377
	VRG 2	065Z0138	1,59	VRG 2 PN16 DN32/16 vonkajší závit	32	16	336
	VRG 2	065Z0139	2,64	VRG 2 PN16 DN40/25 vonkajší závit	40	25	568
	VRG 2	065Z0140	3,97	VRG 2 PN16 DN50/40 vonkajší závit	50	40	482

Regulačné ventily pre CZT

VRG 3-cestné regulačné ventily PN16 (liatina šedá GG25), t max 130 °C - (pohony doporučené AMV, AME 435)

Fotografia	Typ	Obj.č.	Hmotnosť v kg	Popis	DN	Kvs	Cena EUR
	VRG 3	065Z0111	0,79	VRG 3 PN16 DN15/0,63 vonkajší závit	15	0,63	159
	VRG 3	065Z0112	0,78	VRG 3 PN16 DN15/1,0 vonkajší závit	15	1	159
	VRG 3	065Z0113	0,82	VRG 3 PN16 DN15/1,6 vonkajší závit	15	1,6	159
	VRG 3	065Z0114	0,80	VRG 3 PN16 DN15/2,5 vonkajší závit	15	2,5	159
	VRG 3	065Z0115	0,81	VRG 3 PN16 DN15/4 vonkajší závit	15	4	220
	VRG 3	065Z0116	0,97	VRG 3 PN16 DN20/6,3 vonkajší závit	20	6,3	317
	VRG 3	065Z0117	1,26	VRG 3 PN16 DN25/10 vonkajší závit	25	10	394
	VRG 3	065Z0118	1,93	VRG 3 PN16 DN32/16 vonkajší závit	32	16	511
	VRG 3	065Z0119	3,38	VRG 3 PN16 DN40/25 vonkajší závit	40	25	596
VRG 3	065Z0120	5,41	VRG 3 PN16 DN50/40 vonkajší závit	50	40	718	

VRB 2-cestné regulačné ventily PN16 (červený bronz), t max 130 °C - (pohony doporučené AMV, AME 435)

Fotografia	Typ	Obj.č.	Hmotnosť v kg	Popis	DN	Kvs	Cena EUR
	VRB 2	065Z0171	0,70	VRB 2 PN16 15/0,63 2-cestný sedlový ventil, vonkajší závit	15	0,63	239
	VRB 2	065Z0172	0,74	VRB 2 PN16 15/1 2-cestný sedlový ventil so vonkajší závit	15	1	239
	VRB 2	065Z0173	0,69	VRB 2 PN16 15/1,6 2-cestný sedlový ventil, vonkajší závit	15	1,6	239
	VRB 2	065Z0174	0,71	VRB 2 PN16 15/2,5 2-cestný sedlový ventil, vonkajší závit	15	2,5	239
	VRB 2	065Z0175	0,74	VRB 2 PN16 15/4 2-cestný sedlový ventil, vonkajší závit	15	4	239
	VRB 2	065Z0176	0,90	VRB 2 PN16 20/6,3 2-cestný sedlový ventil, vonkajší závit	20	6,3	339
	VRB 2	065Z0177	1,09	VRB 2 PN16 25/10 2-cestný sedlový ventil, vonkajší závit	25	10	314
	VRB 2	065Z0178	1,72	VRB 2 PN16 32/16 2-cestný sedlový ventil, vonkajší závit	32	16	547
	VRB 2	065Z0179	2,87	VRB 2 PN16 40/25 2-cestný sedlový ventil, vonkajší závit	40	25	645
VRB 2	065Z0180	4,11	VRB 2 PN16 50/40 2-cestný sedlový ventil, vonkajší závit	50	40	1 010	

	Vnúťorný závit	VRB 2	065Z0231	0,73	VRB 2 PN16 15/0,63 2-cestný sedlový ventil, vnúťorný závit	15	0,63	172
	VRB 2	065Z0232	0,68	VRB 2 PN16 15/1 2-cestný sedlový ventil vnúťorný závit	15	1	172	
	VRB 2	065Z0233	0,68	VRB 2 PN16 15/1,6 2-cestný sedlový ventil, vnúťorný závit	15	1,6	172	
	VRB 2	065Z0234	0,73	VRB 2 PN16 15/2,5 2-cestný sedlový ventil, vnúťorný závit	15	2,5	172	
	VRB 2	065Z0235	0,69	VRB 2 PN16 15/4 2-cestný sedlový ventil vnúťorný závit	15	4	172	
	VRB 2	065Z0236	0,85	VRB 2 PN16 20/6,3 2-cestný sedlový ventil, vnúťorný závit	20	6,3	245	
	VRB 2	065Z0237	1,06	VRB 2 PN16 25/10 2-cestný sedlový ventil, vnúťorný závit	25	10	314	
	VRB 2	065Z0238	1,59	VRB 2 PN16 32/16 2-cestný sedlový ventil, vnúťorný závit	32	16	395	
	VRB 2	065Z0239	2,78	VRB 2 PN16 40/25 2-cestný sedlový ventil, vnúťorný závit	40	25	465	
VRB 2	065Z0240	3,83	VRB 2 PN16 50/40 2-cestný sedlový ventil, vnúťorný závit	50	40	559		

VRB 3-cestné regulačné ventily PN16 (červený bronz), t max 130 °C - (pohony doporučené AMV, AME 435)

Fotografia	Typ	Obj.č.	Hmotnosť v kg	Popis	DN	Kvs	Cena EUR	
	Vonkajší závit	VRB 3	065Z0151	0,80	VRB 3 PN16 15/0,63 3-cestný sedlový ventil, vonkajší závit	15	0,63	192
	VRB 3	065Z0152	0,81	VRB 3 PN16 15/1 3-cestný sedlový ventil, vonkajší závit	15	1	192	
	VRB 3	065Z0153	0,80	VRB 3 PN16 15/1,6 3-cestný sedlový ventil, vonkajší závit	15	1,6	192	
	VRB 3	065Z0154	0,78	VRB 3 PN16 15/2,5 3-cestný sedlový ventil, vonkajší závit	15	2,5	192	
	VRB 3	065Z0155	0,81	VRB 3 PN16 15/4 3-cestný sedlový ventil vonkajší závit	15	4	266	
	VRB 3	065Z0156	1,01	VRB 3 PN16 20/6,3 3-cestný sedlový ventil, vonkajší závit	20	6,3	264	
	VRB 3	065Z0157	1,36	VRB 3 PN16 25/10 3-cestný sedlový ventil vonkajší závit	25	10	464	
	VRB 3	065Z0158	2,14	VRB 3 PN16 32/16 3-cestný sedlový ventil, vonkajší závit	32	16	594	
	VRB 3	065Z0159	3,60	VRB 3 PN16 40/25 3-cestný sedlový ventil vonkajší závit	40	25	678	
VRB 3	065Z0160	5,82	VRB 3 PN16 50/40 3-cestný sedlový ventil, vonkajší závit	50	40	815		

	Vnúťorný závit	VRB 3	065Z0211	0,79	VRB 3 PN16 15/0,63 3-cestný sedlový ventil vnúťorný závit	15	0,63	192
	VRB 3	065Z0212	0,76	VRB 3 PN16 15/1 3-cestný sedlový ventil vnúťorný závit	15	1	192	
	VRB 3	065Z0213	0,75	VRB 3 PN16 15/1,6 3-cestný sedlový ventil, vnúťorný závit	15	1,6	192	
	VRB 3	065Z0214	0,76	VRB 3 PN16 15/2,5 3-cestný sedlový ventil, vnúťorný závit	15	2,5	192	
	VRB 3	065Z0215	0,76	VRB 3 PN16 15/4 3-cestný sedlový ventil vnúťorný závit	15	4	265	
	VRB 3	065Z0216	1,00	VRB 3 PN16 20/6,3 3-cestný sedlový ventil, vnúťorný závit	20	6,3	369	
	VRB 3	065Z0217	1,25	VRB 3 PN16 25/10 3-cestný sedlový ventil vnúťorný závit	25	10	462	
	VRB 3	065Z0218	1,95	VRB 3 PN16 32/16 3-cestný sedlový ventil, vnúťorný závit	32	16	581	
	VRB 3	065Z0219	3,62	VRB 3 PN16 40/25 3-cestný sedlový ventil vnúťorný závit	40	25	678	
VRB 3	065Z0220	5,44	VRB 3 PN16 50/40 3-cestný sedlový ventil, vnúťorný závit	50	40	815		

Regulačné ventily pre CZT

VRG 3/VRB 3 príslušenstvo

Fotografia	Typ	Obj.č.	Hmotnosť v kg	Popis	DN	Kvs	Cena EUR
Koncovky s vnútorným závitom	Závitové koncovky (liatina šedá)	065B4107	0,41	Súprava 3 ks koncoviek pre VRG/B DN15	15		43
	Závitové koncovky (liatina šedá)	065B4108	0,63	Súprava 3 ks koncoviek pre VRG/B DN20	20		43
	Závitové koncovky (liatina šedá)	065B4109	0,80	Súprava 3 ks koncoviek pre VRG/B DN25	25		43
	Závitové koncovky (liatina šedá)	065B4110	1,25	Súprava 3 ks koncoviek pre VRG/B DN32	32		66
	Závitové koncovky (liatina šedá)	065B4111	1,61	Súprava 3 ks koncoviek pre VRG/B DN40	40		66
	Závitové koncovky (liatina šedá)	065B4112	2,12	Súprava 3 ks koncoviek pre VRG/B DN50	50		109
2-cestný ventil = 2 ks šróbenie 3-cestný ventil = 3 ks šróbenie 1x súprava = 1 kus šróbenie	Závitové koncovky (mosadz)	065Z0291	0,09	Súprava 1 ks koncoviek pre DN15 PN16 vnútorný závit Rp 1/2	15		13
	Závitové koncovky (mosadz)	065Z0292	0,14	Súprava 1 ks koncoviek pre DN20 PN16 vnútorný závit Rp 3/4	20		22
	Závitové koncovky (mosadz)	065Z0293	0,21	Súprava 1 ks koncoviek pre DN25 PN16 vnútorný závit Rp 1	25		24
	Závitové koncovky (mosadz)	065Z0294	0,29	Súprava 1 ks koncoviek pre DN32 PN16 vnútorný závit Rp 1 1/4	32		38
	Závitové koncovky (mosadz)	065Z0295	0,44	Súprava 1 ks koncoviek pre DN40 PN16 vnútorný závit Rp 1 1/2	40		107
	Závitové koncovky (mosadz)	065Z0296	0,76	Súprava 1 ks koncoviek pre DN50 PN16 vnútorný závit Rp 2	50		80
	Prívarovacie pripojenie	065Z7031	0,36	Súprava 3 ks koncoviek pre VRG/B DN15	15		60
	Prívarovacie pripojenie	065Z7032	0,64	Súprava 3 ks koncoviek pre VRG/B DN20	20		60
	Prívarovacie pripojenie	065Z7033	0,73	Súprava 3 ks koncoviek pre VRG/B DN25	25		60
	Prívarovacie pripojenie	065Z7034	1,02	Súprava 3 ks koncoviek pre VRG/B DN32	32		100
	Prívarovacie pripojenie	065Z7035	1,72	Súprava 3 ks koncoviek pre VRG/B DN40	40		134
	Prívarovací pripojenie	065Z7036	2,75	Súprava 3 ks koncoviek pre VRG/B DN50	50		186

Náhradné VRG 3/VRB 3-dielny

Fotografia	Typ	Obj.č.	Hmotnosť v kg	Popis	Cena EUR
	Servisná súprava MCV	065Z0321	0,17	Tesnenie ventilu pre VRB, VRG, VF, VL DN15 generácie 2009	81
	Servisná súprava MCV	065Z0322	0,20	Tesnenie ventilu pre VRB, VRG, VF, VL DN20 generácie 2009	95
	Servisná súprava MCV	065Z0323	0,26	Tesnenie ventilu pre VRB, VRG, VF, VL DN25 generácie 2009	107
	Servisná súprava MCV	065Z0324	0,29	Tesnenie ventilu pre VRB, VRG, VF, VL DN32 generácie 2009	121
	Servisná súprava MCV	065Z0325	0,14	Tesnenie ventilu pre VRB, VRG, VF, VL DN40-50 generácie 2009	72
	Servisná súprava MCV	065Z0327	0,15	Tesnenie ventilu pre VRB, VRG, VF, VL DN65-80 generácie 2009	72

VF 2-cestné regulačné ventily PN16 (liatinašedá GG25), t max. 130 °C

Fotografia	Typ	Obj.č.	Hmotnosť v kg	Popis	DN	Kvs	Cena EUR
	VF 2 – odpor pohon AME 435	065Z0271	2,31	VF 2 PN16 15/0,63 2-cestný sedlový ventil, prírubá	15	0,63	361
	VF 2 – odpor pohon AME 435	065Z0272	2,28	VF 2 PN16 15/1 2-cestný sedlový ventil, prírubá	15	1	361
	VF 2 – odpor pohon AME 435	065Z0273	2,29	VF 2 PN16 15/1,6 2-cestný sedlový ventil, prírubá	15	1,6	361
	VF 2 – odpor pohon AME 435	065Z0274	2,29	VF 2 PN16 15/2,5 2-cestný sedlový ventil, prírubá	15	2,5	361
	VF 2 – odpor pohon AME 435	065Z0275	2,23	VF 2 PN16 15/4 2-cestný sedlový ventil, prírubá	15	4	361
	VF 2 – odpor pohon AME 435	065Z0276	2,87	VF 2 PN16 20/6,3 2-cestný sedlový ventil, prírubá	20	6,3	478
	VF 2 – odpor pohon AME 435	065Z0277	3,50	VF 2 PN16 25/10 2-cestný sedlový ventil, prírubá	25	10	578
	VF 2 – odpor pohon AME 435	065Z0278	5,01	VF 2 PN16 32/16 2-cestný sedlový ventil, prírubá	32	16	709
	VF 2 – odpor pohon AME 435	065Z0279	7,26	VF 2 PN16 40/25 2-cestný sedlový ventil, prírubá	40	25	821
	VF 2 – odpor pohon AME 435	065Z0280	9,02	VF 2 PN16 kvs40 2-cestný sedlový ventil, prírubá	50	40	940
	VF 2 – odpor pohon AME 435	065Z0281	20,88	VF 2 PN16 65/63 2-cestný sedlový ventil, prírubá	65	63	1 270
	VF 2 – odpor pohon AME 435	065Z0282	24,00	VF 2 PN16 80/100 2-cestný sedlový ventil, prírubá	80	100	1 590
	VF 2 – odpor Pohon AME 55, 56	065B3205	45,08	VF 2 PN16 100/145 2-cestný sedlový ventil, prírubá	100	145	2 090
	VF 2 – odpor Pohon AME 55, 56, 85, 86	065B3230	54,00	VF 2 PN16 125/220 2-cestný sedlový ventil, prírubá	125	220	3 120
	VF 2 – odpor Pohon AME 55, 56, 85, 86	065B3255	76,50	VF 2 PN16 150/320 2-cestný sedlový ventil, prírubá	150	320	3 970

Regulačné ventily pre CZT

VF 3-cestné regulačné ventily PN16 (liatina šedá GG25), t max. 130 °C

Fotografia	Typ	Obj.č.	Hmotnosť v kg	Popis	DN	Kvs	Cena EUR	
	Prírubové pripojenie	VF 3 – odpor pohon AME 435	065Z0251	3,07	VF 3 PN16 15/0,63 3-cestný sedlový ventil, príruha	15	0,63	393
		VF 3 – odpor pohon AME 435	065Z0252	3,06	VF 3 PN16 15/1 3-cestný sedlový ventil, príruha	15	1	393
		VF 3 – odpor pohon AME 435	065Z0253	2,99	VF 3 PN16 15/1,6 3-cestný sedlový ventil, príruha	15	1,6	380
		VF 3 – odpor pohon AME 435	065Z0254	2,91	VF 3 PN16 15/2,5 3-cestný sedlový ventil, príruha	15	2,5	393
		VF 3 – odpor pohon AME 435	065Z0255	2,99	VF 3 PN16 15/4 3-cestný sedlový ventil, príruha	15	4	380
		VF 3 – odpor pohon AME 435	065Z0256	4,08	VF 3 PN16 20/6,3 3-cestný sedlový ventil, príruha	20	6,3	502
		VF 3 – odpor pohon AME 435	065Z0257	4,86	VF 3 PN16 25/10 3-cestný sedlový ventil, príruha	25	10	617
		VF 3 – odpor pohon AME 435	065Z0258	7,68	VF 3 PN16 32/16 3-cestný sedlový ventil, príruha	32	16	742
		VF 3 – odpor pohon AME 435	065Z0259	10,00	VF 3 PN16 40/25 3-cestný sedlový ventil, príruha	40	25	851
		VF 3 – odpor pohon AME 435	065Z0260	12,62	VF 3 PN16 50/40 3-cestný sedlový ventil, príruha	50	40	1 020
		VF 3 – odpor pohon AME 435	065Z0261	25,20	VF 3 PN16 65/63 3-cestný sedlový ventil, príruha	65	63	1 290
		VF 3 – odpor pohon AME 435	065Z0262	29,99	VF 3 PN16 80/100 3-cestný sedlový ventil, príruha	80	100	1 630
		VF 3 – odpor Pohon AME 55, 56	065B1685	38,60	VF 3 PN16 100/145 3-cestný sedlový ventil, príruha	100	145	2 140
		VF 3 – odpor Pohon AME 55, 56, 85, 86	065B3125	63,50	VF 3 PN16 125/220 3-cestný sedlový ventil, príruha	125	220	3 510
		VF 3 – odpor Pohon AME 55, 56, 85, 86	065B3150	90,50	VF 3 PN16 150/320 3-cestný sedlový ventil, príruha	150	320	4 420
		VF 3 – odpor pohon AME 855	065B4200	239,10	VF 3 PN16 200/630 3-cestný sedlový ventil, príruha	200	630	16 760
		VF 3 – odpor pohon AME 855	065B4250	377,50	VF 3 PN16 250/1000 3-cestný sedlový ventil, príruha	250	1000	21 460
		VF 3 – odpor pohon AME 855	065B4300	655,00	VF 3 PN16 300/1250 3-cestný sedlový ventil, príruha	300	1250	28 460

VF 2 / VF 3 Náhradné diely

Fotografia	Typ	Obj.č.	Hmotnosť v kg	Popis	Cena EUR
	Servisná súprava MCV	065Z0321	0,17	Tesnenie ventilu pre VRB, VRG, VF, VL DN15 gen. 2009	81
	Servisná súprava MCV	065Z0322	0,20	Tesnenie ventilu pre VRB, VRG, VF, VL DN20 gen. 2009	95
	Servisná súprava MCV	065Z0323	0,26	Tesnenie ventilu pre VRB, VRG, VF, VL DN25 gen. 2009	107
	Servisná súprava MCV	065Z0324	0,29	Tesnenie ventilu pre VRB, VRG, VF, VL DN32 gen. 2009	121
	Servisná súprava MCV	065Z0325	0,14	Tesnenie ventilu pre VRB, VRG, VF, VL DN40-50 gen. 2009	72
	Servisná súprava MCV	065B1360	0,09	Tesnenie pre ventil veľkosti DN65 – DN100	155
	Servisná súprava MCV	065B0007	0,04	Tesnenie pre ventil veľkosti DN125 – DN150	155
	Servisná súprava MCV	065Z0327	0,15	Tesnenie ventilu pre VRB, VRG, VF, VL DN65-80 gen. 2009	72

VL 2-cestné regulačné ventily PN6 (liatina šedá GG25), t max 120 °C

Fotografia	Typ	Obj.č.	Hmotnosť v kg	Popis	DN	Kvs	Cena EUR	
	Prírubové pripojenie	VL 2 – odpor pohon AME 435	065Z0371	1,95	VL 2 PN6 DN15/0,63 príruha	15	0,63	304
		VL 2 – odpor pohon AME 435	065Z0372	1,92	VL 2 PN6 DN15/1 príruha	15	1	304
		VL 2 – odpor pohon AME 435	065Z0373	1,95	VL 2 PN6 DN15/1,6 príruha	15	1,6	304
		VL 2 – odpor pohon AME 435	065Z0374	1,95	VL 2 PN6 DN15/2,5 príruha	15	2,5	304
		VL 2 – odpor pohon AME 435	065Z0375	1,96	VL 2 PN6 DN15/4 príruha	15	4	304
		VL 2 – odpor pohon AME 435	065Z0376	2,55	VL 2 PN6 DN20/6,3 príruha	20	6,3	402
		VL 2 – odpor pohon AME 435	065Z0377	3,20	VL 2 PN6 DN25/10 príruha	25	10	521
		VL 2 – odpor pohon AME 435	065Z0378	5,40	VL 2 PN6 DN32/16 príruha	32	16	665
		VL 2 – odpor pohon AME 435	065Z0379	7,20	VL 2 PN6 DN40/25 príruha	40	25	750
		VL 2 – odpor pohon AME 435	065Z0380	9,30	VL 2 PN6 DN50/40 príruha	50	40	876
		VL 2 – odpor pohon AME 435	065Z0381	18,25	VL 2 PN6 DN65/63 príruha	65	63	1 210
		VL 2 – odpor pohon AME 435	065Z0382	23,40	VL 2 PN6 DN80/100 príruha	80	100	1 470
		VL 2 – odpor Pohon AME 55, 56	065Z3426	43,40	VL 2 PN6 DN100/145 príruha	100	145	2 040

VL 3-cestné regulačné ventily PN 6 (liatina šedá GG25), t max 120 °C

Fotografia	Typ	Obj.č.	Hmotnosť v kg	Popis	DN	Kvs	Cena EUR	
	Prírubové pripojenie	VL 3 – odpor pohon AME 435	065Z0351	1,93	VL 3 PN6 DN15/0,63 príruha	15	0,63	327
		VL 3 – odpor pohon AME 435	065Z0352	2,40	VL 3 PN6 DN15/1 príruha	15	1	327
		VL 3 – odpor pohon AME 435	065Z0353	2,40	VL 3 PN6 DN15/1,6 príruha	15	1,6	327
		VL 3 – odpor pohon AME 435	065Z0354	2,44	VL 3 PN6 DN15/2,5 príruha	15	2,5	327
		VL 3 – odpor pohon AME 435	065Z0355	2,33	VL 3 PN6 DN15/4 príruha	15	4	327
		VL 3 – odpor pohon AME 435	065Z0356	3,15	VL 3 PN6 DN20/6,3 príruha	20	6,3	440
		VL 3 – odpor pohon AME 435	065Z0357	4,09	VL 3 PN6 DN25/10 príruha	25	10	549
		VL 3 – odpor pohon AME 435	065Z0358	7,70	VL 3 PN6 DN32/16 príruha	32	16	696
		VL 3 – odpor pohon AME 435	065Z0359	10,00	VL 3 PN6 DN40/25 príruha	40	25	806
		VL 3 – odpor pohon AME 435	065Z0360	13,40	VL 3 PN6 DN50/40 príruha	50	40	915
		VL 3 – odpor pohon AME 435	065Z0361	20,80	VL 3 PN6 DN65/63 príruha	65	63	1 240
		VL 3 – odpor pohon AME 435	065Z0362	28,60	VL 3 PN6 DN80/100 príruha	80	100	1 510
		VL 3 – odpor Pohon AME 55, 56	065Z3413	38,20	VL 3 PN6 DN100/145 príruha	100	145	2 060

VL2/VL3 Náhradné diely

Fotografia	Typ	Obj.č.	Hmotnosť v kg	Popis	DN	Kvs	Cena EUR
	Servisná súprava MCV	065B1360	0,09	Tesnenie pre ventil veľkosti DN65 – DN100			155

Regulačné ventily pre CZT

VF a VL príslušenstvo

Fotografia	Typ	Obj.č.	Hmotnosť v kg	Popis	Cena EUR
	Ohrievač vretena	065Z0315	0,42	Ohrievač vretena pre AMV(E) 335, 435	281
	Ohrievač vretena	065Z7020	0,16	Ohrievač vretena pre AMV/E 55,56 s ventilmi VF, VL DN65-100 (tepl. 0 °C až -10 °C)	652
	Ohrievač vretena	065Z7021	0,24	Ohrievač vretena pre AMV/E 85,86 (pri teplote od 0 °C do -10 °C)	652
	Ohrievač vretena	065Z7022	0,36	Ohrievač vretena pre AMV/E 55,56 s ventilmi VF DN125, 150 alebo ventilmi VFS DN65-100 (tepl. 0 °C až -10 °C)	635
	Ohrievač vretena	065B2171	0,18	Ohrievač vretena pre AMV(E) 25 (SU/SD), 35 s VFS2	522
Adaptéry	Adaptéry	065Z0311	0,17	Adaptér pre AMV(E) 15/25/35/323/423/523/ – VRB,VRG,VF,VL gen. 2009, DN15-50	68
	Adaptéry	065Z0312	0,17	Adaptér pre AMV(E) 55/56/323/423/523 – VRB,VRG,VF,VL gen. 2009, DN65-80	104

VFS Reg. 2-cestné ventily pre parné aplikácie PN 25, t max 200 °C - (doporučené pohony AMV, AME 25, 35, 55, 56, 85, 86)

Fotografia	Typ	Obj.č.	Hmotnosť v kg	Popis	DN	Kvs	Cena EUR
	VFS 2	065B1510	3,87	2-cestný ventil pre paru	15	0,4	624
	VFS 2	065B1511	3,92	2-cestný ventil pre paru	15	0,63	624
	VFS 2	065B1512	3,67	2-cestný ventil pre paru	15	1	624
	VFS 2	065B1513	3,65	2-cestný ventil pre paru	15	1,6	624
	VFS 2	065B1514	3,83	2-cestný ventil pre paru	15	2,5	624
	VFS 2	065B1515	3,69	2-cestný ventil pre paru	15	4	624
	VFS 2	065B1520	4,56	2-cestný ventil pre paru	20	6,3	722
	VFS 2	065B1525	5,03	2-cestný ventil pre paru	25	10	751
	VFS 2	065B1532	8,73	2-cestný ventil pre paru	32	16	921
	VFS 2	065B1540	9,59	2-cestný ventil pre paru	40	25	1 080
	VFS 2	065B1550	11,86	2-cestný ventil pre paru	50	40	1 200
	VFS 2	065B3365	23,18	2-cestný ventil pre paru	65	63	2 450
	VFS 2	065B3380	28,96	2-cestný ventil pre paru	80	100	3 070
	VFS 2	065B3400	41,00	2-cestný ventil pre paru	100	145	4 030

VFS2 Náhradné diely

Fotografia	Typ	Obj.č.	Hmotnosť v kg	Popis	DN	Kvs	Cena EUR
	Servisná súprava MCV	065B0001	0,04	Súprava upchávok pre VFS2	15-50		144
	Servisná súprava MCV	065B0006	0,04	Súprava upchávok pre VFS2	65 – 100		144

Regulačné ventily pre vykurovanie a chladenie

Ventily RAV8

Fotografia	Typ	Obj.č.	Hmotnosť v kg	Popis	DN	Kvs	Cena EUR
	RAV8	013U0017	0,33	Vstup Rp 1/2, výstup R 1/2	15	1,5	56
	RAV8	013U0022	0,45	Vstup Rp 3/4, výstup R 3/4	20	2,3	81
	RAV8	013U0027	0,89	Vstup Rp 1, výstup R 1	25	3,1	131

Ventily RAV2

Fotografia	Typ	Obj.č.	Hmotnosť v kg	Popis	DN	Kvs	Cena EUR
	RAV2	013U0217	0,44	Vstup Rp 1/2, výstup R 1/2	15	2,8	78
	RAV2	013U0222	0,56	Vstup Rp 3/4, výstup R 3/4	20	5	107
	RAV2	013U0227	0,83	Vstup Rp 1, výstup R 1	25	8	133

Ventily VMT8

Fotografia	Typ	Obj.č.	Hmotnosť v kg	Popis	DN	Kvs	Cena EUR
	VMT8	065F0115	0,25	G 3/4 A	15	1,6	51
	VMT8	065F0120	0,30	G 1 A	20	2,4	79
	VMT8	065F0125	0,64	G 1 1/4 A	25	3,1	128

Ventily VMT2

Fotografia	Typ	Obj.č.	Hmotnosť v kg	Popis	DN	Kvs	Cena EUR
	VMT2	065F0114	0,36	G 3/4 A	15	2,8	74
	VMT2	065F0119	0,42	G 1 A	20	5	104
	VMT2	065F0124	0,61	G 1 1/4 A	25	8	132

VMT príslušenstvo

Fotografia	Typ	Obj.č.	Hmotnosť v kg	Popis	DN	Kvs	Cena EUR
	Tlakové koncovky	013U0134	0,15	Tlaková koncovka pre VMT DN20 fi 18x1			46
	Tlakové koncovky	013U0135	0,14	Tlaková koncovka pre VMT DN20 fi 22x1			28
	Tlakové koncovky	013U0140	0,22	Tlaková koncovka pre VMT DN25 fi 28x1			46

Regulační ventily pro vytápění a chlazení

Ventily KOVM

Fotografia	Typ	Obj.č.	Hmotnosť v kg	Popis	DN	Kvs	Cena EUR
	KOVM	013U3014	0,65	Rp 1/2	15	0,63	167
	KOVM	013U3015	0,66	Rp 1/2	15	1,5	167
	KOVM	013U3020	0,65	Rp 1/2	15	2	167

2-cestné regulačný ventily VMA PN 16 (Rg5), t max. 130 °C - (pohony doporučené ABV, RAVI, RAVK, RAVV)

Fotografia	Typ	Obj.č.	Hmotnosť v kg	Popis	DN	Kvs	Cena EUR
	2-cestný ventil VMA	065F2030	0,27	G 3/4 A	15	0,25	243
	2-cestný ventil VMA	065F2031	0,26	G 3/4 A	15	0,4	243
	2-cestný ventil VMA	065F2032	0,26	G 3/4 A	15	0,63	243
	2-cestný ventil VMA	065F2033	0,26	G 3/4 A	15	1	243
	2-cestný ventil VMA	065F2034	0,26	G 3/4 A	15	1,6	243
	2-cestný ventil VMA	065F2035	0,26	G 3/4 A	15	2,5	243

3-cestné regulačné ventily VMV PN 16 (Rg5), t max. 120 °C

Fotografia	Typ	Obj.č.	Hmotnosť v kg	Popis	DN	Kvs	Cena EUR
Zónový ventil ventilačný pre termostatické pohony RAVI, RAVK a elektrický pohon ABV	VMV-3-cestný ventil	065F0015	0,51	Rp 1/2	15	2,5	209
	VMV-3-cestný ventil	065F0020	0,64	Rp 3/4	20	4	209
	VMV-3-cestný ventil	065F0025	1,06	Rp 1	25	6,3	222
	VMV-3-cestný ventil	065F0032	1,25	Rp 1 1/4	32	10	273
	VMV-3-cestný ventil	065F0040	2,10	Rp 1 1/2	40	12	308

Zónový ventil ventilačný pre elektrické pohony AMV, AME 10, 13, 150	VMV-3-cestný ventil	065F6015	0,48	G 3/4 A	15	2,5	209
	VMV-3-cestný ventil	065F6020	0,63	G 1 A	20	4	209
	VMV-3-cestný ventil	065F6025	0,92	G 1 1/4 A	25	6,3	222
	VMV-3-cestný ventil	065F6032	1,20	G 1 1/2 A	32	10	273
	VMV-3-cestný ventil	065F6040	1,83	G 2 A	40	12	308

VMV príslušenstvo

Fotografia	Typ	Obj.č.	Hmotnosť v kg	Popis	DN	Kvs	Cena EUR
Koncovky	Jednotka ručného ovládania	065F0005	0,07	Jednotka ručného ovládania VMVH			258
	Adaptér	065Z7018	0,08	Adaptér RAV/M30 neck			56
	Závitové pripojenie	065Z7010	0,20	koncovky s vonk. závitom pre VMV PN16 DN15 1/2	15		63
	Závitové pripojenie	065Z7011	0,32	koncovky s vonk. závitom pre VMV PN16 DN20 R 3/4	20		86
	Závitové pripojenie	065Z7012	0,53	koncovky s vonk. závitom pre VMV PN16 DN25 R 1	25		151
	Závitové pripojenie	065Z7013	0,80	koncovky s vonk. závitom pre VMV PN16 DN32 R 1 1/4	32		166
	Závitové pripojenie	065Z7014	1,14	koncovky s vonk. závitom pre VMV PN16 DN40 R 1 1/2	40		217

VMA/VMV Náhradné diely

Fotografia	Typ	Obj.č.	Hmotnosť v kg	Popis	DN	Kvs	Cena EUR
	Servisná súprava MCV	065F0006	0,01	Tesnenie ventilu RAV, VMT/A/V, KOVM, AVD(S)A I-p			11

Zónové Komponenty

AMV(E)130/140 Pohony pre zónové ventily

Fotografia	Typ	Obj.č.	Hmotnosť v kg	Popis	DN	Kvs	Cena EUR
	AME 130	082H8044	0,36	AME 130 H 24V 24s/mm 5,5mm 200N	24	200	510
	AME 140	082H8045	0,36	AME 140 H 24V 12s/mm 5,5mm 200N	12	200	512
	AMV 130	082H8036	0,36	AMV 130 H 24V 24s/mm 5,5mm 200N	24	200	320
	AMV 130	082H8037	0,36	AMV 130 H 230V 24s/mm 5,5mm 200N	24	200	310
	AMV 140	082H8038	0,36	AMV 140 H 24V 12s/mm 5,5mm 200N	12	200	324
	AMV 140	082H8039	0,35	AMV 140 H 230V 12s/mm 5,5mm 200N	12	200	324

AMV(E)-H 130/140 Pohony pre zónové ventily

Fotografia	Typ	Obj.č.	Hmotnosť v kg	Popis	DN	Kvs	Cena EUR
	AME 130 H	082H8046	0,36	AME 130 H 24V 24s/mm 5,5mm 200N	24	200	557
	AME 140 H	082H8047	0,37	AME 140 H 24V 12s/mm 5,5mm 200N	12	200	560
	AMV 130 H	082H8040	0,35	AMV 130 H 24V 24s/mm 5,5mm 200N	24	200	348
	AMV 130 H	082H8041	0,37	AMV 130 H 230V 24s/mm 5,5mm 200N	24	200	338
	AMV 140 H	082H8042	0,34	AMV 140 H 24V 12s/mm 5,5mm 200N	12	200	360
	AMV 140 H	082H8043	0,35	AMV 140 H 230V 12s/mm 5,5mm 200N	12	200	360

Zónové Komponenty

AMV/E 130/140 Náhradné diely pre pohony

Fotografia	Typ	Obj.č.	Hmotnosť v kg	Popis	DN	Kvs	Cena EUR
	Kábel	082H8052	0,32	Kábel 24V 5m			107
	Kábel	082H8053	0,23	Kábel 230V 5m, 1-p			107
	Kábel	082H8054	0,53	Kábel 24V 10m			110

Zónové Ventily VZL 2/3/4 PN 16, t max 120 °C - (pohony doporučené AMV, AME 130, 140)

Fotografia	Typ	Obj.č.	Hmotnosť v kg	Popis	DN	Kvs	Cena EUR
	VZL 2	065Z2070	0,29	VZL 2 PN 16 15/0,25 2-cestný pripojenie na ploché tesnenie	15	0,25	137
	VZL 2	065Z2071	0,29	VZL 2 PN 16 15/0,4 2-cestný pripojenie ploché tesnenie	15	0,4	137
	VZL 2	065Z2072	0,29	VZL 2 PN 16 15/0,63 2-cestný pripojenie ploché tesnenie	15	0,63	137
	VZL 2	065Z2073	0,30	VZL 2 PN 16 15/1 2-cestný pripojenie ploché tesnenie	15	1	137
	VZL 2	065Z2074	0,29	VZL 2 PN 16 15/1,6 2-cestný pripojenie ploché tesnenie	15	1,6	137
	VZL 2	065Z2075	0,51	VZL 2 PN 16 20/2,5 2-cestný pripojenie ploché tesnenie	20	2,5	141
	VZL 2	065Z2076	0,51	VZL 2 PN 16 20/3,5 2-cestný pripojenie ploché tesnenie	20	3,5	141
	VZL 2	065Z2040	0,30	VZL 2 PN 16 15/0,25 2-cestný pripojenie conex	15	0,25	135
	VZL 2	065Z2041	0,30	VZL 2 PN 16 15/0,4 2-cestný pripojenie conex	15	0,4	135
	VZL 2	065Z2042	0,29	VZL 2 PN 16 15/0,63 2-cestný pripojenie conex	15	0,63	135
	VZL 2	065Z2043	0,30	VZL 2 PN 16 15/1 2-cestný pripojenie conex	15	1	135
	VZL 2	065Z2044	0,30	VZL 2 PN 16 15/1,6 2-cestný pripojenie conex	15	1,6	135
	VZL 2	065Z2045	0,52	VZL 2 PN 16 20/2,5 2-cestný pripojenie conex	20	2,5	144
	VZL 2	065Z2046	0,52	VZL 2 PN 16 20/3,5 2-cestný pripojenie conex	20	3,5	144
	VZL 3	065Z2080	0,29	VZL 3 PN 16 15/0,25 3-cestný pripojenie ploché tesnenie	15	0,25	159
	VZL 3	065Z2081	0,29	VZL 3 PN 16 15/0,4 3-cestný pripojenie ploché tesnenie	15	0,4	166
	VZL 3	065Z2082	0,29	VZL 3 PN 16 15/0,63 3-cestný pripojenie ploché tesnenie	15	0,63	159
	VZL 3	065Z2083	0,29	VZL 3 PN 16 15/1 3-cestný pripojenie ploché tesnenie	15	1	159
	VZL 3	065Z2084	0,29	VZL 3 PN 16 15/1,6 3-cestný pripojenie ploché tesnenie	15	1,6	159
	VZL 3	065Z2085	0,49	VZL 3 PN 16 20/2,5 3-cestný pripojenie ploché tesnenie	20	2,5	175
VZL 3	065Z2086	0,48	VZL 3 PN 16 20/3,5 3-cestný pripojenie ploché tesnenie	20	3,5	175	
	VZL 4	065Z2090	0,41	VZL 4 PN 16 15/0,25 4-cestný pripojenie ploché tesnenie	15	0,25	164
	VZL 4	065Z2091	0,41	VZL 4 PN 16 15/0,4 4-cestný pripojenie ploché tesnenie	15	0,4	164
	VZL 4	065Z2092	0,41	VZL 4 PN 16 15/0,63 4-cestný pripojenie ploché tesnenie	15	0,63	164
	VZL 4	065Z2093	0,41	VZL 4 PN 16 15/1 4-cestný pripojenie ploché tesnenie	15	1	161
	VZL 4	065Z2094	0,41	VZL 4 PN 16 15/1,6 4-cestný pripojenie ploché tesnenie	15	1,6	164
	VZL 4	065Z2095	0,64	VZL 4 PN 16 20/2,5 4-cestný pripojenie ploché tesnenie	20	2,5	155
	VZL 4	065Z2096	0,64	VZL 4 PN 16 20/3,5 4-cestný pripojenie ploché tesnenie	20	3,5	198
	VZL 4	065Z2060	0,41	VZL 4 PN 16 15/0,25 4-cestný pripojenie conex	15	0,25	161
	VZL 4	065Z2061	0,41	VZL 4 PN 16 15/0,4 4-cestný pripojenie conex	15	0,4	161
	VZL 4	065Z2062	0,41	VZL 4 PN 16 15/0,63 4-cestný pripojenie conex	15	0,63	161
	VZL 4	065Z2063	0,41	VZL 4 PN 16 15/1 4-cestný pripojenie conex	15	1	161
	VZL 4	065Z2064	0,41	VZL 4 PN 16 15/1,6 4-cestný pripojenie conex	15	1,6	161
	VZL 4	065Z2065	0,63	VZL 4 PN 16 20/2,5 4-cestný pripojenie conex	20	2,5	194
	VZL 4	065Z2066	0,63	VZL 4 PN 16 20/3,5 4-cestný pripojenie conex	20	3,5	194

Zónové Ventily VZ 2/3/4 PN16, t max 120 °C - (pohony doporučené AMV, AME 130, 140)

Fotografia	Typ	Obj.č.	Hmotnosť v kg	Popis	DN	Kvs	Cena EUR
	VZ 2	065Z5310	0,39	VZ 2 PN 16 15/0,25 2-cestný pripojenie ploché tesnenie	15	0,25	194
	VZ 2	065Z5311	0,38	VZ 2 PN 16 15/0,4 2-cestný pripojenie ploché tesnenie	15	0,4	194
	VZ 2	065Z5312	0,39	VZ 2 PN 16 15/0,63 2-cestný pripojenie ploché tesnenie	15	0,63	194
	VZ 2	065Z5313	0,38	VZ 2 PN 16 15/1 2-cestný pripojenie ploché tesnenie	15	1	194
	VZ 2	065Z5314	0,39	VZ 2 PN 16 15/1,6 2-cestný pripojenie ploché tesnenie	15	1,6	194
	VZ 2	065Z5315	0,38	VZ 2 PN 16 15/2,5 2-cestný pripojenie ploché tesnenie	15	2,5	194
	VZ 2	065Z5320	0,50	VZ 2 PN 16 20/2,5 2-cestný pripojenie ploché tesnenie	20	2,5	206
	VZ 2	065Z5321	0,50	VZ 2 PN 16 20/4 2-cestný pripojenie ploché tesnenie	20	4	206
	VZ 3	065Z5410	0,40	VZ 3 PN 16 15/0,25 3-cestný pripojenie ploché tesnenie	15	0,25	217
	VZ 3	065Z5411	0,41	VZ 3 PN 16 15/1,4 3-cestný pripojenie ploché tesnenie	15	0,4	217
	VZ 3	065Z5412	0,41	VZ 3 PN 16 15/0,63 3-cestný pripojenie ploché tesnenie	15	0,63	217
	VZ 3	065Z5413	0,39	VZ 3 PN 16 15/1 3-cestný pripojenie ploché tesnenie	15	1	217
	VZ 3	065Z5414	0,40	VZ 3 PN 16 15/1,6 3-cestný pripojenie ploché tesnenie	15	1,6	217
	VZ 3	065Z5415	0,40	VZ 3 PN 16 15/2,5 3-cestný pripojenie ploché tesnenie	15	2,5	217
	VZ 3	065Z5420	0,51	VZ 3 PN 16 20/2,5 3-cestný pripojenie ploché tesnenie	20	2,5	244
VZ 3	065Z5421	0,51	VZ 3 PN 16 20/4 3-cestný pripojenie ploché tesnenie	20	4	244	
	VZ 4	065Z5510	0,53	VZ 4 PN 16 15/0,25 4-cestný pripojenie conex	15	0,25	232
	VZ 4	065Z5511	0,53	VZ 4 PN 16 15/0,4 4-cestný pripojenie conex	15	0,4	232
	VZ 4	065Z5512	0,53	VZ 4 PN 16 15/0,63 4-cestný pripojenie conex	15	0,63	232
	VZ 4	065Z5513	0,53	VZ 4 PN 16 15/1 4-cestný pripojenie conex	15	1	225
	VZ 4	065Z5514	0,53	VZ 4 PN 16 15/1,6 4-cestný pripojenie conex	15	1,6	225
	VZ 4	065Z5515	0,53	VZ 4 PN 16 15/2,5 4-cestný pripojenie conex	15	2,5	232
	VZ 4	065Z5520	0,66	VZ 4 PN 16 20/2,35 4-cestný pripojenie conex	20	2,5	279
VZ 4	065Z5521	0,64	VZ 4 PN 16 20/4 4-cestný pripojenie conex	20	4	279	

Zónové Komponenty

VZ/VZL 2/3/4 príslušenstvo k ventilom

Fotografia	Typ	Obj.č.	Hmotnosť v kg	Popis	DN	Kvs	Cena EUR
	Závitové pripojenie	065Z7015	0,09	vonkajší závit	15		25
	Spájkované pripojenie	065Z7016	0,09	Súprava pájecích koncoviek pre VZ DN15	15		42
	Spájkované pripojenie	065Z7017	0,13	Súprava pájecích koncoviek pre VZ DN20	20		45

VZ 2/3/4 Náhradné diely pre ventily

Fotografia	Typ	Obj.č.	Hmotnosť v kg	Popis	DN	Kvs	Cena EUR
	Servisná súprava MCV	065F0006	0,01	Tesnenie ventilu RAV, VMT/A/V, KOVM, AVD(S)A I-p, VZL			11

Guľové ventily na horúcu vodu

Guľové ventily JIP s privarovacím pripojením t max. 180 °C

Fotografia	Typ	Obj.č.	Hmotnosť v kg	Popis	DN	Kvs	Cena EUR
	JIP-WW DN 15 PN40	065N1100	1,00	JIP-WW DN 15 PN40 L hi 35	15	11	74
	JIP-WW DN 20 PN40	065N0105	1,06	JIP-WW DN 20 PN40 L zadný	20	15	81
	JIP-WW DN 25 PN40	065N0110	1,20	JIP-WW DN 25 PN40 L zadný	25	34	82
	JIP-WW DN 32 PN40	065N0115	1,70	JIP-WW DN 32 PN40 L zadný	32	52	89
	JIP-WW DN 40 PN40	065N0120	3,00	JIP-WW DN 40 PN40 L nízky	40	96	134
	JIP-WW DN 50 PN40	065N0125	2,80	JIP-WW DN 50 PN40 L nízky	50	184	142

	JIP-WW DN 65 PN25	065N3600	5,50	JIP-WW DN 65 PN25 L zadný	65	200	272
	JIP-WW DN 80 PN25	065N3601	7,20	JIP-WW DN 80 PN25 L zadný	80	470	321
	JIP-WW DN 100 PN25	065N3602	10,50	JIP-WW DN100 PN25 L zadný	100	640	468
	JIP-WW DN125 PN25	065N3603	16,43	JIP-WW DN 125 PN25 L	125	1080	756
	JIP-WW DN 150 PN25	065N3604	38,80	JIP-WW DN 150 PN25 L	150	1900	1 020
	JIP-WW DN 200 PN25	065N3605	50,50	JIP-WW DN 200 PN25 L	200	2300	1 350

	JIP-WW DN 65 PN25	065N3636	6,54	JIP-WW DN 65 PN25 GF	65	200	314
	JIP-WW DN 80 PN25	065N3637	7,58	JIP-WW DN 80 PN25 GF	80	470	391
	JIP-WW DN 100 PN25	065N3638	12,50	JIP-WW DN 100 PN25 GF	100	640	512
	JIP-WW DN 125 PN25	065N3639	28,50	JIP-WW DN 125 PN25 GF	125	1080	621
	JIP-WW DN 150 PN25	065N3640	36,00	JIP-WW DN 150 PN25 GF L340 H267	150	1900	1 170
	JIP-WW DN 200 PN25	065N3641	50,95	JIP-WW DN 200 PN25 GF L390 H288	200	2300	1 490
	JIP-WW DN 250 PN25	065N0162	131,20	JIP-WW DN 250 PN25 GF	250	5100	3 290
	JIP-WW DN 300 PN25	065N0167	210,00	JIP-WW DN 300 PN25 GF L660 H482	300	9100	6 850
	JIP-WW DN 350 PN25	065N0172	228,85	JIP-WW DN 350 PN25 GF L760 H482	350	7000	7 150
	JIP-WW DN 400 PN25	065N0177	337,60	JIP-WW DN 400 PN25 GF L820 H560	400	10400	10 630
	JIP-WW DN 450 PN25	065N0179	720,00	JIP-WW DN 450 PN25 GF L1225 H650	450	26300	20 290
	JIP-WW DN 500 PN25	065N0182	725,00	JIP-WW DN 500 PN25 GF L1220 H650	500	23700	21 740
JIP-WW DN 600 PN25	065N0187	863,00	JIP-WW DN 600 PN25 GF L1500 H650	600	14300	24 790	

	JIP-WW DN 65 PN25 RB	065N3618	9,10	JIP-WW DN 65 PN25 WG L260	65	200	368
	JIP-WW DN 80 PN25 RB	065N3619	18,00	JIP-WW DN 80 PN25 RB	80	470	450
	JIP-WW DN 100 PN25 RB	065N3620	22,25	JIP-WW DN 100 PN25 WG L290 H206	100	640	621
	JIP-WW DN 125 PN25 RB	065N3621	35,95	JIP-WW DN 125 PN25 WG L315 H244	125	1080	866
	JIP-WW DN 150 PN25 RB	065N3622	43,50	JIP-WW DN 150 PN25 WG L340 H267	150	1900	1 610
	JIP-WW DN 200 PN25 RB	065N3623	58,45	JIP-WW DN 200 PN25 WG L390 H288	200	2300	1 920
	JIP-WW DN 250 PN25 RB	065N0161	147,10	JIP-WW DN 250 PN25 WG L530 H405	250	5100	4 360
	JIP-WW DN 300 PN25 RB	065N0166	294,50	JIP-WW DN 300 PN25 WG L660 H482	300	9100	8 180
	JIP-WW DN 350 PN25 RB	065N0171	273,45	JIP-WW DN 350 PN25 WG L760 H482	350	7000	8 360
	JIP-WW DN 400 PN25 RB	065N0176	379,40	JIP-WW DN 400 PN25 WG L820 H560	400	10400	14 210
	JIP-WW DN 450 PN25 RB	065N0178	853,00	JIP-WW DN 450 PN25 WG L1225 H650	450	26300	24 680
	JIP-WW DN 500 PN25 RB	065N0181	847,00	JIP-WW DN 500 PN25 WG L1220 H650	500	23700	26 120
JIP-WW DN 600 PN25 RB	065N0186	983,00	JIP-WW DN 600 PN25 WG L1500 H650	600	14300	29 190	

Guľové ventily JIP s prírubovým pripojením t max. 180 °C

Fotografia	Typ	Obj.č.	Hmotnosť v kg	Popis	DN	Kvs	Cena EUR
	JIP-FF DN 15 PN40	065N1101	2,80	JIP-FF DN 15 PN40 L hi L130	15	11	123
	JIP-FF DN 20 PN40	065N0305	3,10	JIP-FF DN 20 PN40 L zadný L150	20	15	124
	JIP-FF DN 25 PN40	065N0310	3,80	JIP-FF DN 25 PN40 L zadný L160	25	34	134
	JIP-FF DN 32 PN40	065N0315	5,09	JIP-FF DN 32 PN40 L hi L180	32	52	174
	JIP-FF DN 40 PN40	065N0320	9,90	JIP-FF DN 40 PN40 L zadný L200	40	96	233
	JIP-FF DN 50 PN40	065N0325	10,50	JIP-FF DN 50 PN40 L zadný L230	50	184	264

Guľové ventily na horúcu vodu

Guľové ventily JIP s prírubovým pripojením t max. 180 °C

Fotografia	Typ	Obj.č.	Hmotnosť v kg	Popis	DN	Kvs	Cena EUR
	JIP-FF DN 65 PN16	065N3606	14,40	JIP-FF DN 65 PN16 L L270	65	200	359
	JIP-FF DN 80 PN16	065N3607	14,50	JIP-FF DN 80 PN16 L L280	80	470	425
	JIP-FF DN 100 PN16	065N3608	20,90	JIP-FF DN 100 PN16 L zadný L300	100	640	583
	JIP-FF DN 125 PN16	065N3609	30,67	JIP-FF DN 125 PN16 L325	125	1080	894
	JIP-FF DN 150 PN16	065N3610	44,50	JIP-FF DN 150 PN16 L350	150	1900	1 200
	JIP-FF DN 200 PN16	065N3611	74,85	JIP-FF DN 200 PN16 L400	200	2300	1 610
	JIP-FF DN 65 PN25	065N3612	14,68	JIP-FF DN 65 PN25 L L290	65	200	426
	JIP-FF DN 80 PN25	065N3613	15,10	JIP-FF DN 80 PN25 L L310	80	470	466
	JIP-FF DN 100 PN25	065N3614	25,06	JIP-FF DN 100 PN25 L hi L350	100	640	797
	JIP-FF DN 125 PN25	065N3615	38,80	JIP-FF DN 125 PN25 L	125	1080	1 120
	JIP-FF DN 150 PN25	065N3616	55,00	JIP-FF DN 150 PN25 L480	150	1900	1 310
	JIP-FF DN 200 PN25	065N3617	112,15	JIP-FF DN 200 PN25 L600	200	2300	2 190
	JIP-FF DN 65 PN16 GF	065N3642	13,50	JIP-FF DN 65 PN16 GF L270	65	200	371
	JIP-FF DN 80 PN16 GF	065N3643	12,50	JIP-FF DN 80 PN16 GF L280	80	470	421
	JIP-FF DN 100 PN16 GF	065N3644	22,16	JIP-FF DN 100 PN16 GF L300	100	640	573
	JIP-FF DN 125 PN16 GF	065N3645	38,15	JIP-FF DN 125 PN16 GF L325	125	1080	724
	JIP-FF DN 150 PN16 GF	065N3646	46,00	JIP-FF DN 150 PN16 GF L350	150	1900	1 350
	JIP-FF DN 200 PN16 GF	065N3647	65,00	JIP-FF DN 200 PN16 GF L400	200	2300	1 760
	JIP-FF DN 250 PN16 GF	065N0262	0,00	JIP-FF DN 250 PN16 GF L650	250	5100	4 480
	JIP-FF DN 300 PN16 GF	065N0267	265,55	JIP-FF DN 300 PN16 GF L750	300	9100	7 670
	JIP-FF DN 350 PN16 GF	065N0272	301,75	JIP-FF DN 350 PN16 GF L850	350	7000	8 070
	JIP-FF DN 400 PN16 GF	065N0277	432,00	JIP-FF DN 400 PN16 GF L1100	400	10400	12 510
	JIP-FF DN 450 PN16 GF	065N0279	938,00	JIP-FF DN 450 PN16 GF	450	26300	21 630
JIP-FF DN 500 PN16 GF	065N0282	953,00	JIP-FF DN 500 PN16 GF L1250	500	23700	23 080	
	JIP-FF DN 65 PN25 GF	065N3648	16,00	JIP-FF DN 65 PN25 GF L290	65	200	427
	JIP-FF DN 80 PN25 GF	065N3649	17,55	JIP-FF DN 80 PN25 GF L310	80	470	455
	JIP-FF DN 100 PN25 GF	065N3650	26,47	JIP-FF DN 100 PN25 GF L350	100	640	617
	JIP-FF DN 125 PN25 GF	065N3651	46,00	JIP-FF DN 125 PN25 GF L400	125	1080	789
	JIP-FF DN 150 PN25 GF	065N3652	50,00	JIP-FF DN 150 PN25 GF L480	150	1900	1 510
	JIP-FF DN 200 PN25 GF	065N3653	78,00	JIP-FF DN 200 PN25 GF L600	200	2300	2 140
	JIP-FF DN 250 PN25 GF	065N0362	175,00	JIP-FF DN 250 PN25 GF L730	250	5100	6 000
	JIP-FF DN 300 PN25 GF	065N0367	277,00	JIP-FF DN 300 PN25 GF L850	300	9100	8 210
	JIP-FF DN 350 PN25 GF	065N0372	315,00	JIP-FF DN 350 PN25 GF L980	350	7000	8 530
	JIP-FF DN 400 PN25 GF	065N0377	550,00	JIP-FF DN 400 PN25 GF L1100	400	10400	13 820
	JIP-FF DN 450 PN25 GF	065N0379	988,00	JIP-FF DN 450 PN25 GF	450	26300	23 080
JIP-FF DN 500 PN25 GF	065N0382	999,00	JIP-FF DN 500 PN25 GF L1250	500	23700	24 510	
	JIP-FF DN 65 PN16	065N3624	13,00	JIP-FF DN 65 PN16	65	200	431
	JIP-FF DN 80 PN16	065N3625	24,60	JIP-FF DN 80 PN16 WG L280	80	470	715
	JIP-FF DN 100 PN16	065N3626	36,05	JIP-FF DN 100 PN16 WG L300	100	640	867
	JIP-FF DN 125 PN16	065N3627	43,00	JIP-FF DN 125 PN16 WG L325	125	1080	1 080
	JIP-FF DN 150 PN16	065N3628	52,40	JIP-FF DN 150 PN16 WG L350	150	1900	1 830
	JIP-FF DN 200 PN16	065N3629	81,75	JIP-FF DN 200 PN16 WG L400	200	2300	2 540
	JIP-FF DN 250 PN16	065N0216	190,00	JIP-FF DN 250 PN16 WG L650	250	5100	6 100
	JIP-FF DN 300 PN16	065N0266	309,55	JIP-FF DN 300 PN16 WG L750	300	9100	9 060
	JIP-FF DN 350 PN16	065N0271	342,20	JIP-FF DN 350 PN16 WG L850	350	7000	9 180
	JIP-FF DN 400 PN16	065N0276	493,85	JIP-FF DN 400 PN16 WG L1100	400	10400	16 030
	JIP-FF DN 450 PN16	065N0278	1019,00	JIP-FF DN 450 PN16 BIELA	450	26300	26 050
JIP-FF DN 500 PN16	065N0281	940,00	JIP-FF DN 500 PN16 WG L1400	500	23700	27 480	
	JIP-FF DN 65 PN25	065N3630	23,00	JIP-FF DN 65 PN25 BIELA	65	200	438
	JIP-FF DN 80 PN25	065N3631	20,00	JIP-FF DN 80 PN25 BIELA	80	470	718
	JIP-FF DN 100 PN25	065N3632	43,00	JIP-FF DN 100 PN25 WG L350	100	640	929
	JIP-FF DN 125 PN25	065N3633	60,00	JIP-FF DN 125 PN25 WG L400	125	1080	1 130
	JIP-FF DN 150 PN25	065N3634	66,50	JIP-FF DN 150 PN25 WG L480	150	1900	1 950
	JIP-FF DN 200 PN25	065N3635	112,10	JIP-FF DN 200 PN25 WG L590	200	2300	2 590
	JIP-FF DN 250 PN25	065N0361	206,95	JIP-FF DN 250 PN25 WG L730	250	5100	7 120
	JIP-FF DN 300 PN25	065N0366	303,50	JIP-FF DN 300 PN25 WG L850	300	9100	9 520
	JIP-FF DN 350 PN25	065N0371	325,00	JIP-FF DN 350 PN25 WG L980	350	7000	9 850
	JIP-FF DN 400 PN25	065N0376	470,00	JIP-FF DN 400 PN25 WG L1100	400	10400	17 350
	JIP-FF DN 450 PN25	065N0378	988,00	JIP-FF DN 450 PN25 BIELA	450	26300	27 480
JIP-FF DN 500 PN25	065N0381	980,00	JIP-FF DN 500 PN25 WG L1400	500	23700	28 920	

Guľové ventily na horúcu vodu

Guľové ventily so vnútorným závitom t max. 180 °C

Fotografia	Typ	Obj.č.	Hmotnosť v kg	Popis	DN	Kvs	Cena EUR
	JIP-II DN 15 PN40 L	065N0800	0,87	JIP-II DN 15 PN40 L zadný	15	11	78
	JIP-II DN 20 PN40 L	065N0805	0,82	JIP-II DN 20 PN40 L zadný	20	15	78
	JIP-II DN 25 PN40 L	065N0810	0,78	JIP-II DN 25 PN40 L zadný	25	34	84
	JIP-II DN 32 PN40 L	065N0815	1,20	JIP-II DN 32 PN40 L zadný	32	52	111
	JIP-II DN 40 PN40 L	065N0820	2,41	JIP-II DN 40 PN40 L zadný	40	96	170
	JIP-II DN 50 PN40 L	065N0825	3,25	JIP-II DN 50 PN40 L zadný	50	184	183
	JIP-II DN 15 PN40 T	065N0802	0,66	JIP-II DN 15 PN40 T lo	15	11	70
	JIP-II DN 20 PN40 T	065N0807	0,58	JIP-II DN 20 PN40 T lo	20	15	70
	JIP-II DN 25 PN40 T	065N0812	0,72	JIP-II DN 25 PN40 T	25	34	76

Guľové ventily so vnútorným závitom/privarovacím pripojením max. 180 °C

Fotografia	Typ	Obj.č.	Hmotnosť v kg	Popis	DN	Kvs	Cena EUR
	JIP-IW DN 15 PN40 L	065N0900	0,99	JIP-IW DN 15 PN40 L zadný	15	11	78
	JIP-IW DN 20 PN40 L	065N0905	0,97	JIP-IW DN 20 PN40 L zadný	20	15	78
	JIP-IW DN 25 PN40 L	065N0910	1,09	JIP-IW DN 25 PN40 L zadný	25	34	84
	JIP-IW DN 32 PN40 L	065N0915	1,37	JIP-IW DN 32 PN40 L zadný	32	52	111
	JIP-IW DN 40 PN40 L	065N0920	2,51	JIP-IW DN 40 PN40 L zadný	40	96	170
	JIP-IW DN 50 PN40 L	065N0925	3,37	JIP-IW DN 50 PN40 L zadný	50	184	183
	JIP-IW DN 15 PN40 T	065N0904	0,82	JIP-IW DN 15 PN40 T lo	15	11	70
	JIP-IW DN 20 PN40 T	065N0908	0,75	JIP-IW DN 20 PN40 T lo	20	15	70
	JIP-IW DN 25 PN40 T	065N0914	0,88	JIP-IW DN 25 PN40 T lo	25	34	76

Guľové ventily/t príruha privarovacie pripojenie max. 180 °C

Fotografia	Typ	Obj.č.	Hmotnosť v kg	Popis	DN	Kvs	Cena EUR
	JIP-FW DN 15 PN40	065N1102	1,64	JIP-FW DN 15 PN40 L zadný	15	11	
	JIP-FW DN 20 PN40	065N0705	2,01	JIP-FW DN 20 PN40 L zadný	20	15	115
	JIP-FW DN 25 PN40	065N0710	2,43	JIP-FW DN 25 PN40 L zadný	25	34	133
	JIP-FW DN 32 PN40	065N0715	3,41	JIP-FW DN 32 PN40 L zadný	32	52	150
	JIP-FW DN 40 PN40	065N0720	4,64	JIP-FW DN 40 PN40 L zadný	40	96	206
	JIP-FW DN 50 PN40	065N0725	6,01	JIP-FW DN 50 PN40 L zadný	50	184	226
	JIP-FW DN 65 PN16	065N3654	7,41	JIP-FW DN 65 PN16 L	65	200	337
	JIP-FW DN 80 PN16	065N3655	10,58	JIP-FW DN 80 PN16 L	80	470	396
	JIP-FW DN100 PN16	065N3656	17,86	JIP-FW DN100 PN16 L zadný	100	640	605
	JIP-FW DN125 PN16	065N3657	25,65	JIP-FW DN125 PN16 L	125	1080	910
	JIP-FW DN150 PN16	065N3658	37,00	JIP-FW DN150 PN16 L	150	1900	1 210
	JIP-FW DN200 PN16	065N3659	60,60	JIP-FW DN200 PN16 L	200	2300	1 680
	JIP-FW DN 65 PN25	065N3660	10,10	JIP-FW DN 65 PN25 L	65	200	389
	JIP-FW DN 80 PN25	065N3661	11,14	JIP-FW DN 80 PN25 L	80	470	605
	JIP-FW DN100 PN25	065N3662	17,37	JIP-FW DN100 PN25 L zadný	100	640	641
	JIP-FW DN125 PN25	065N3663	34,09	JIP-FW DN125 PN25 L	125	1080	943
	JIP-FW DN150 PN25	065N3664	42,50	JIP-FW DN150 PN25 L	150	1900	1 330
	JIP-FW DN200 PN25	065N3665	64,00	JIP-FW DN200 PN25 L	200	2300	2 010

Guľové ventily JIP s privarovacím pripojením



Hot Tap JIP



Guľové ventily na horúcu vodu

Hot Tap (pre dodatočné pripojenie) guľové kohúty s max. privarovacím pripojením odberom 180 °C

Fotografia	Typ	Obj.č.	Hmotnosť v kg	Popis	DN	Kvs	Cena EUR
	JIP-WW DN 20 HT PN40	065N0050	0,70	JIP-WW DN 15/20 HT PN40	15/20	15	90
	JIP-WW DN 25 HT PN40	065N0051	1,50	JIP-WW DN 25 HT PN40 hs 24mm	25	34	130
	JIP-WW DN 32 HT PN40	065N0052	1,50	JIP-WW DN 32 HT PN40 hs 24mm	32	52	157
	JIP-WW DN 40 HT PN40	065N0053	3,90	JIP-WW DN 40 HT PN40 hs 40mm	40	96	217
	JIP-WW DN 50 HT PN40	065N0054	3,90	JIP-WW DN 50 HT PN40 hs 40mm	50	184	233
	JIP-WW DN 65 HT PN25	065N0055	4,00	JIP-WW DN 65 HT PN25 hs 48mm	65	200	371
	JIP-WW DN 80 HT PN25	065N0056	7,00	JIP-WW DN 80 HT PN25 hs 65mm	80	470	464
	JIP-WW DN 100 HT PN25	065N0057	9,50	JIP-WW DN 100 HT PN25 hs 79mm	100	640	649
	JIP-WW DN 20 HT PN40	065N0070	0,78	JIP-WW DN 20 HT PN40 hs 19mm	20	15	103
	JIP-WW DN 25 HT PN40	065N0071	0,66	JIP-WW DN 25 HT PN40 hs 19mm	25	34	150
	JIP-WW DN 40 HT PN40	065N0072	2,36	JIP-WW DN 40 HT PN40 hs 32mm	40	96	248

Odber tepla – príslušenstvo

Fotografia	Typ	Obj.č.	Hmotnosť v kg	Popis	DN	Kvs	Cena EUR
	Navrtvacía súprava odber tepla	065N1000	22,00	JIP-HTT JR skrinka na náradie DN20-100			6 820
	Krabica adaptéra na odber vody	065N1002	17,00	Krabica adaptéra JIP-HTT DN 20 – 100			4 540
	Krabica adaptéra na odber vody	065N1003	17,00	Krabica adaptéra JIP-HTT DN 20 – 50			2 760
	Krabica adaptéra na odber vody	065N1004	17,00	Krabica adaptéra JIP-HTT DN 65 – 100			2 900
	Krabica adaptéra na odber vody	065N1005	17,00	Krabica adaptéra JIP-HTT DN 125 – 200			6 960
	Odber tepla príslušenstvo	065N1009	0,30	JIP-HTT 5 ks pomocný vrták Jr normálny (120 mm)			319
	Odber tepla príslušenstvo	065N1010	0,30	JIP-HTT 5 ks pomocný vrták Jr krátky (90 mm)			317
	Odber tepla príslušenstvo	065N1020	0,10	Súprava tesnenie adaptéra JIP-HTT DN20-100			109
	Odber tepla príslušenstvo	065N1006	0,50	Súprava JIP-HTT nástrojů JR RL			388
	Odber tepla príslušenstvo	065N1007	0,10	Súprava JIP-HTT tesnenie JR RL			340
	Odber tepla príslušenstvo	065N1008	0,60	JIP-HTT skriňa s príslušenstvom JR RL			970
		065N8020	0,10	Navrtvací vrták Ø15 DN20			71
		065N8012	0,10	Navrtvací vrták Ø24 DN25/32			54
		065N8013	0,12	Navrtvací vrták Ø40 DN40/50			62
		065N8093	0,15	Navrtvací vrták Ø48 DN65			63
		065N8014	0,22	Navrtvací vrták Ø65 DN80			78
		065N8097	0,31	Navrtvací vrták Ø79 DN100			88

Guľové ventily pre jednotlivé vetvy privarovací pripojenie

Fotografia	Typ	Obj.č.	Hmotnosť v kg	Popis	DN	Kvs	Cena EUR
	JIP-WW DN 15 BR PN40	065N0000	0,75	JIP-WW DN 15 BR PN40 L230	15	11	66
	JIP-WW DN 20 BR PN40	065N0001	0,77	JIP-WW DN 20 BR PN40 L230	20	15	78
	JIP-WW DN 25 BR PN40	065N0002	0,87	JIP-WW DN 25 BR PN40 L230	25	34	92
	JIP-WW DN 32 BR PN40	065N0003	1,31	JIP-WW DN 32 BR PN40 L260	32	52	108
	JIP-WW DN 40 BR PN40	065N0004	1,99	JIP-WW DN 40 BR PN40 L260	40	96	157
	JIP-WW DN 50 BR PN40	065N0005	2,58	JIP-WW DN 50 BR PN40 L300	50	184	201
	JIP-WW DN 65 BR PN25	065N0006	4,32	JIP-WW DN 65 BR PN25 L260	65	200	341
	JIP-WW DN 80 BR PN25	065N0007	5,60	JIP-WW DN 80 BR PN25 L270	80	470	434
	JIP-WW DN 100 BR PN25	065N0009	11,66	JIP-WW DN 100 BR PN25 L290	100	640	603
	JIP-WW DN 125 BR PN25	065N2148	18,76	JIP-WW DN 125 BR PN25 L315	125	1080	957
	JIP-WW DN 150 BR PN25	065N2153	32,20	JIP-WW DN 150 BR PN25 L340	150	1900	1 330
	JIP-WW DN 200 BR PN25	065N2158	43,00	JIP-WW DN 200 BR PN25 L390	200	2300	2 010

Dvojité guľové ventily privarovacie pripojenie

Fotografia	Typ	Obj.č.	Hmotnosť v kg	Popis	DN	Kvs	Cena EUR
	JIP-WW DN 15 TW PN40	065N4001	2,70	JIP-WW DN 15 TW PN40 T lo C=var.	15	11	203
	JIP-WW DN 20 TW PN40	065N4002	3,08	JIP-WW DN 20 TW PN40 T lo C=var.	20	15	203
	JIP-WW DN 25 TW PN40	065N4003	3,00	JIP-WW DN 25 TW PN40 T lo C=var.	25	34	217
	JIP-WW DN 32 TW PN40	065N4004	4,00	JIP-WW DN 32 TW PN40 L hi C=var.	32	52	323

Guľové ventily na horúcu vodu

Guľové ventily pre jednotlivé rozvody s medeným pripojením

Fotografia	Typ	Obj.č.	Hmotnosť v kg	Popis	DN	Kvs	Cena EUR
	JIP-CC DN 15 BR	065N0030	0,67	JIP-CC DN 15 BR PN16	15	11	118
	JIP-CC DN 20 BR	065N0031	0,65	JIP-CC DN 20 BR PN16 Ø22 špec.	20	15	150
	JIP-CC DN 25 BR	065N0033	0,75	JIP-CC DN 25 BR PN16	25	34	202
	JIP-CC DN 32 BR	065N0032	1,20	JIP-CC DN 32 BR PN16	32	52	226
	JIP-CC DN 40 BR	065N0034	1,88	JIP-CC DN 40 BR PN16	40	96	344
	JIP-CC DN 50 BR	065N0035	2,90	JIP-CC DN 50 BR PN10	50	184	462
	JIP-CC DN 65 BR	065N0036	4,80	JIP-CC DN 65 BR PN10	65	200	771
	JIP-CC DN 80 BR	065N0037	7,00	JIP-CC DN 80 BR PN10	80	470	994

Dvojité guľové ventily so vnútorným závitom

Fotografia	Typ	Obj.č.	Hmotnosť v kg	Popis	DN	Kvs	Cena EUR
	JIP-II DN 15 TW PN40	065N0801	2,15	JIP-II DN 15 TW PN40 T lo C=var.	15	11	188
	JIP-II DN 20 TW PN40	065N0806	2,15	JIP-II DN 20 TW PN40 T lo C=var.	20	15	188
	JIP-II DN 25 TW PN40	065N0811	2,27	JIP-II DN 25 TW PN40 T lo C=var.	25	34	199
	JIP-II DN 32 TW PN40	065N0816	3,40	JIP-II DN 32 TW PN40 L lo C=var.	32	52	299
	JIP-II DN 40 TW PN40	065N0821	5,09	JIP-II DN 40 TW PN40 L lo C=var.	40	96	na vyžiadanie
	JIP-II DN 50 TW PN40	065N0826	5,50	JIP-II DN 50 TW PN40 L lo C=var.	50	184	na vyžiadanie

Dvojité guľové ventily vnútorná závit/ privarovacie pripojenie

Fotografia	Typ	Obj.č.	Hmotnosť v kg	Popis	DN	Kvs	Cena EUR
	JIP-IW DN 15 TW PN40	065N0901	2,65	JIP-IW DN 15 TW PN40 T lo C=var.	15	11	188
	JIP-IW DN 20 TW PN40	065N0906	2,50	JIP-IW DN 20 TW PN40 T lo C=var.	20	15	188
	JIP-IW DN 25 TW PN40	065N0911	2,70	JIP-IW DN 25 TW PN40 T lo C=var.	25	34	199
	JIP-IW DN 32 TW PN40	065N0916	3,70	JIP-IW DN 32 TW PN40 L lo C=var.	32	52	299

Dvojité guľové ventily s dvojitým potrubím so vnútorným závitom

Fotografia	Typ	Obj.č.	Hmotnosť v kg	Popis	DN	Kvs	Cena EUR
PN 40 s T pákou	JIP-II DN 15 TWD 45° PN40 T	065N7022	2,15	JIP-II DN 15 TWD 45° PN40 T	15	11	182
	JIP-II DN 20 TWD 45° PN40 T	065N7024	2,07	JIP-II DN 20 TWD 45° PN40 T	20	15	183
	JIP-II DN 25 TWD 45° PN40 T	065N7026	2,54	JIP-II DN 25 TWD 45° PN40 T	25	34	199

Dvojité guľové ventily s dvojitým potrubím vnútorný závit/ privarovacie pripojenie

Fotografia	Typ	Obj.č.	Hmotnosť v kg	Popis	DN	Kvs	Cena EUR
PN 40 s T pákou	JIP-IW DN 15 TWD 45° PN40 T	065N7032	2,07	JIP-IW DN 15 TWD 45° PN40 T	15	11	233
	JIP-IW DN 20 TWD 45° PN40 T	065N7034	2,07	JIP-IW DN 20 TWD 45° PN40 T	20	15	233
	JIP-IW DN 25 TWD 45° PN40 T	065N7036	2,07	JIP-IW DN 25 TWD 45° PN40 T	25	34	242

Guľové ventily s medeným pripojením

Fotografia	Typ	Obj.č.	Hmotnosť v kg	Popis	DN	Kvs	Cena EUR
	JIP-CC DN 15 PN16 L	065N4058	1,00	JIP-CC DN 15 PN16 L zadný	15	11	105
	JIP-CC DN 20 PN16 L	065N4067	0,95	JIP-CC DN 20 PN16 L zadný Ø22	20	15	105
	JIP-CC DN 25 PN16 L	065N4095	1,12	JIP-CC DN 25 PN16 L zadný	25	34	117

Guľové ventily vnútorná závit/ pripojenie med'

Fotografia	Typ	Obj.č.	Hmotnosť v kg	Popis	DN	Kvs	Cena EUR
	JIP-IC DN 15 PN16 L	065N4057	0,98	JIP-IC DN 15 PN16 L zadný	15	11	94
	JIP-IC DN 20 PN16 L	065N4064	0,80	JIP-IC DN 20 PN16 L lo Ø22	20	15	94
	JIP-IC DN 25 PN16 L	065N4087	1,00	JIP-IC DN 25 PN16 L zadný	25	34	108

Dvojité guľové ventily vnútorná závit/ pripojenie med'

Fotografia	Typ	Obj.č.	Hmotnosť v kg	Popis	DN	Kvs	Cena EUR
	JIP-IC DN 15 TW PN16	065N4195	2,28	JIP-IC DN 15 TW PN16 T lo Ø18 C=var.	15	11	216
	JIP-IC DN 20 TW PN16	065N4071	2,28	JIP-IC DN 20 TW PN16 T lo Ø22 C=var.	20	15	216

Guľové ventily/závit s privarovacou vonkajšou zátkou a retiazkou

Fotografia	Typ	Obj.č.	Hmotnosť v kg	Popis	DN	Kvs	Cena EUR
	JIP-WE DN 15 PN40	065N4322	0,80	JIP-WE DN 15 PN40 19 lo cc PN40	15	11	101
	JIP-WE DN 20 PN40	065N4323	0,80	JIP-WE DN 20 PN40 19 lo cc PN40	20	15	101
	JIP-WE DN 25 PN40	065N4324	0,95	JIP-WE DN 25 PN40 19 lo cc PN40	25	34	105
	JIP-WE DN 32 PN40	065N4325	1,20	JIP-WE DN 32 PN40 19 lo cc PN40	32	52	163
	JIP-WE DN 40 PN40	065N4326	2,10	JIP-WE DN 40 PN40 27 lo cc PN40	40	96	229
	JIP-WE DN 50 PN40	065N4327	3,59	JIP-WE DN 50 PN40 27 lo cc PN40	50	184	269
	JIP-WE DN 15 PN40	065N4422	0,75	JIP-WE DN 15 PN40 L lo cc PN40	15	11	101
	JIP-WE DN 20 PN40	065N4423	0,80	JIP-WE DN 20 PN40 L lo cc PN40	20	15	101
	JIP-WE DN 25 PN40	065N4424	0,95	JIP-WE DN 25 PN40 L lo cc PN40	25	34	105

Guľové ventily na horúcu vodu – plnoprietokové

Guľové ventily s privarovacím pripojením t max 180 °C- plno prietokové

Fotografia	Typ	Obj.č.	Hmotnosť v kg	Popis	DN	Kvs	Cena EUR
	JIP-WW DN 20 FB PN40	065N1105	1,11	JIP-WW DN 20 FB PN40 L hi	20	50	136
	JIP-WW DN 25 FB PN40	065N1110	1,39	JIP-WW DN 25 FB PN40 L hi	25	90	174
	JIP-WW DN 32 FB PN40	065N1115	3,73	JIP-WW DN 32 FB PN40 L hi	32	160	262
	JIP-WW DN 40 FB PN40	065N1120	3,15	JIP-WW DN 40 FB PN40 L hi	40	235	303
	JIP-WW DN 50 FB PN40	065N1125	6,08	JIP-WW DN 50 FB PN40 L hi	50	395	401
	JIP-WW DN 65 FB PN25	065N1130	7,40	JIP-WW DN 65 FB PN25 L hi	65	820	468
	JIP-WW DN 80 FB PN25	065N1135	13,56	JIP-WW DN 80 FB PN25 L hi	80	1100	600
	JIP-WW DN 100 FB PN25	065N1740	19,00	JIP-WW DN 100 FB PN25 L	100	2300	954
	JIP-WW DN 125 FB PN25	065N1745	34,55	JIP-WW DN 125 FB PN25 L	125	3700	1 290
	JIP-WW DN 150 FB PN25	065N1751	47,50	JIP-WW DN 150 FB PN25 L	150	6100	1 700
	JIP-WW DN 50 FB PN40 GF	065N1128	6,00	JIP-WW DN 50 FB PN40 GF H170	50	395	303
	JIP-WW DN 65 FB PN25 GF	065N1132	7,65	JIP-WW DN 65 FB PN25 GF H195	65	820	391
	JIP-WW DN 80 FB PN25 GF	065N1137	12,66	JIP-WW DN 80 FB PN25 GF H206	80	1 100	545
	JIP-WW DN 100 FB PN25 GF	065N1142	20,52	JIP-WW DN 100 FB PN25 GF H244	100	2300	776
	JIP-WW DN 125 FB PN25 GF	065N1147	37,00	JIP-WW DN 125 FB PN25 GF H267	125	3700	961
	JIP-WW DN 150 FB PN25 GF	065N1152	47,05	JIP-WW DN 150 FB PN25 GF H288	150	6100	1 870
	JIP-WW DN 200 FB PN25 GF	065N1157	110,00	JIP-WW DN 200 FB PN25 GF H405	200	11000	3 820
	JIP-WW DN 250 FB PN25 GF	065N1162	202,20	JIP-WW DN 250 FB PN25 GF H437	250	17500	7 730
	JIP-WW DN 300 FB PN25 GF	065N1167	328,00	JIP-WW DN 300 FB PN25 GF H505	300	24000	12 880
	JIP-WW DN 350 FB PN25 GF	065N1174	605,00	JIP-WW DN 350 FB PN25 GF	350	30000	20 640
	JIP-WW DN50 FB PN25 WG	065N1123	5,50	JIP-WW DN50 FB PN25 WG H170	50	395	400
	JIP-WW DN65 FB PN25 WG	065N1131	9,20	JIP-WW DN65 FB PN25 WG H195	65	820	498
	JIP-WW DN80 FB PN25 WG	065N1136	16,50	JIP-WW DN80 FB PN25 WG H206	80	1 100	676
	JIP-WW DN100 FB PN25 WG	065N1141	26,80	JIP-WW DN100 FB PN25 WG H244	100	2300	796
	JIP-WW DN125 FB PN25 WG	065N1146	42,40	JIP-WW DN125 FB PN25 WG H267	125	3700	1 750
	JIP-WW DN150 FB PN25 WG	065N1151	55,45	JIP-WW DN150 FB PN25 WG H288	150	6100	2 400
	JIP-WW DN200 FB PN25 WG	065N1156	121,00	JIP-WW DN200 FB PN25 WG H405	200	11000	4 930
	JIP-WW DN250 FB PN25 WG	065N1161	210,00	JIP-WW DN250 FB PN25 WG H437	250	17500	9 090
	JIP-WW DN300 FB PN25 WG	065N1166	395,00	JIP-WW DN300 FB PN25 WG H505	300	24000	16 430
	JIP-WW DN350 FB PN25 WG	065N1173	659,00	JIP-WW DN350 FB PN25 WG	350	30000	25 210
JIP-WW DN400 FB PN25 WG	065N1176	756,15	JIP-WW DN400 FB PN25 WG H650	400	37500	28 410	

Guľové ventily prírubové t max. 180 °C- plno prietokové

Fotografia	Typ	Obj.č.	Hmotnosť v kg	Popis	DN	Kvs	Cena EUR
	JIP-FF DN 20 FB PN40	065N1305	3,05	JIP-FF DN 20 FB PN40 L hi L150	20	50	166
	JIP-FF DN 25 FB PN40	065N1310	3,70	JIP-FF DN 25 FB PN40 L hi L160	25	90	206
	JIP-FF DN 32 FB PN40	065N1315	5,70	JIP-FF DN 32 FB PN40 L hi L180	32	160	340
	JIP-FF DN 40 FB PN40	065N1320	7,42	JIP-FF DN 40 FB PN40 L hi L200	40	235	359
	JIP-FF DN 50 FB PN40	065N1325	10,90	JIP-FF DN 50 FB PN40 L hi L230	50	395	453
	JIP-FF DN 65 FB PN16	065N1230	15,30	JIP-FF DN 65 FB PN16 L hi L290	65	820	603
	JIP-FF DN 80 FB PN16	065N1235	19,90	JIP-FF DN 80 FB PN16 L hi L310	80	1100	755
	JIP-FF DN 100 FB PN16	065N1840	28,70	JIP-FF DN 100 FB PN16 L L320	100	2300	1 520
	JIP-FF DN 125 FB PN16	065N1845	45,20	JIP-FF DN 125 FB PN16 L L365	125	3700	1 740
	JIP-FF DN 150 FB PN16	065N1851	60,95	JIP-FF DN 150 FB PN16 L	150	6100	2 030
	JIP-FF DN 65 FB PN25	065N1330	15,76	JIP-FF DN 65 FB PN25 L hi L290	65	820	645
	JIP-FF DN 80 FB PN25	065N1335	21,04	JIP-FF DN 80 FB PN25 L hi L310	80	1100	1 010
	JIP-FF DN 100 FB PN25	065N1940	31,93	JIP-FF DN 100 FB PN25 L hi L325	100	2300	1 550
	JIP-FF DN 125 FB PN25	065N1945	53,50	JIP-FF DN 125 FB PN25 L	125	3700	1 810
	JIP-FF DN 150 FB PN25	065N1951	75,00	JIP-FF DN 150 FB PN25 L L510	150	6100	2 750
	JIP-FF DN 150 FB PN16 GF	065N1252	60,00	JIP-FF DN 150 FB PN16 GF L385	150	6100	2 320
	JIP-FF DN 200 FB PN16 GF	065N1257	120,00	JIP-FF DN 200 FB PN16 GF L495	200	11000	4 720
	JIP-FF DN 250 FB PN16 GF	065N1262	293,00	JIP-FF DN 250 FB PN16 GF L720	250	17500	8 620
	JIP-FF DN 300 FB PN16 GF	065N1267	410,00	JIP-FF DN 300 FB PN16 GF L835	300	24000	14 850
	JIP-FF DN 350 FB PN16 GF	065N1274	661,00	JIP-FF DN 350 FB PN16 GF	350	30000	23 690
JIP-FF DN 400 FB PN16 GF	065N1277	900,00	JIP-FF DN 400 FB PN16 GF L1100	400	37500	28 110	
	JIP-FF DN 150 FB PN25 GF	065N1352	93,00	JIP-FF DN 150 FB PN25 GF L510	150	6100	2 200
	JIP-FF DN 200 FB PN25 GF	065N1357	0,00	JIP-FF DN 200 FB PN25 GF L635	200	11000	6 690
	JIP-FF DN 250 FB PN25 GF	065N1362	0,00	JIP-FF DN 250 FB PN25 GF L720	250	17500	9 730
	JIP-FF DN 300 FB PN25 GF	065N1367	0,00	JIP-FF DN 300 FB PN25 GF L835	300	24000	16 430
	JIP-FF DN 350 FB PN25 GF	065N1374	685,00	JIP-FF DN 350 FB PN25 GF	350	30000	26 680
JIP-FF DN 400 FB PN25 GF	065N1377	0,00	JIP-FF DN 400 FB PN25 GF L1100	400	37500	29 020	
	JIP-FF DN 150 FB PN16 WG	065N1251	68,80	JIP-FF DN 150 FB PN16 WG L385	150	6100	2 800
	JIP-FF DN 200 FB PN16 WG	065N1256	150,00	JIP-FF DN 200 FB PN16 WG L495	200	11000	5 860
	JIP-FF DN 250 FB PN16 WG	065N1261	240,00	JIP-FF DN 250 FB PN16 WG L720	250	17500	9 960
	JIP-FF DN 300 FB PN16 WG	065N1266	487,00	JIP-FF DN 300 FB PN16 WG L1270	300	24000	18 430
	JIP-FF DN 350 FB PN16 WG	065N1273	715,00	JIP-FF DN 350 FB PN16 WG	350	30000	29 020
JIP-FF DN 400 FB PN16 WG	065N1276	831,30	JIP-FF DN 400 FB PN16 WG L1100	400	37500	32 450	
	JIP-FF DN 150 FB PN25 WG	065N1351	102,00	JIP-FF DN 150 FB PN25 WG	150	6100	2 620
	JIP-FF DN 200 FB PN25 WG	065N1356	202,00	JIP-FF DN 200 FB PN25 WG	200	11000	7 820
	JIP-FF DN 250 FB PN25 WG	065N1361	306,50	JIP-FF DN 250 FB PN25 WG	250	17500	11 120
	JIP-FF DN 300 FB PN25 WG	065N1366	380,00	JIP-FF DN 300 FB PN25 WG	300	24000	19 950
	JIP-FF DN 350 FB PN25 WG	065N1373	740,00	JIP-FF DN 350 FB PN25 WG	350	30000	32 700
JIP-FF DN 400 FB PN25 WG	065N1376	909,00	JIP-FF DN 400 FB PN25 WG L1100	400	37500	33 460	

Guľové ventily na horúcu vodu – plnoprietokové

Guľové ventily s/t privarovacím pripojením príruha max. 180 °C- plno prietokové

Fotografia	Typ	Obj.č.	Hmotnosť v kg	Popis	DN	Kvs	Cena EUR
	JIP-FW DN 20 FB PN40	065N1705	2,09	JIP-FW DN 20 FB PN40 L hi	20	50	164
	JIP-FW DN 25 FB PN40	065N1710	2,00	JIP-FW DN 25 FB PN40 L hi	25	90	205
	JIP-FW DN 32 FB PN40	065N1715	4,30	JIP-FW DN 32 FB PN40 L hi	32	160	328
	JIP-FW DN 40 FB PN40	065N1720	5,00	JIP-FW DN 40 FB PN40 L hi	40	235	338
	JIP-FW DN 50 FB PN40	065N1725	8,50	JIP-FW DN 50 FB PN40 L hi	50	395	477
	JIP-FW DN 65 FB PN16	065N1530	12,17	JIP-FW DN 65 FB PN16 L hi	65	820	563
	JIP-FW DN 80 FB PN16	065N1535	17,15	JIP-FW DN 80 FB PN16 L hi	80	1100	813
	JIP-FW DN 100 FB PN16	065N1955	24,41	JIP-FW DN 100 FB PN16 L	100	2300	1 240
	JIP-FW DN 125 FB PN16	065N1961	39,50	JIP-FW DN 125 FB PN16 L	125	3700	1 690
	JIP-FW DN 150 FB PN16	065N1965	53,70	JIP-FW DN 150 FB PN16 L	150	6100	1 920
	JIP-FW DN 65 FB PN25	065N1630	12,25	JIP-FW DN 65 FB PN25 L hi	65	820	760
	JIP-FW DN 80 FB PN25	065N1635	17,42	JIP-FW DN 80 FB PN25 L hi	80	1100	939
	JIP-FW DN 100 FB PN25	065N1970	26,00	JIP-FW DN 100 FB PN25 L hi	100	2300	1 600
	JIP-FW DN 125 FB PN25	065N1975	43,00	JIP-FW DN 125 FB PN25 L	125	3700	2 010
	JIP-FW DN 150 FB PN25	065N1981	59,00	JIP-FW DN 150 FB PN25 L L380	150	6100	2 790

Guľové ventily pre určené odbočky, privarovacím pripojením- plno prietokové

Fotografia	Typ	Obj.č.	Hmotnosť v kg	Popis	DN	Kvs	Cena EUR
	JIP-WW DN 20 BR FB PN40	065N0020	0,86	JIP-WW DN 20 BR FB PN40	20	50	93
	JIP-WW DN 25 BR FB PN40	065N0021	1,30	JIP-WW DN 25 BR FB PN40	25	90	112
	JIP-WW DN 32 BR FB PN40	065N0022	1,90	JIP-WW DN 32 BR FB PN40	32	160	161
	JIP-WW DN 40 BR FB PN40	065N0023	2,30	JIP-WW DN 40 BR FB PN40	40	235	207
	JIP-WW DN 50 BR FB PN40	065N0024	4,30	JIP-WW DN 50 BR FB PN40	50	395	350
		JIP-WW DN 65 BR FB PN25	065N0025	5,50	JIP-WW DN 65 BR FB PN25	65	820
JIP-WW DN 80 BR FB PN25		065N0026	11,92	JIP-WW DN 80 BR FB PN25	80	1100	619
JIP-WW DN 100 BR FB PN25		065N1143	17,11	JIP-WW DN 100 BR FB PN25	100	2300	984

Guľové ventily – príslušenstvo

Fotografia	Typ	Obj.č.	Hmotnosť v kg	Popis	DN	Kvs	Cena EUR
	Kľúč-T	065N8255	0,23	Kľúč-T Alu. DN 15 – 32			12
	Kľúč-L	065N8256	0,15	Kľúč-L DN 15 – 32 s plastovou rukoväťou			12
	Kľúč-L	065N8257	0,45	Kľúč-L DN 40 – 50 s plastovou rukoväťou			18
	Kľúč-L	065N3720	0,60	Kľúč-L DN 65 s plastovou rukoväťou			26
	Kľúč-L	065N3721	0,75	Kľúč-L DN 80 s plastovou rukoväťou			26
	Kľúč-L	065N3722	0,75	Kľúč-L DN 100 s plastovou rukoväťou			26
	Kľúč-L	065N3723	0,75	Kľúč-L oceľ DN 125 s plastovou rukoväťou pre Ø24			26
	Kľúč-L	065N3724	1,20	Kľúč-L oceľ DN 150 s plastovou rukoväťou pre Ø27			26
	Kľúč-L	065N3726	1,74	Kľúč-L oceľ DN 200 s plastovou rukoväťou pre šesthran 27			52
	Červený znak	065N8303	0,01	Červený Znak pre Kľúče DN 15 – 100 (100 ks)			11
Modrý znak	065N8304	0,01	Modrá značka pre Kľúče DN 15 – 100 (100 ks)			11	
	Prevodovka	065N0683	2,50	Prevodovka DN 65 RB/DN 50 FB			445
	Prevodovka	065N0684	4,80	Prevodovka DN 80 – 100 RB / DN 65 – 80 FB			536
	Prevodovka	065N0685	5,85	Prevodovka DN 125 – 200 RB / DN 100 – 150 FB			669
	Prevodovka	065N0687	30,17	Prevodovka DN 300-350 RB/DN 250 FB			1 640
	Prevodovka	065N0688	45,17	Prevodovka DN 400 RB/DN 300 FB			2 740
	Prevodovka	065N0689	55,17	Prevodovka DN 450 – 500 RB / DN 350 FB			3 900
	Prevodovka	065N0690	63,17	Prevodovka DN 400 FB			5 190

Náhradné komponenty pre bytové stanice Redan Akva Vita TDP F

Fotografia	Typ	Obj.č.	Hmotnosť v kg	Popis	DN	Kvs	Cena EUR
	Regulátor PM	004B6112	1,16	Regulátor PM			234

Guľové ventily JIP pre predizolované potrubia LOGSTOR a ISOPLUS AluPEX a CuFLEX

Dvojité ventily s vnútorným závitom a pripojením AluPEX LOGSTOR

Fotografia	Typ	Obj.č.	Hmotnosť v kg	Popis	DN	Kvs	Cena EUR
	JIP-IP DN 15 TWS PN40 T PEX20 LOG	065N0081	3,40	Dvojité ventil pre potrubie AluPEX SINGLE 20-LOGSTOR	15	11	213
	JIP-IP DN 20 TWS PN40 T PEX20 LOG	065N4013	2,70	Dvojité ventil pre potrubie AluPEX SINGLE 20-LOGSTOR	20	15	213
	JIP-IP DN 20 TWS PN40 T PEX26 LOG	065N4077	2,50	Dvojité ventil pre potrubie AluPEX SINGLE 26-LOGSTOR	20	15	220
	JIP-IP DN 20 TWS PN25 T PEX26 DV LOG	065N0091	4,70	Dvojité ventil pre potrubie AluPEX SINGLE 26-LOGSTOR s vypúšťacím ventilom	20	15	288
	JIP-IP DN 15 TWD PN40 T PEX20 LOG	065N0080	3,30	Dvojité ventil pre potrubie AluPEX TWIN 20-LOGSTOR	15	11	213
	JIP-IP DN 20 TWD PN40 T PEX20 LOG	065N4053	2,80	Dvojité ventil pre potrubie AluPEX TWIN 20-LOGSTOR	20	15	213
	JIP-IP DN 20 TWD PN40 T PEX26 LOG	065N7025	2,90	Dvojité ventil pre potrubie AluPEX TWIN 26-LOGSTOR	20	15	220
	JIP-IP DN 25 TWD PN40 T PEX32 LOG	065N7027	4,90	Dvojité ventil pre AluPEX TWIN potrubie 32-LOGSTOR	25	34	281
	JIP-IP DN 20 TWD PN25 T PEX26 DVP LOG	065N7237	4,30	Dvojité ventil pre potrubie AluPEX TWIN 26-LOGSTOR s vypúšťacím ventilom a koncovou zátkou	20	15	366
	JIP-IP DN 20 TWD PN25 T PEX20/26 DVP LOG	065N4082	4,80	Dvojité ventil pre potrubia AluPEX TWIN 20/26-LOGSTOR s vypúšťacím ventilom a koncovou zátkou	20	15	362

Dvojité ventily so vnútorným závitom a pripojením CuFLEX LOGSTOR

Fotografia	Typ	Obj.č.	Hmotnosť v kg	Popis	DN	Kvs	Cena EUR
	JIP-IP DN 20 TWS PN40 T CU22 LOG	065N4081	2,80	Dvojité ventil pre potrubie CuFLEX SINGLE Ø22-LOGSTOR	15	15	201
	JIP-IP DN 20 TWD PN40 T CU18 LOG	065N7017	2,80	Dvojité ventil pre potrubie CuFLEX SINGLE Ø18-LOGSTOR	20	15	220
	JIP-IP DN 20 TWD PN40 T CU22 LOG	065N7021	2,80	Dvojité ventil pre potrubie CuFLEX SINGLE Ø22-LOGSTOR	20	15	201

Odbočovacie ventily s zvarovacím a AluPEX pripojením LOGSTOR

Fotografia	Typ	Obj.č.	Hmotnosť v kg	Popis	DN	Kvs	Cena EUR
	JIP-WP BR DN20 PN40 PEX20 LOG	065N0096	0,86	Odbočovací ventil pre potrubie AluPEX 20-LOGSTOR	20	15	100
	JIP-WP BR DN20 PN40 PEX26 LOG	065N0097	0,90	Odbočovací ventil pre potrubie AluPEX 26-LOGSTOR	20	15	103
	JIP-WP BR DN25 PN40 PEX 26 LOG	065N0099	1,00	Odbočovací ventil pre potrubie AluPEX 26-LOGSTOR	25	34	108

Dvojité ventily s vnútorným závitom a pripojením AluPEX ISOPLUS*

Fotografia	Typ	Obj.č.	Hmotnosť v kg	Popis	DN	Kvs	Cena EUR
	JIP-IP DN 20 TWS PN25 T PEX25 ISO	065N0075	4,30	Dvojité ventil pre potrubie AluPEX SINGLE 25-ISOPLUS	20	15	na vyžiadanie
	JIP-IP DN 20 TWS PN25 T PEX25 DV ISO	065N0090	4,60	Dvojité ventil pre potrubie AluPEX SINGLE 25-ISOPLUS s vypúšťacím ventilom	20	15	312
	JIP-IP DN 20 TWD PN40 T PEX25 ISO	065N0074	4,75	Dvojité ventil pre potrubie AluPEX TWIN 25-ISOPLUS	20	15	244
	JIP-IP DN 20 TWD PN25 T PEX25 DVP ISO	065N4083	5,00	Dvojité ventil pre potrubie AluPEX TWIN 25-ISOPLUS s vypúšťacím ventilom a koncovou zátkou	20	15	391

Odbočovací ventily s svařovaným a AluPEX pripojením ISOPLUS*

Fotografia	Typ	Obj.č.	Hmotnosť v kg	Popis	DN	Kvs	Cena EUR
	JIP-WP BR DN20 PN40 PEX25 ISO	065N0076	0,90	Odbočovací ventil pre potrubie AluPEX 25-ISOPLUS	20	15	95

Medziprírubové uzatváracie klapky VFH2

Fotografia	Objednávkový kód	Popis	Cena EUR
	003Z2398	VFH2 DN32 manuálna – rukoväť, wafer type	98
	003Z2399	VFH2 DN40 manuálna – rukoväť, typ wafer type	102
	003Z2400	VFH2 DN50 manuálna – rukoväť, typ wafer type	112
	003Z2401	VFH2 DN65 manuálna – rukoväť, typ wafer type	120
	003Z2402	VFH2 DN80 manuálna – rukoväť, typ wafer type	156
	003Z2403	VFH2 DN100 manuálna – rukoväť, typ wafer type	210
	003Z2404	VFH2 DN125 manuálna – rukoväť, typ doštičky	281
	003Z2405	VFH2 DN150 manuálna – rukoväť, typ wafer type	343
	003Z2406	VFH2 DN100 manuálna – závitový prevod, typ wafer type	304
	003Z2407	VFH2 DN125 manuálna – závitový prevod, typ wafer type	369
	003Z2408	VFH2 DN150 manuálna – závitový prevod, typ wafer type	395
	003Z2409	VFH2 DN200 manuálna – závitový prevod, typ wafer type	695
	003Z2410	VFH2 DN250 manuálna – závitový prevod, typ wafer type	1 010
	003Z2411	VFH2 DN300 manuálna – závitový prevod, typ wafer type	1 340
	003Z2412	VFH2 DN350 manuálna – závitový prevod, typ wafer type	1 840
	003Z2413	VFH2 DN400 manuálna – závitový prevod, typ wafer type	2 680
	003Z2414	VFH2 DN450 manuálna – závitový prevod, typ wafer type	3 450
	003Z2415	VFH2 DN500 manuálna – závitový prevod, typ wafer type	4 360
	003Z2416	VFH2 DN600 manuálna – závitový prevod, typ wafer type	6 870
	003Z2360	VFH2 DN32 motorizovaná – zap./vyp., typ wafer type	822
	003Z2363	VFH2 DN40 s motorickým pohonom – zap./vyp., typ wafer type	916
	003Z2366	VFH2 DN50 motorizovaná – zap./vyp., typ wafer type	937
	003Z2369	VFH2 DN65 motorizovaná – zap./vyp., typ wafer type	981
	003Z2372	VFH2 DN80 s motorickým pohonom – zap./vyp., typ wafer type	1 160
	003Z2375	VFH2 DN100 motorizovaná – zap./vyp., typ wafer type	1 410
	003Z2378	VFH2 DN125 motorizovaná – zap./vyp., typ wafer type	1 500
	003Z2380	VFH2 DN150 motorizovaná – zap./vyp., typ wafer type	1 780
	003Z2382	VFH2 DN200 motorizovaná – zap./vyp., typ wafer type	2 350
	003Z2384	VFH2 DN250 motorizovaná – zap./vyp., typ wafer type	2 400
	003Z2386	VFH2 DN300 motorizovaná – zap./vyp., typ wafer type	3 090
	003Z2388	VFH2 DN350 motorizovaná – zap./vyp., typ wafer type	3 830
	003Z2390	VFH2 DN400 motorizovaná – zap./vyp., typ wafer type	5 400
	003Z2392	VFH2 DN450 motorizovaná – zap./vyp., typ wafer type	7 430
003Z2394	VFH2 DN500 motorizovaná – zap./vyp., typ wafer type	7 790	
003Z2396	VFH2 DN600 motorizovaná – zap./vyp., typ wafer type	9 440	
	003Z5400	VFH2 DN50 manuálna – rukoväť, typ s okami	117
	003Z5401	VFH2 DN65 manuálna – rukoväť, typ s okami	131
	003Z5402	VFH2 DN80 manuálna – rukoväť, typ s okami	179
	003Z5403	VFH2 DN100 manuálna – rukoväť, typ s okami	251
	003Z5404	VFH2 DN125 manuálna – rukoväť, typ s okami	336
	003Z5405	VFH2 DN150 manuálna – rukoväť, typ s okami	413
	003Z5406	VFH2 DN100 manuálna – závitový prevod, typ s okami	364
	003Z5407	VFH2 DN125 manuálna – závitový prevod, typ s okami	442
	003Z5408	VFH2 DN150 manuálna – závitový prevod, typ s okami	475
	003Z5409	VFH2 DN200 manuálna – závitový prevod, typ s okami	834
	003Z5410	VFH2 DN250 manuálna – závitový prevod, typ s okami	1 210
	003Z5411	VFH2 DN300 manuálna – závitový prevod, typ s okami	1 740
	003Z5412	VFH2 DN350 manuálna – závitový prevod, typ s okami	2 380
	003Z5413	VFH2 DN400 manuálna – závitový prevod, typ s okami	3 480
	003Z5414	VFH2 DN450 manuálna – závitový prevod, typ s okami	4 480
	003Z5415	VFH2 DN500 manuálna – závitový prevod, typ s okami	5 670
	003Z5416	VFH2 DN600 manuálna – závitový prevod, typ s okami	8 940
	003Z5417	VFH2 DN500 manuálna – závitový prevod, typ s prírubou	8 020
	003Z5418	VFH2 DN600 manuálna – závitový prevod, typ s prírubou	11 510
	003Z6366	VFH2 DN50 s motorickým pohonom – zap./vyp., typ s okami	985
	003Z6369	VFH2 DN65 s motorickým pohonom – zap./vyp., typ s okami	1 030
	003Z6372	VFH2 DN80 s motorickým pohonom – zap./vyp., typ s okami	1 220
	003Z6375	VFH2 DN100 s motorickým pohonom – zap./vyp., typ s okami	1 480
	003Z6378	VFH2 DN125 s motorickým pohonom – zap./vyp., typ s okami	1 580
	003Z6380	VFH2 DN150 s motorickým pohonom – zap./vyp., typ s okami	1 870
	003Z6382	VFH2 DN200 s motorickým pohonom – zap./vyp., typ s okami	2 460
	003Z6384	VFH2 DN250 s motorickým pohonom – zap./vyp., typ s okami	2 520
	003Z6386	VFH2 DN300 s motorickým pohonom – zap./vyp., typ s okami	3 240
	003Z6388	VFH2 DN350 s motorickým pohonom – zap./vyp., typ s okami	4 600

Nová generácia ultrazvukového merača tepla

Merače tepla/chladienia SonoSelect 10 a SonoSafe 10

Merače SonoSafe 10 uvádzajú spotrebu tepla v kWh/MWh a sú napájané batériami (dve 3,6 V AA), v prípade inej požiadavky sa obráťte na spoločnosť Danfoss.

SonoSafe 10 pre qp 0,6 m ³ /h až 6 m ³ /h					
Objednávacie č.	SonoSafe	Popis	Komunikácie	Umístění	Cena EUR
014U0001	SonoSafe-merač tepla	DN 15 qp 0,6 m ³ /h G ³ / ₄ 110 mm	Žiadna	Spiatočka	325
014U0002	SonoSafe-merač tepla	DN 15 qp 0,6 m ³ /h G ³ / ₄ 110 mm	Žiadna	Prívod	325
014U0003	SonoSafe-merač tepla	DN 15 qp 0,6 m ³ /h G ³ / ₄ 110 mm	Integrovaný modul M-BUS	Spiatočka	362
014U0004	SonoSafe-merač tepla	DN 15 qp 0,6 m ³ /h G ³ / ₄ 110 mm	Integrovaný modul M-BUS	Prívod	362
014U0203	SonoSafe-merač tepla	DN 15 qp 0,6 m ³ /h G ³ / ₄ 110 mm	2x impulzný vstup; Int. Modul M-BUS	Spiatočka	407
014U0204	SonoSafe-merač tepla	DN 15 qp 0,6 m ³ /h G ³ / ₄ 110 mm	2x impulzný vstup; Int. Modul M-BUS	Prívod	407
014U0235	SonoSafe-merač tepla	DN 15 qp 0,6 m ³ /h G ³ / ₄ 110 mm	Rádio s 2 x pulzným vstupom	Spiatočka	428
014U0236	SonoSafe-merač tepla	DN 15 qp 0,6 m ³ /h G ³ / ₄ 110 mm	Rádio s 2 x pulzným vstupom	Prívod	428
014U0250	SonoSafe-merač tepla	DN 15 qp 0,6 m ³ /h G ³ / ₄ 110 mm	Rádio s 2 x pulzným vstupom (Walk by)	Spiatočka	428
014U0005	SonoSafe-merač tepla	DN 15 qp 1,5 m ³ /h G ³ / ₄ 110 mm	Žiadna	Spiatočka	325
014U0007	SonoSafe-merač tepla	DN 15 qp 1,5 m ³ /h G ³ / ₄ 110 mm	Integrovaný modul M-BUS	Spiatočka	362
014U0008	SonoSafe-merač tepla	DN 15 qp 1,5 m ³ /h G ³ / ₄ 110 mm	Integrovaný modul M-BUS	Prívod	362
014U0205	SonoSafe-merač tepla	DN 15 qp 1,5 m ³ /h G ³ / ₄ 110 mm	2x impulzný vstup; Int. Modul M-BUS	Spiatočka	407
014U0237	SonoSafe-merač tepla	DN 15 qp 1,5 m ³ /h G ³ / ₄ 110 mm	Rádio s 2 x pulzným vstupom	Spiatočka	428
014U0251	SonoSafe-merač tepla	DN 15 qp 1,5 m ³ /h G ³ / ₄ 110 mm	Rádio s 2 x pulzným vstupom (Walk by)	Spiatočka	428
014U0009	SonoSafe-merač tepla	DN 20 qp 1,5 m ³ /h G1 130 mm	Žiadna	Spiatočka	342
014U0011	SonoSafe-merač tepla	DN 20 qp 1,5 m ³ /h G1 130 mm	Integrovaný modul M-BUS	Spiatočka	379
014U0012	SonoSafe-merač tepla	DN 20 qp 1,5 m ³ /h G1 130 mm	Integrovaný modul M-BUS	Prívod	379
014U0013	SonoSafe-merač tepla	DN 20 qp 2,5 m ³ /h G1 130 mm	Žiadna	Spiatočka	342
014U0015	SonoSafe-merač tepla	DN 20 qp 2,5 m ³ /h G1 130 mm	Integrovaný modul M-BUS	Spiatočka	379
014U0016	SonoSafe-merač tepla	DN 20 qp 2,5 m ³ /h G1 130 mm	Integrovaný modul M-BUS	Prívod	379
014U0209	SonoSafe-merač tepla	DN 20 qp 2,5 m ³ /h G1 130 mm	2x impulzný vstup; Int. Modul M-BUS	Spiatočka	425
014U0241	SonoSafe-merač tepla	DN 20 qp 2,5 m ³ /h G1 130 mm	Rádio s 2 x pulzným vstupom	Spiatočka	446
014U0252	SonoSafe-merač tepla	DN 20 qp 2,5 m ³ /h G1 130 mm	Rádio s 2 x pulzným vstupom (Walk by)	Spiatočka	446
014U0019	SonoSafe-merač tepla	DN 25 qp 3,5 m ³ /h G1 ¹ / ₄ 160 mm	Integrovaný modul M-BUS	Spiatočka	599
014U0020	SonoSafe-merač tepla	DN 25 qp 3,5 m ³ /h G1 ¹ / ₄ 160 mm	Integrovaný modul M-BUS	Prívod	599
014U0211	SonoSafe-merač tepla	DN 25 qp 3,5 m ³ /h G1 ¹ / ₄ 160 mm	2x impulzný vstup; Int. Modul M-BUS	Spiatočka	629
014U0243	SonoSafe-merač tepla	DN 25 qp 3,5 m ³ /h G1 ¹ / ₄ 160 mm	Rádio s 2 x pulzným vstupom	Spiatočka	665
014U0023	SonoSafe-merač tepla	DN 25 qp 3,5 m ³ /h G1 ¹ / ₄ 260 mm	Integrovaný modul M-BUS	Spiatočka	630
014U0024	SonoSafe-merač tepla	DN 25 qp 3,5 m ³ /h G1 ¹ / ₄ 260 mm	Integrovaný modul M-BUS	Prívod	630
014U0245	SonoSafe-merač tepla	DN 25 qp 3,5 m ³ /h G1 ¹ / ₄ 260 mm	Rádio s 2 x pulzným vstupom	Spiatočka	696
014U0266	SonoSafe-merač tepla	DN 25 qp 6,0 m ³ /h G1 ¹ / ₄ 260 mm	Integrovaný modul M-BUS	Spiatočka	659
014U0267	SonoSafe-merač tepla	DN 25 qp 6,0 m ³ /h G1 ¹ / ₄ 260 mm	Integrovaný modul M-BUS	Prívod	659
014U0276	SonoSafe-merač tepla	DN 32 qp 6,0 m ³ /h G1 ¹ / ₂ 260 mm	Integrovaný modul M-BUS	Spiatočka	729
014U0277	SonoSafe-merač tepla	DN 32 qp 6,0 m ³ /h G1 ¹ / ₂ 260 mm	Integrovaný modul M-BUS	Prívod	729

Nová generácia ultrazvukového merače tepla

Merače vykurovania/chladienia SonoSelect 10 a SonoSafe 10

Doleuvedené merače vykurovania a chladienia SonoSelect 10 uvádzajú mŕajú spotrebu vykurovania/chladienia v kWh/MWh a sú napájané (dve 3,6 V AA), v prípade inej požiadavky sa obráťte na spoločnosť Danfoss.

SonoSelect 10 pre qp 0,6 m³/h až 6 m³/h

Objednávacie č.	SonoSelect	Popis	Komunikácie	Umístění	Cena EUR
014U0068	SonoSelect-merač tepla	DN 15 qp 0,6 m ³ /h G ³ / ₄ 110 mm	Rádio s 2 x impulzným vstupom	Spiatočka	532
014U0183	SonoSelect-merač tepla	DN 15 qp 0,6 m ³ /h G ³ / ₄ 110 mm	2x impulzný vstup; Int. Modul M-BUS	Spiatočka	496
014U0165	SonoSelect-merač tepla	DN 15 qp 0,6 m ³ /h G ³ / ₄ 110 mm	Integrovaný modul M-BUS	Spiatočka	466
014U0081	SonoSelect-merač tepla	DN 15 qp 1,5 m ³ /h G ³ / ₄ 110 mm	Rádio s 2 x impulzným vstupom	Spiatočka	532
014U0253	SonoSelect-merač tepla	DN 15 qp 1,5 m ³ /h G ³ / ₄ 110 mm	Rádio s 2 x impulzným vstupom (Walk by)	Spiatočka	532
014U0185	SonoSelect-merač tepla	DN 15 qp 1,5 m ³ /h G ³ / ₄ 110 mm	2x impulzný vstup; Int. Modul M-BUS	Spiatočka	496
014U0167	SonoSelect-merač tepla	DN 15 qp 1,5 m ³ /h G ³ / ₄ 110 mm	Integrovaný modul M-BUS	Spiatočka	466
014U0169	SonoSelect-merač tepla	DN 20 qp 1,5 m ³ /h G1 130 mm	Integrovaný modul M-BUS	Spiatočka	491
014U0107	SonoSelect-merač tepla	DN 20 qp 2,5 m ³ /h G1 130 mm	Rádio s 2 x impulzným vstupom	Spiatočka	557
014U0189	SonoSelect-merač tepla	DN 20 qp 2,5 m ³ /h G1 130 mm	2x impulzný vstup; Int. Modul M-BUS	Spiatočka	520
014U0171	SonoSelect-merač tepla	DN 20 qp 2,5 m ³ /h G1 130 mm	Integrovaný modul M-BUS	Spiatočka	491
014U0120	SonoSelect-merač tepla	DN 25 qp 3,5 m ³ /h G1 ¹ / ₄ 160 mm	Rádio s 2 x impulzným vstupom	Spiatočka	777
014U0191	SonoSelect-merač tepla	DN 25 qp 3,5 m ³ /h G1 ¹ / ₄ 160 mm	2x impulzný vstup; Int. Modul M-BUS	Spiatočka	739
014U0173	SonoSelect-merač tepla	DN 25 qp 3,5 m ³ /h G1 ¹ / ₄ 160 mm	Integrovaný modul M-BUS	Spiatočka	709
014U0133	SonoSelect-merač tepla	DN 25 qp 3,5 m ³ /h G1 ¹ / ₄ 260 mm	Rádio s 2 x impulzným vstupom	Spiatočka	813
014U0447	SonoSelect-merač tepla	DN 25 qp 3,5 m ³ /h G1 ¹ / ₄ 260 mm	Integrovaný modul M-BUS	Spiatočka	709
014U0268	SonoSelect-merač tepla	DN 25 qp 6,0 m ³ /h G1 ¹ / ₄ 260 mm	Rádio s 2 x impulzným vstupom	Spiatočka	847
014U0270	SonoSelect-merač tepla	DN 25 qp 6,0 m ³ /h G1 ¹ / ₄ 260 mm	2x impulzný vstup; Int. Modul M-BUS	Spiatočka	810
014U0272	SonoSelect-merač tepla	DN 25 qp 6,0 m ³ /h G1 ¹ / ₄ 260 mm	Integrovaný modul M-BUS	Spiatočka	780
014U0280	SonoSelect-merač tepla	DN 32 qp 6,0 m ³ /h G1 ¹ / ₂ 260 mm	2x impulzný vstup; Int. Modul M-BUS	Spiatočka	894
014U0282	SonoSelect-merač tepla	DN 32 qp 6,0 m ³ /h G1 ¹ / ₂ 260 mm	Integrovaný modul M-BUS	Spiatočka	865
014U1307	SonoSelect -teplo/chladu	DN 15 qp 0,6 m ³ /h G ³ / ₄ 110 mm	Rádio OMS WB 868,95 s 2 impulznými vstupmi	Spiatočka	569
014U1300	SonoSelect -teplo/chladu	DN 15 qp 0,6 m ³ /h G ³ / ₄ 110 mm	Integrovaný modul M-BUS	Spiatočka	516
014U1308	SonoSelect -teplo/chladu	DN 15 qp 1,5 m ³ /h G ³ / ₄ 110 mm	Rádio s 2 x impulzným vstupom (Walk by)	Spiatočka	569
014U1315	SonoSelect -teplo/chladu	DN 15 qp 1,5 m ³ /h G ³ / ₄ 110 mm	2x impulzný vstup; Int. Modul M-BUS	Spiatočka	553
014U1301	SonoSelect -teplo/chladu	DN 15 qp 1,5 m ³ /h G ³ / ₄ 110 mm	Integrovaný modul M-BUS	Spiatočka	516
014U1309	SonoSelect -teplo/chladu	DN 20 qp 1,5 m ³ /h G1 130 mm	Rádio s 2 x impulzným vstupom (Walk by)	Spiatočka	594
014U1302	SonoSelect -teplo/chladu	DN 20 qp 1,5 m ³ /h G1 130 mm	Integrovaný modul M-BUS	Spiatočka	543
014U1310	SonoSelect -teplo/chladu	DN 20 qp 2,5 m ³ /h G1 130 mm	Rádio s 2 x impulzným vstupom (Walk by)	Spiatočka	594
014U1317	SonoSelect -teplo/chladu	DN 20 qp 2,5 m ³ /h G1 130 mm	2x impulzný vstup; Int. Modul M-BUS	Spiatočka	578
014U1303	SonoSelect -teplo/chladu	DN 20 qp 2,5 m ³ /h G1 130 mm	Integrovaný modul M-BUS	Spiatočka	543
014U1311	SonoSelect -teplo/chladu	DN 25 qp 3,5 m ³ /h G1 ¹ / ₄ 160 mm	Rádio s 2 x impulzným vstupom (Walk by)	Spiatočka	835
014U1304	SonoSelect -teplo/chladu	DN 25 qp 3,5 m ³ /h G1 ¹ / ₄ 160 mm	Integrovaný modul M-BUS	Spiatočka	768
014U1312	SonoSelect -teplo/chladu	DN 25 qp 6,0 m ³ /h G1 ¹ / ₄ 260 mm	Rádio s 2 x impulzným vstupom (Walk by)	Spiatočka	904
014U1305	SonoSelect -teplo/chladu	DN 25 qp 6,0 m ³ /h G1 ¹ / ₄ 260 mm	Integrovaný modul M-BUS	Spiatočka	838
014U1313	SonoSelect -teplo/chladu	DN 32 qp 6,0 m ³ /h G1 ¹ / ₂ 260 mm	Rádio s 2 x impulzným vstupom (Walk by)	Spiatočka	989
014U1306	SonoSelect -teplo/chladu	DN 32 qp 6,0 m ³ /h G1 ¹ / ₂ 260 mm	Integrovaný modul M-BUS	Spiatočka	923

Nová generácia ultrazvukového merača tepla

SonoMeter 40 pre qp 0,6 m³/h až 60 m³/h

SonoMeter 40 pre qp 0,6 m³/h až 60 m³/h – merače tepla

Objednávacie č.	Popis	Inštalácia	Zdroj napájania	Komunikácie	Cena EUR
187F2000	DN 15 qp 0,6 m ³ /h 110 mm G¾"	Spiatočka	Batéria 3,6 V DC (2 články typu AA)	MBus	495
187F2026	DN 15 qp 0,6 m ³ /h 110 mm G¾"	Spiatočka	Batéria 3,6 V DC (2 články typu AA)	OMS	545
187F2052	DN 15 qp 0,6 m ³ /h 110 mm G¾"	Spiatočka	napájanie 230V	MBus	532
187F2002	DN 15 qp 1,5 m ³ /h 110 mm G¾"	Spiatočka	Batéria 3,6 V DC (2 články typu AA)	MBus	495
187F2028	DN 15 qp 1,5 m ³ /h 110 mm G¾"	Spiatočka	Batéria 3,6 V DC (2 články typu AA)	OMS	545
187F2054	DN 15 qp 1,5 m ³ /h 110 mm G¾"	Spiatočka	napájanie 230V	MBus	532
187F2004	DN 20 qp 1,5 m ³ /h 130 mm G1"	Spiatočka	Batéria 3,6 V DC (2 články typu AA)	MBus	520
187F2030	DN 20 qp 1,5 m ³ /h 130 mm G1"	Spiatočka	Batéria 3,6 V DC (2 články typu AA)	OMS	570
187F2056	DN 20 qp 1,5 m ³ /h 130 mm G1"	Spiatočka	napájanie 230V	MBus	557
187F2006	DN 20 qp 2,5 m ³ /h 130 mm G1"	Spiatočka	Batéria 3,6 V DC (2 články typu AA)	MBus	520
187F2032	DN 20 qp 2,5 m ³ /h 130 mm G1"	Spiatočka	Batéria 3,6 V DC (2 články typu AA)	OMS	570
187F2058	DN 20 qp 2,5 m ³ /h 130 mm G1"	Spiatočka	napájanie 230V	MBus	557
187F2008	DN 20 qp 2,5 m ³ /h 190 mm G1"	Spiatočka	Batéria 3,6 V DC (2 články typu AA)	MBus	553
187F2034	DN 20 qp 2,5 m ³ /h 190 mm G1"	Spiatočka	Batéria 3,6 V DC (2 články typu AA)	OMS	603
187F2060	DN 20 qp 2,5 m ³ /h 190 mm G1"	Spiatočka	napájanie 230V	MBus	590
187F2010	DN 25 qp 3,5 m ³ /h 260 mm G1¼"	Spiatočka	Batéria 3,6 V DC (2 články typu AA)	MBus	808
187F2036	DN 25 qp 3,5 m ³ /h 260 mm G1¼"	Spiatočka	Batéria 3,6 V DC (2 články typu AA)	OMS	857
187F2062	DN 25 qp 3,5 m ³ /h 260 mm G1¼"	Spiatočka	napájanie 230V	MBus	845
187F2012	DN 25 qp 6,0 m ³ /h 260 mm G1¼"	Spiatočka	Batéria 3,6 V DC (2 články typu AA)	MBus	838
187F2038	DN 25 qp 6,0 m ³ /h 260 mm G1¼"	Spiatočka	Batéria 3,6 V DC (2 články typu AA)	OMS	887
187F2064	DN 25 qp 6,0 m ³ /h 260 mm G1¼"	Spiatočka	napájanie 230V	MBus	875
187F2014	DN 40 qp 10 m ³ /h 300 mm G2"	Spiatočka	Batéria 3,6 V DC (2 články typu AA)	MBus	1 030
187F2040	DN 40 qp 10 m ³ /h 300 mm G2"	Spiatočka	Batéria 3,6 V DC (2 články typu AA)	OMS	1 080
187F2066	DN 40 qp 10 m ³ /h 300 mm G2"	Spiatočka	napájanie 230V	MBus	1 070
187F2016	DN40 qp10m ³ /h 300mm (závit/příruba)	Spiatočka	Batéria 3,6 V DC (2 články typu AA)	MBus	1 240
187F2042	DN40 qp10m ³ /h 300mm (závit/příruba)	Spiatočka	Batéria 3,6 V DC (2 články typu AA)	OMS	1 290
187F2068	DN40 qp10m ³ /h 300mm (závit/příruba)	Spiatočka	napájanie 230V	MBus	1 280
187F2018	DN50 qp15m ³ /h 270mm příruba	Spiatočka	Batéria 3,6 V DC (2 články typu AA)	MBus	1 490
187F2044	DN50 qp15m ³ /h 270mm příruba	Spiatočka	Batéria 3,6 V DC (2 články typu AA)	OMS	1 540
187F2070	DN50 qp15m ³ /h 270mm příruba	Spiatočka	napájanie 230V	MBus	1 530
187F2110	DN50 qp15m ³ /h 270mm příruba	Spiatočka	Batéria 3,6 V DC (2 články typu AA)	MBus	1 580
187F2112	DN65 qp25m ³ /h 300mm příruba	Spiatočka	Batéria 3,6 V DC (2 články typu AA)	MBus	2 300
187F2114	DN80 qp40m ³ /h 300mm příruba	Spiatočka	Batéria 3,6 V DC (2 články typu AA)	MBus	2 610
187F2116	DN100 qp60m ³ /h 360mm příruba	Spiatočka	Batéria 3,6 V DC (2 články typu AA)	MBus	3 230

SonoMeter 40 pre qp 0,6 m³/h až 60 m³/h – merače tepla a chladu

187F2600	DN 15 qp 0,6 m ³ /h 110 mm G¾"	Spiatočka	Batéria 3,6 V DC (2 články typu AA)	MBus	520
187F2626	DN 15 qp 0,6 m ³ /h 110 mm G¾"	Spiatočka	Batéria 3,6 V DC (2 články typu AA)	OMS	570
187F2602	DN 15 qp 1,5 m ³ /h 110 mm G¾"	Spiatočka	Batéria 3,6 V DC (2 články typu AA)	MBus	520
187F2627	DN 15 qp 1,5 m ³ /h 110 mm G¾"	Spiatočka	Batéria 3,6 V DC (2 články typu AA)	OMS	570
187F2604	DN 20 qp 1,5 m ³ /h 130 mm G1"	Spiatočka	Batéria 3,6 V DC (2 články typu AA)	MBus	545
187F2628	DN 20 qp 1,5 m ³ /h 130 mm G1"	Spiatočka	Batéria 3,6 V DC (2 články typu AA)	OMS	596
187F2606	DN 20 qp 2,5 m ³ /h 130 mm G1"	Spiatočka	Batéria 3,6 V DC (2 články typu AA)	MBus	545
187F2629	DN 20 qp 2,5 m ³ /h 130 mm G1"	Spiatočka	Batéria 3,6 V DC (2 články typu AA)	OMS	596
187F2608	DN 20 qp 2,5 m ³ /h 190 mm G1"	Spiatočka	Batéria 3,6 V DC (2 články typu AA)	MBus	578
187F2630	DN 20 qp 2,5 m ³ /h 190 mm G1"	Spiatočka	Batéria 3,6 V DC (2 články typu AA)	OMS	628
187F2610	DN 25 qp 3,5 m ³ /h 260 mm G1¼"	Spiatočka	Batéria 3,6 V DC (2 články typu AA)	MBus	844
187F2631	DN 25 qp 3,5 m ³ /h 260 mm G1¼"	Spiatočka	Batéria 3,6 V DC (2 články typu AA)	OMS	894
187F2612	DN 25 qp 6,0 m ³ /h 260 mm G1¼"	Spiatočka	Batéria 3,6 V DC (2 články typu AA)	MBus	874
187F2632	DN 25 qp 6,0 m ³ /h 260 mm G1¼"	Spiatočka	Batéria 3,6 V DC (2 články typu AA)	OMS	924
187F2614	DN 40 qp 10 m ³ /h 300 mm G2"	Spiatočka	Batéria 3,6 V DC (2 články typu AA)	MBus	1 070
187F2633	DN 40 qp 10 m ³ /h 300 mm G2"	Spiatočka	Batéria 3,6 V DC (2 články typu AA)	OMS	1 110
187F2616	DN40 qp10m ³ /h 300mm (závit/příruba)	Spiatočka	Batéria 3,6 V DC (2 články typu AA)	MBus	1 280
187F2634	DN40 qp10m ³ /h 300mm (závit/příruba)	Spiatočka	Batéria 3,6 V DC (2 články typu AA)	OMS	1 330
187F2618	DN50 qp15m ³ /h 270mm příruba	Spiatočka	Batéria 3,6 V DC (2 články typu AA)	MBus	1 530
187F2635	DN50 qp15m ³ /h 270mm příruba	Spiatočka	Batéria 3,6 V DC (2 články typu AA)	OMS	1 580
187F2717	DN50 qp15m ³ /h 270mm příruba	Spiatočka	Batéria 3,6 V DC (2 články typu AA)	MBus	1 530
187F2620	DN65 qp25m ³ /h 300mm příruba	Spiatočka	Batéria 3,6 V DC (2 články typu AA)	MBus	2 240
187F2636	DN65 qp25m ³ /h 300mm příruba	Spiatočka	Batéria 3,6 V DC (2 články typu AA)	OMS	2 290
187F2719	DN65 qp25m ³ /h 300mm příruba	Spiatočka	Batéria 3,6 V DC (2 články typu AA)	MBus	2 280
187F2622	DN80 qp40m ³ /h 300mm příruba	Spiatočka	Batéria 3,6 V DC (2 články typu AA)	MBus	2 550
187F2637	DN80 qp40m ³ /h 300mm příruba	Spiatočka	Batéria 3,6 V DC (2 články typu AA)	OMS	2 600
187F2721	DN80 qp40m ³ /h 300mm příruba	Spiatočka	Batéria 3,6 V DC (2 články typu AA)	MBus	2 590
187F2624	DN100 qp60m ³ /h 360mm příruba	Spiatočka	Batéria 3,6 V DC (2 články typu AA)	MBus	3 170
187F2638	DN100 qp60m ³ /h 360mm příruba	Spiatočka	Batéria 3,6 V DC (2 články typu AA)	OMS	3 220
187F2723	DN100 qp60m ³ /h 360mm příruba	Spiatočka	Batéria 3,6 V DC (2 články typu AA)	MBus	3 200

Nová generácia ultrazvukového merača tepla

Príslušenstvo meračov SonoMeter 40

Objednávacie č.	SonoMeter 40	Popis	Cena EUR
187F3112	SonoMeter 40	Optická čítacia hlava OG-1-USB	501
187F3125	SonoMeter 40	Senzory Pt 500/f5,2mm/PL6/1,5m JUMO pár	80
187F3127	SonoMeter 40	Senzory Pt 500/f5,2mm/PL6/3,0m JUMO pár	97
087G6053	SonoMeter 40	Mosadzné púzdra, 35 mm, f5,2 pár	58
087G6054	SonoMeter 40	Mosadzné púzdra, 52 mm, f5,2 pár	94
087G6055	SonoMeter 40	Mosadzné púzdra, 85 mm, f5,2 pár	130
087G6056	SonoMeter 40	Mosadzné púzdra, 120 mm, f5,2 pár	156
087G6057	SonoMeter 40	Púzdra z nehrdzavejúcej ocele, 85 mm, f5,2 pár	158
087G6058	SonoMeter 40	Púzdra z nehrdzavejúcej ocele 120 mm, f5,2 pár	168
087G6071	SonoMeter 40	Šróbenie súprava 130 °C – R1/2" x G3/4B, DN15	13
087G6072	SonoMeter 40	Šróbenie súprava 130 °C – R3/4" x G1, DN20	19
087G6073	SonoMeter 40	Šróbenie súprava 130 °C – R1" x G1 1/4, DN25	33
087G6075	SonoMeter 40	Adaptér pre montáž snímač R1/2" M10x1, 1 ks	15
087G6077	SonoMeter 40	Inštaláčna súprava plastov M10 pre snímač, 20 ks	116
087G6078	SonoMeter 40	Inštaláčna mosadzná súprava M10 pre snímač, 20 ks	131
187F0593	SonoMeter 40	Guľový ventil DN15 – 1/2" pre snímač, 1 ks	35
187F0592	SonoMeter 40	Guľový ventil DN20 – 3/4" pre snímač, 1 ks	44
187F0591	SonoMeter 40	Guľový ventil DN25 – 1" pre snímač, 1 ks	85
087H0120	SonoMeter 40	Guľový ventil DN25 – 1" pre snímač, 12 ks	863
087G6061	SonoMeter 40	Mosadzné púzdra, 40 mm, f6,0 pár pre SonoMeter 40	59
087G6062	SonoMeter 40	Mosadzné púzdra, 85 mm, f6,0 pár pre SonoMeter 40	80
087G6063	SonoMeter 40	Mosadzné púzdra, 120 mm, f6,0 pár pre SonoMeter 40	129
087G6064	SonoMeter 40	Púzdra z nehrdzavejúcej ocele, 85 mm, f6,0 pár pre SonoMeter 40	152
087G6065	SonoMeter 40	Púzdra z nehrdzavejúcej ocele, 120 mm, f6,0 pár pre SonoMeter 40	168
087G6066	SonoMeter 40	Púzdra z nehrdzavejúcej ocele, 155 mm, f6,0 pár pre SonoMeter 40	187
087G6067	SonoMeter 40	Púzdra z nehrdzavejúcej ocele, 210 mm, f6,0 pár pre SonoMeter 40	203

Inštalácia púzdra podľa DN merače energie pre SonoMeter 40

35 mm mosadzné púzdra	DN 25 – 32 potrubie
52 mm mosadzné púzdra	DN 40 – 65 potrubie
85 mm mosadzné púzdra	DN 80 – 125 potrubie
120 mm púzdra mosadzné	DN 150 – 200 potrubie
85 mm púzdra z nehrdzavejúcej ocele	DN 80 – 125 potrubie
120 mm púzdra z nehrdzavejúcej ocele	DN 150 – 200 potrubie
155 mm púzdra z nehrdzavejúcej ocele	DN 200 – 250 potrubie
210 mm púzdra z nehrdzavejúcej ocele	DN 300 potrubie

Merač vykurovania SonoMeter 40



Tlakovovo závislé bytové stanice VMTD-F-B na prípravu teplej pitnej vody

Určené pre byty, rodinné domy a bytové domy

Termix VMTD-F-B

Fotografia	Obj.č.	Typ	Cena EUR
	144H0231	Termix VMTD-F-B-1	na vyžiadanie
	144H0232	Termix VMTD-F-B-2	1 510
	144H0233	Termix VMTD-F-B-3	na vyžiadanie
	144H0234	Termix VMTD-F-B-4	na vyžiadanie
	144B3861	Termix VMTD-F-B-1 so zónovým ventilom	1 580
	144B3862	Termix VMTD-F-B-2 so zónovým ventilom	1 650
	144B3863	Termix VMTD-F-B-3 so zónovým ventilom	1 760
	144B3864	Termix VMTD-F-B-4 so zónovým ventilom	1 850
	144B3869	Termix VMTD-F-B-1 so zónovým ventilom, izolácia/potrubié, výmenník obehové čerpadlo TUV Wilo Nova T*	2 020
	144B3870	Termix VMTD-F-B-2 so zónovým ventilom, izolácia/potrubié, výmenník obehové čerpadlo TUV Wilo Nova T*	2 090
	144B3871	Termix VMTD-F-B-3 so zónovým ventilom, izolácia/potrubié, výmenník obehové čerpadlo TUV Wilo Nova T*	na vyžiadanie
	144B3872	Termix VMTD-F-B-4 so zónovým ventilom, izolácia/potrubié, výmenník obehové čerpadlo TUV Wilo Nova T*	2 290

Termix VMTD-F-B s AVTB optimálna teplota na reguláciu až do 90 °C na prívode
T* - vrátane poistného ventilu

Príslušenstvo pre bytové stanice Termix VMTD-F-B

Fotografia	Obj.č.	Typ	Cena EUR
	144B3673	Kryt stanice Termix VMTD-F-B, montáž na stenu	257
	144B3163	Kryt VMTD-F-B, do steny (hlĺbka 150 mm)*	na vyžiadanie
	144B3997	Bezpečnostný ventil/ventil spätný 10 barov	97
	144B3859	Guľový ventil, vnútorný/vonkajší závit (7 kusov)	121
	144B3858	Guľový ventil, vonkajší/vonkajší závit (7 kusov)	121
	144B3840	Guľový ventil, vnútorný/vonkajší závit (8 kusov)	138
	144B3839	Guľový ventil, vonkajší/vonkajší závit (8 kusov)	138
	144B3913	Teploměr (1 kus)	20
	144B3912	Manometer (2 kusy)	54
	144B3857	Montážna lišta, vrátane guľových ventilov (7 kusov)	239
	144H0239	Montážna lišta, vrátane guľových ventilov (8 kusov)	331
	144B3995	Súprava termostatickej cirkulácie (nedá sa kombinovať s GTU)	209

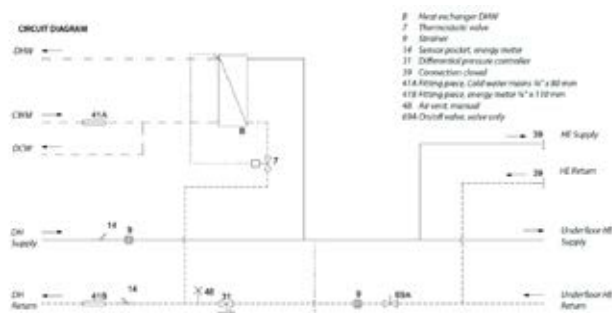
* Vyžaduje sa guľový ventil s vonkajší/vonkajší závitom

TUV: príklady výkonov

Fotografia	Typ stanice	Výkon TUV [kW]	Prívod Primár [°C]	Spätočka Primár [°C]	SV/TUV [°C]	tlak strata Primár [kPa]	Prietokové množstvo Sekundár [l/min]
		40	70	20	10/55	25	14,3
	VMTD-F-B-2	50	60	20	10/45	40	20,5
		58	70	20	10/55	40	20,8
	VMTD-F-B-3	65	60	20	10/45	35	26,6
		75	70	20	10/55	35	26,8
	VMTD-F-B-4	68	60	20	10/45	30	27,8
		85	70	20	10/55	30	30,4

Vykurovanie: príklady výkonov

Fotografia	Typ stanice	Vykurovanie Výkon [kW]	Okruh vykurovania Δt [°C]	Tlaková strata [kPa]	Prietokové množstvo [l/min]
	VMTD-F-B-1/2		75/30	15	287
	VMTD-F-B-1/2	15	80/30	10	258
	VMTD-F-B-1/2	15	90/30	10	215
	VMTD-F-B-1/2	19	75/40	40	467
	VMTD-F-B-1/2	19	80/45	40	467
	VMTD-F-B-1/2	19	90/50	30	409
	VMTD-F-B-3/4	23	75/40	40	565
	VMTD-F-B-3/4	23	80/45	40	565
	VMTD-F-B-3/4	23	90/50	30	495



* Ďalšie varianty bytových staníc na vyžiadanie

Tlakově nezávislá stanice VX Solo II HWS

Určené pro rodinné domy a obytné domy

Termix VX Solo II HWS			
Fotografie	Obj.č.	Typ	Cena EUR
	145F5030	VX Solo II HWS, typ 1	na vyžádání
	145F5031	VX Solo II HWS, typ 2	na vyžádání
	145F5032	VX Solo II HWS, typ 1 + izolácia	na vyžádání
	145F5033	VX Solo II HWS, typ 2 + izolácia	na vyžádání
	145F5034	VX Solo II HWS, typ 1 + bezpečnostná funkcia*	na vyžádání
	145F5035	VX Solo II HWS, typ 2 + bezpečnostná funkcia*	na vyžádání
	145F5036	VX Solo II HWS, typ 1 + bezpečnostná funkcia* + izolácia	na vyžádání
	145F5037	VX Solo II HWS, typ 2 + bezpečnostná funkcia* + izolácia	na vyžádání

* s bezpečnostnou funkciou = AMV13/termostat Jumo

Vykurovanie: príklady výkonov					
Fotografie	Typ stanice	Vykurovanie Výkon [kW]	Okruh Vykurovanie Δt [°C] primárny	tlaková strata [kPa] primár	Prietokové množstvo [l/min] primár
	(XB06H-1 26)	20	75/44	35	555
		20	80/49	35	555
	(XB06H-1 40)	30	90/51	29	441
		30	75/44	55	842
		30	80/49	55	832
		30	90/51	40	662

VX Solo II HWS, ECL210/A237 1 okruh VYT, sekundární připojení pro zásobníkový ohřívač TV

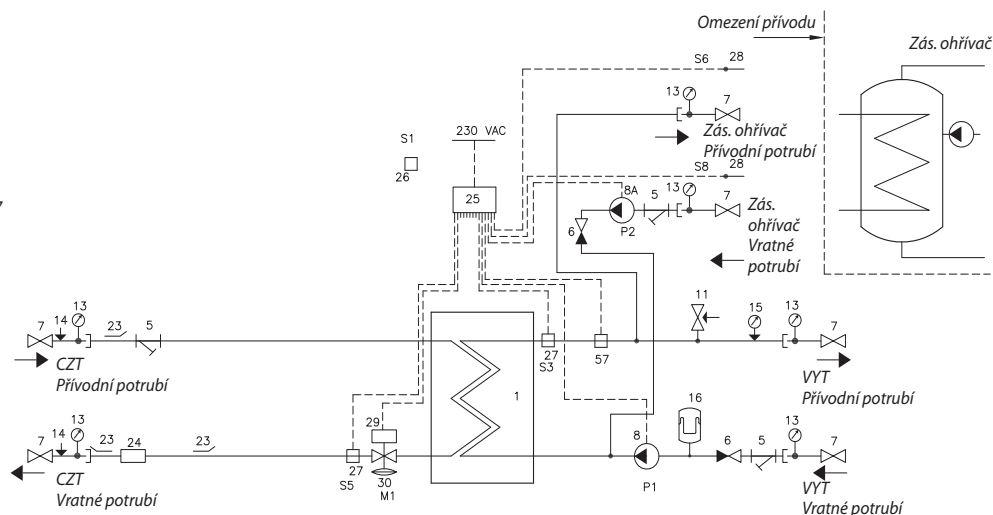


- 1 Deskový tepelný výměník pro VYT, s izolací
- 5 Filtr
- 6 Zpětný ventil
- 7 Kulový kohout
- 8 Cirkulační čerpadlo pro VYT
- 8A Cirkulační čerpadlo pro zás. ohřivač
- 11 Bezpečnostní ventil pro VYT
- 13 Teploměr
- 14 Jímka pro měřič tlaku
- 15 Manometr
- 16 Expanzní nádoba
- 23 Jímka čidla pro měřič tepla
- 24 Meziskus pro měřič tepla 3/4" x 110 mm
- 25 Regulátor Danfoss ECL 210/A237
- 26 Čidlo venkovní teploty, ESMT
- 27 Čidlo Danfoss, ESMC
- 28 Čidlo v jímce Danfoss ESMB
- 29 Servopohon Danfoss AMV
- 30 Regulátor průtoku Danfoss s integrovaným regulačním ventilem AHQM

Volitelné:

- 57 Čidlo max. teploty

Rozměry bez krytu:
V 860 x Š 530 x H 365 mm
Rozměry s krytem:
V 860 x Š 550 x H 380 mm



Tlakovozávislá stanica VX Solo II H2WS

Určené pre rodinné domy a obytné domy

Termix VX Solo II H2WS

Fotografia	Obj. číslo	Typ	Cena EUR
	145F5048	VX Solo II H2WS, typ 1 + bezpečnostná funkcia*	na vyžiadanie
	145F5049	VX Solo II H2WS, typ 2 + bezpečnostná funkcia*	na vyžiadanie
	145F5050	VX Solo II H2WS, typ 1 + bezpečnostná funkcia* + izolácia	na vyžiadanie
	145F5051	VX Solo II H2WS, typ 2 + bezpečnostná funkcia* + izolácia	na vyžiadanie
	145F5052	VX Solo II H2WS, typ 1 + bezpečnostná funkcia**	na vyžiadanie
	145F5053	VX Solo II H2WS, typ 2 + bezpečnostná funkcia**	na vyžiadanie
	145F5054	VX Solo II H2WS, typ 1 + bezpečnostná funkcia** + izolácia	na vyžiadanie
	145F5055	VX Solo II H2WS, typ 2 + bezpečnostná funkcia** + izolácia	na vyžiadanie

* s bezpečnostnou funkciou pre jeden vykurovací okruh = AMV13/termostat Jumo

** s bezpečnostnými funkciami pre dva vykurovacie okruhy = AMV13/2x bezpečnostný termostat Jumo

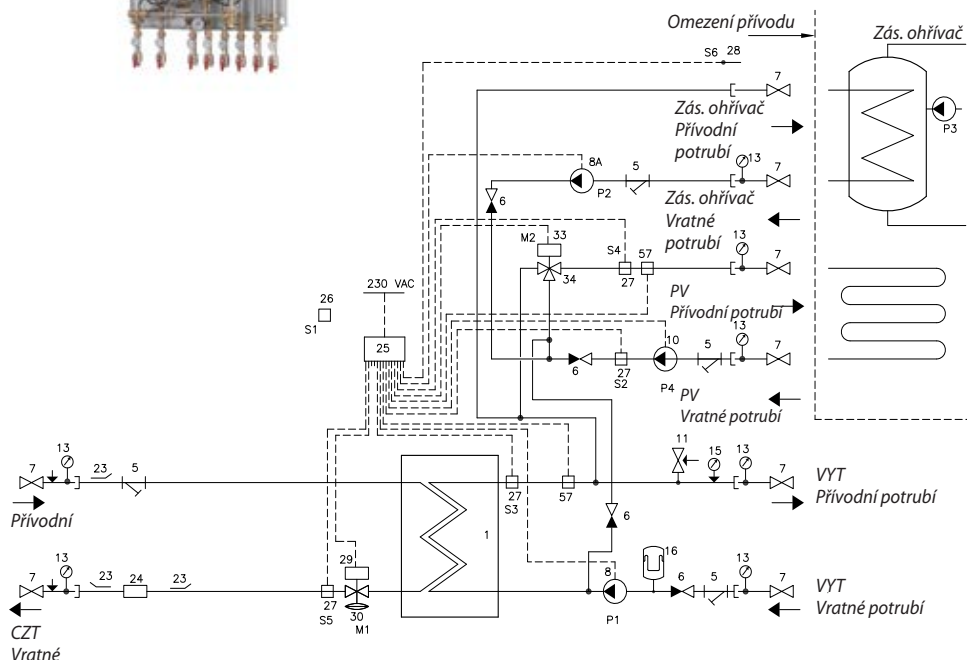
Vykurovanie: príklady výkonov

Fotografia	Typ stanice	Vykurovanie Výkon [kW]	Okruh Vykurovanie Δt [°C] primárny	Tlaková strata [kPa] primár	Prietokové množstvo [l/min] primár
	(XB06H-1 26)	20	75/44	35	555
		20	80/49	29	441
	(XB06H-1 40)	30	75/44	55	842
		30	80/49	55	832
		30	90/51	40	662
		30	90/51	40	662

VX Solo II H2WS, ECL210/A267

2 okruhy VYT + smešovacia smyčka, sekundárny pripojenie pro zásobníkový ohřívač TV

- 1 Deskový tepelný výměník pro VYT, s izolací
 - 5 Filtr
 - 6 Zpětný ventil
 - 7 Kulový kohout
 - 8 Cirkulační čerpadlo pro VYT
 - 8A Cirkulační čerpadlo pro zás. ohřívač
 - 10 Cirkulační čerpadlo pro PV
 - 11 Bezpečnostní ventil pro VYT
 - 13 Teploměr
 - 15 Manometr
 - 16 Expanzní nádoba
 - 23 Jímka čidla pro měřič tepla
 - 24 Mezikus pro měřič tepla 3/4" x 110 mm
 - 25 Regulátor Danfoss ECL 210/A267
 - 26 Čidlo venkovní teploty, ESMT
 - 27 Čidlo Danfoss, ESMC
 - 28 Čidlo v jímce Danfoss ESMB
 - 29 Servopohon Danfoss AMV
 - 30 Regulátor průtoku Danfoss s integrovaným regulačním ventilem AHQM
 - 33 Servopohon Danfoss AMV
 - 34 3cestný ventil VMV
 - 57 Čidlo max. teploty
- Volitelné:
57 Čidlo max. teploty




Rozměry bez krytu:
V 640 x Š 440 x H 250 mm
Rozměry s krytem:
V 640 x Š 500 x H 380 mm


Plne izolované bytové stanice EvoFlat 4,0 pre vykurovanie a prípravu teplej pitnej vody

Určené pre byty, rodinné domy a obytné domy


EvoFlat 4,0 M – samočinná stanica pre podlahové priame vykurovanie zmiešavacím okruhom vykurovania a okruh teplej pitnej vody

Fotografia	Obj.číslo	Typ	Cena EUR
	183B2000	Danfoss EvoFlat 4.0 M1 w/EPP front	1 880
	183B2001	Danfoss EvoFlat 4.0 M2 w/EPP front	1 970
	183B2002	Danfoss EvoFlat 4.0 M3 w/EPP front	2 070
	183B2003	Danfoss EvoFlat 4.0 M4 w/EPP front	2 250
	183B2500	Danfoss EvoFlat 4.0 StS M1 w/EPP front	2 350
	183B2501	Danfoss EvoFlat 4.0 StS M2 w/EPP front	2 470
	183B2502	Danfoss EvoFlat 4.0 StS M3 w/EPP front	2 580
	183B2503	Danfoss EvoFlat 4.0 StS M4 w/EPP front	2 820

EvoFlat 4,0 F – stanica s automatickou reguláciou okruhu priameho radiátorového vykurovania a teplej pitnej vody

Fotografia	Obj.číslo	Typ	Cena EUR
	183B1000	Danfoss EvoFlat 4.0 F1 w/EPP front	1 380
	183B1001	Danfoss EvoFlat 4.0 F2 w/EPP front	1 450
	183B1002	Danfoss EvoFlat 4.0 F3 w/EPP front	1 520
	183B1003	Danfoss EvoFlat 4.0 F4 w/EPP front	1 650
	183B1500	Danfoss EvoFlat 4.0 StS F1 w/EPP front	1 720
	183B1501	Danfoss EvoFlat 4.0 StS F2 w/EPP front	1 810
	183B1502	Danfoss EvoFlat 4.0 StS F3 w/EPP front	1 900
	183B1503	Danfoss EvoFlat 4.0 StS F4 w/EPP front	2 070

EvoFlat 4,0 W – stanica na prípravu teplej pitnej vody

Fotografia	Obj.číslo	Typ	Cena EUR
	183B3000	Danfoss EvoFlat 4.0 W1 w/EPP front	1 170
	183B3001	Danfoss EvoFlat 4.0 W2 w/EPP front	1 230
	183B3002	Danfoss EvoFlat 4.0 W3 w/EPP front	1 290
	183B3003	Danfoss EvoFlat 4.0 W4 w/EPP front	1 410
	183B3500	Danfoss EvoFlat 4.0 StS W1 w/EPP front	1 460
	183B3501	Danfoss EvoFlat 4.0 StS W2 w/EPP front	1 540
	183B3502	Danfoss EvoFlat 4.0 StS W3 w/EPP front	1 610
	183B3503	Danfoss EvoFlat 4.0 StS W4 w/EPP front	1 760


Príslušenstvo

Fotografia	Obj.číslo	Typ	Cena EUR
	183B0501	HTC-Set pro EvoFlat 4.0, včetně kulového ventilu 3/4" a konzole pro upevnění	160
	183B0500	DHW cirkulační sada pro EvoFlat 4.0, s pojistným ventilem a čerpadlem	460

The Danfoss logo is a red rounded rectangle containing the word "Danfoss" in a white, stylized script font.

Energeticky efektívne riešenie pre siete diaľkového vykurovania a chladenia

Energeticky efektívne riešenie pre siete diaľkového vykurovania a chladenia
Text: Virtus je rad vysoko výkonných regulátorov diferenčného tlaku a regulátorov prietoku pre náročné aplikácie diaľkového vykurovania a chladenia. Sú určené na použitie v zdroji energie, prenosovej sieti, distribučnej sieti a odovzdávacích staniách. Inteligentná funkcia vzdialeného vyvažovania siete iNET umožňuje vzdialené nastavenie Δp na úrovni jednej vetvy. Inteligentná funkcia iSET eliminuje kolísanie teploty v budove pripojenej k sieti diaľkového vykurovania automatickým nastavením diferenčného tlaku (Δp) cez regulačný ventil so servopohonom (MCV) v odovzdávacej stanici.



Danfoss s.r.o.

www.danfoss.sk • +421 232 441 888 • E-mail: zakaznicky servis@danfoss.com

Danfoss nezodpovedá za prípadné chyby v katalógoch, brožúrkach či iných tlačivách. Danfoss si vyhradzuje právo upraviť svoje produkty bez upozornenia. Týka sa to aj produktov, ktoré sú už objednané, za predpokladu, že úpravy možno urobiť bez toho, aby potom bolo potrebné meniť aj predtým dohodnuté parametre. Všetky obchodné značky v tomto materiáli sú majetkom daných podnikov. Danfoss a logo Danfoss sú obchodnými značkami podniku Danfoss A/S. Všetky práva sú vyhradené.