Regulácia diaľkového vykurovania
Cenník júl 2026







Uvedené ceny sú bez DPH a sú platné od 1. 7. 2026 do odvolania.
Vyhradzujeme si právo úpravy cien pre prípad výraznejších kurzových zmien.
Danfoss neručí za prípadné tlačové chyby v cenníku.

KOMPENZÁCIA POČASIA A MONITOROVANIE SYSTÉMU

TEPLOTNÝ A REGULAČNÝ VÝKON

HYDRONICKÉ VYVÁŽENIE SYSTÉMU

GUĽOVÉ KOHÚTY

PRENOS TEPLA

MERANIE SPOTREBY ENERGIE

INTELIGENTNÉ REGULAČNÉ ARMATÚRY VIRTUS

Obsah

Popis	Strana
Termostatické regulačné ventily	
RAVI/RAVK, termostatické pohony pre 2- a 3-cestné ventily RAV/VMT/VMA/KOVM/VMV RAVV RAVI/VMT RAVI/RAVKNáhradné diely a príslušenstvo RAVK	1
FJV, termostatický obmedzovač teploty zpátečky Vnútorný závit Vonkajší závit	1
FJV, Náhradné diely a príslušenstvo Náhradné diely Príslušenstvo	1
AVTB, termostatický Regulačné ventil Vnútorný závit Vonkajší závit Závit NPT	1 2
AVTB, Náhradné diely a príslušenstvo Náhradné Diely Príslušenstvo	2
AVT, termostatický pohon pre ventily VG/VGF/VGS/VGU/VGUF	2
AVT, Náhradné diely a príslušenstvo	2
STM, bezpečnostný termostatický pohon – monitoruje teplotu (STW)	2
STFW monitoruje bezpečnostnú teplotu	2
AFT,termostatický pohon pre 2- a 3-cestné prírubové ventily VFG/VFGS/VFU	3
AFT, príslušenstvo	3
IHPT	3
AVTQ, riadený termostatický regulátor teploty prietoku	3
AVTQ, Náhradné diely	3
VG, VFG, ventily (NO) pre termostatické pohony AVT, STM VG PN25 závit VFG PN25, príruba	3
VGU, VGUF, ventily (NC) pre AVT, STM a elektrické pohony VGU PN25 závit VGF PN25, príruba	4
VGS, parný ventil pre AVT, STM a elektrické pohony	4
Regulátory diferenčného tlaku a prietoku	
AVPL, regulátor diferenčného tlaku	4
AVPL, náhradné diely a príslušenstvo	4
AVP, regulátor diferenčného tlaku PN16 závit (montáž v spiatočke)	4
AVP-F, regulátor diferenčného tlaku s pevným nastavením PN16 závit (montáž v spiatočke)	5
AVP, regulátor diferenčného tlaku PN16 závit (montáž v prívode) PN25 závit (montáž v spiatočke) PN25 závit (montáž v prívode)	5
AVP-F, regulátor diferenčného tlaku s pevným nastavením PN25 závit (montáž v prívode)	6
AVP, regulátor diferenčného tlaku PN25 príruba (montáž vspiatočke) PN25 príruba (montáž v prívode)	6
AVP-F, regulátor diferenčného tlaku s pevným nastavením PN25 príruba (montáž v prívode)	6

Obsah

Popis	Strana
AVP-F, regulátor diferenčného tlaku s pevným nastavením PN16 závit (montáž v prívode)	6
AFP(B,-9), priamočinné pohony, (ventily typu VFG2(1)/VFGS2) **AFP(B)** AFP-9	6
AFP 2, priamočinné pohony, (ventil typu VFG22(221)) AFP 2 PN16 AFP 2 PN40	6
AVQ, regulátor prietoku Závit PN16 Závit PN25 **PN25 príruba**	6
AFQ, priamočinné pohony, (ventily typu VFQ2(1)) Novinka Virtus AFQ 2, regulátor prietoku, (ventil typu VFQ22) PN 16 PN 40	7
AVQT, kombinovaný regulátor prietoku a teploty Závit PN25 PN25 príruba	7
AVPB/AVPB-F (pevné nastavenie), regulátor diferenčného tlaku s obmedzením prietoku AVPB PN16 závit (montáž v spiatočke) AVPB-F PN16 závit, pevné nastavenie (montáž v spiatočke) **AVPB PN25 závit (montáž v spiatočke)** AVPB-F PN25 závit (montáž v spiatočke) AVPB PN25 príruba (montáž v spiatočke) AVPB-F PN25 príruba (montáž v spiatočke)	7
AFPB-F pevné nastavenie, priamočinné pohony (ventil typu VFQ2(1))	7
Novinka Virtus AFPB 2(-F), priamočinné pohony, (ventil typu VFQ22) PN 40	8
AVPQ (-4), regulátor diferenčného tlaku s reguláciou prietoku AVPQ PN16 závit (montáž v spiatočke) **AVPQ PN25 závit (montáž v spiatočke)** AVPQ 4 PN25 (montáž v prívode) **AVPQ PN25 príruba (montáž v spiatočke)** AVPQ 4 PN25 príruba (montáž v prívode)	8
AFPQ, priamočinné pohony (ventil typu VFQ2(1)) AFPQ (montáž v spiatočke) AFPQ 4 (montáž v prívode)	8
Novinka Virtus AFPQ 2, priamočinné pohony, (ventil typu VFQ22) AFPQ 2 PN40 (montáž v spiatočke) AFPQ 24 PN40 (montáž v prívode)	9
AVPQT, regulátor diferenčného tlaku s obmedzením prietoku a teploty	9
AVQM/AFQM, regulátor prietoku s integrovaným Regulačném ventilom **AVQM, PN16 závit** AVQM, PN25 závit AVQM, PN25 príruba AFQM 6, PN16 príruba **AFQM, PN16 príruba** AFQM 6, PN25 príruba **AFQM, PN25 príruba** AVQM-W, PN25 AFQM-W, PN40	9 9 9 10
Novinka Virtus AFQM 2, regulátor prietoku s integrovaným Regulačném ventilom PN16 príruba PN25 príruba PN40 príruba	
Novinka Virtus AFPQM 2, regulátor prietoku s integrovaným Regulačném ventilom a nastaviteľný membránový pohon **PN16 príruba** PN25 príruba	10
AVQM-WE, regulátor prietoku a teploty s integrovaným Regulačném ventilom PN25	11
Regulátor prietoku s Regulačném ventilom AHQM AHQM PN16 PN25 příruba	11
AVQM-WE, regulátor prietoku a teploty s integrovaným regulačným ventilom PN25	11
AHQM regulátor prietoku s regulačným ventilom AHQM PN16	11

Obsah

Popis	Strana
AVQMT, regulátor prietoku s regulačným ventilom a pre pripojením termostat Závit PN25	12
AVQMT-WE, regulátor prietoku s regulačným ventilom a pre pripojením termostat Závit PN25	12
AVQMT, regulátor prietoku s regulačným ventilom a pre pripojenie termostatu PN25 príruba	12
Náhradné diely a pre príslušenstvo typ AV... Pripojovacie redukcie a adaptéry Pohony SAC-Príslušenstvo	12
Náhradné diely a pre príslušenstvo typ AV... Pružiny Tlakové koncovky Vložky ventilov Impulzné potrubie Koncové svorky	13
Náhradné diely a príslušenstvo typ AF... Náhradné Diely Príslušenstvo AFP, impulzné potrubie, (univerzálne použitie) AFPB, impulzné potrubie AFQ, impulzné potrubie AFPQ (montáž v spiatočke), impulzné potrubie AFPQ 4 (montáž v prívode), impulzné potrubie	14
Novinka Virtus pre príslušenstvo typ VFx 22 (221), AFx 2, AFQM 2... **Inteligentný pohon iSET/iNET** Škrtiaca klapka Adaptéry	14 15
Nové náhradné diely Virtus pre typ VFx 22 (221), AFx 2, AFQM 2... Náhradné Diely AFPB 2, impulzné potrubie AFQ 2, impulzné potrubie AFPQ 2 (montáž do spiatočky) AFPQ 24 (montáž do prívodu)	15
Redukčné ventily	
AVD, redukčný ventil pre vodné aplikácie PN25 závit PN25, príruba	16
AVDS, redukčný ventil pre parné aplikácie PN25 závit	16
AFD, redukčný ventil (len priamočinný pohon), pre ventil typu VFG2(1)/VFGS2	16
Novinka Virtus AFD 2, redukčný ventil (len priamočinný pohon), pre ventil typu VFG22(221) AFD 2 PN16 AFD 2 PN40	16
Konštantný prietok a pprepúšťacie tlakové ventily	
AVA/AFA, regulátor tlaku prepúšťaním AVA PN25 závit AVA, PN25 príruba AFA	17
Novinka Virtus AFA 2, prímočinný regulátor tlaku prepúšťaním (pre ventil typu VFG22(221)) AFA 2 PN16 AFA 2 PN40	17
AVD(S)A/AVPA/AFPA, přímočinný regulátor tlaku prepúšťaním AVDA PN10 závit AVPA PN16 závit AVPA PN25 závit AVPA, PN25 príruba AFPA 2	17
Novinka Virtus AFPA 2, přímočinný regulátor prepúšťaním, (pre ventil typu VFG22(221)) AFPA 2 PN16 AFPA 2 PN40	18
Náhradné diely aprísluenstvo AVDA/AVDSA	18

Obsah

Popis	Strana
Bezpečnostný regulátor tlaku prepúšťaním	
SAVA, bezpečnostní regulátor tlaku prepúšťaním Závit PN25 PN25 príruba	18
bezpečnostný redukčný ventil SAVD Závit PN25 PN25 príruba	18
2- a 3-cestné ventily typu VF…	
VFG2, 2-cestný ventil (s kovovými tesnením regulačnej kužeľky), pre aplikácie s AF.. (pohony)priamočinné a AMV a AME (elektrické pohony) PN16 – max. 150°C (200°C) PN16 – max. 140 °C	19
VFG21, (s plastovými tesněním kužeľky) 2-cestný Regulačné ventil, pre aplikácie s AF.. (pohony)priamočinné a AMV a AME (elektrické pohony) PN16 – max. 150 °C PN16 – max. 140 °C	19
Novinka Virtus VFG221, (mäkké tesnenie kužeľky) 2-cestný regulačný ventil, pre aplikácie s AFx 2.. PN16 – max. 150 °C PN25 – max. 150 °C PN40 – max. 150 °C	19
VFG2, (kovové tesnenie kužeľky) 2-cestný regulačný ventil, pre aplikácie s AF.. a AMV PN25 – max. 150°C (200°C) PN40 – max. 150°C (200°C) PN40 – max. 140 °C	20
Novinka Virtus VFG22, (kovové tesnenie kužeľky) 2-cestný regulačný ventil, pre aplikácie s AFx 2.. PN16 – max. 150 °C PN25 – max. 150 °C PN40 – max. 150 °C	20
Náhradné diely pre VFG2 a VFG21	20
VFGS2, 2-cestný Regulačné ventil, pre univerzálne použitie parné aplikácie PN16 – max. 200°C (300°C) PN25 – max. 200°C (350°C) PN40 – max. 200°C (300 – 350°C) Náhradné Diely	21
VFG33, (tlakový) vyvážený3-cestný zmiešavací ventil PN16 – max. 200 °C PN25 – max. 200 °C	21
VFU2, (s kovovým tesnením kužeľky) 2-cestný regulačný ventil NC, pre aplikácie s AF.. a AMV PN16 – max. 200 °C	22
VFQ2, 2-cestný ventil (s kovovým tesnením regulačnej kužeľky) s integrovaným obmedzovačom prietoku, pre aplikácie s pohonmi typu AF.. PN16 – max. 150°C (200°C) PN16 – max. 140°C (200°C) PN25 – max. 150°C (200°C) PN40 – max. 150°C (200°C)	22
Novinka Virtus VFQ22, (s kovovým tesnením kužeľky) 2-cestný Regulačné ventil s integrovaným obmedzovačom prietoku, pre aplikácie s pohonmi typu AFx 2. PN16 – max. 150 °C PN25 – max. 150 °C PN40 – max. 150 °C	23
Príslušenstvo, VF...	23
Virtus príslušenstvo, VFx 22 (221)...	23
Pilotné ventily s ovládaním	
PCV-VFG21, montážna súprava pre ventily, škrtiací prvok, impulzné potrubie pre: **PCVP/PCVD/PCVA** PN 16 PN25	24
PCV-VFQ21, montážna súprava pre ventily, škrtiací prvok, impulzné potrubie pre: **PCVQ/PCVPQ** PN 16 PN25	24
Náhradné diely a príslušenstvo, PCV	24

Obsah

Popis	Strana
V73 D52, regulátor tlaku prepúšťaním	24
redukční Ventil V74 D52	24
Ďalšie produkty pre vykurovanie	
Mosadzný filter FVR, vnitřní závit DN10 – 50	25
FVR-D mosadzný filter, vnitřní závit s guľovým kohútom DN15-50	25
prírubové filtere FVF prírubové filtere FVF PN16 prírubové Filtere FVF PN25 FVF s guľovým ventilom PN16	25
Filtere FVF príslušenstvo FVF príslušenstvo FVF těsnění	26
Ekvitermické elektronické regulátory, pre riadenie vykurovania, Teplá užitkové voda, chladenie a klimatizácia	
Regulátory ECL Comfort ECL Comfort 120 ECL Comfort 210 ECL Comfort 296 ECL Comfort 310	27 28
Aplikačné kľúče a návody Pokyny pre ECL Comfort 120 Aplikačné kľúče pre ECL Comfort 210/310	28
Rozširujúce moduly	28
Dálkové ovládání pre ECL Comfort 210/310	28
ECL príslušenstvo	28
Snímače teploty pre regulátory s ekvitermickou reguláciou ECL 120, ECL 210 a ECL 310 Pt 1000 (1 000 ohmov/0 °C)	29
Puzdrá snímačov ESMB-12 a násypky ESMU	29
Bezpečnostné termostaty teploty Bezpečnostní termostaty teploty Termostaty – príslušenstvo	29
Pohony regulačných ventilov s motorickým pohonom	
Pohon AMV 150	29
AMV 150 príslušenstvo	29
Pohony AMV(E) 10/20/30	29
AMV(E) 13/23/33 Pohony s bezpečnostnou funkciou (pružina)	30
AMV 20/23/30/33 príslušenstvo	30
AMV 20SL-30SL-23SL (s obmedzením zdvihu)	30
AMV(E) 655/658 pohony a príslušenstvo	30
Pohony AME 685	30
Pohony AME 855 a príslušenstvo	31
Pohony pre vykurovanie a chladenie	
Pohon AMV(E) 435	31
Pohon AMV(E) 438 SU	31
Pohon AMV(E) 13 SU	31
Pohon AMV(E) 25/35	31
Pohon AMV(E) 25 SU/SD	31
Pohon AMV(E) 55/56	31

Obsah

Popis	Strana
Pohon AMV(E) 85/86	32
AMB-PBU25 s elektronickou spätnou väzbou 24AVAC AMV(E) 55/56 85/86	32
Termoelektrické pohony ABV	32
Termoelektrické pohony TWA-ZL	32
Pohony AMB 162/182 pre zmiešavacie ventily HRB3 a HRB4	33
Připojovací Súpravy AMB 162/182	33
AMV(E)25/35/55 príslušenstvo	33
AMV(E) 85/86 príslušenstvo	33
AMV(E) 435/438SU príslušenstvo	33
Mezdiprírubové uzatváracie klapky	
VFY – medziprírubové uzatváracie klapky- ručné ovládánie VFY-WH – sendvičové pripojenie epoxidový kotúč VFY-WH – sendvičové pripojení, disk z nehrdzavejúcej ocele VFY-LH – čapové pripojenie epoxidový kotúč VFY-LH – čapové pripojenie, disk z nehrdzavejúcej ocele VFY-WG – sendvičové pripojenie, s prevodovkou, epoxidový kotúč VFY-WG – sendvičové pripojenie, s prevodovkou, disk z nehrdzavejúcej ocele VFY-LG – čapové pripojenie, s prevodovkou, epoxidový kotúč VFY-LG – čapové pripojenie, s prevodovkou, disk z nehrdzavejúcej ocele	34 35
Elektricky ovládané meziprírubové klapky VFY VFY-WA – sendvičový pripojenie, elektrický pohon 230 V, epoxidový kotúč VFY-WA – sendvičový pripojenie, elektrický pohon 230 V, disk z nehrdzavejúcej ocele VFY-WA – sendvičový pripojenie, elektrický pohon 24 V, disk z nehrdzavejúcej ocele VFY-WA – sendvičový pripojenie, elektrický pohon 24 V, epoxidový kotúč	35
Meziprírubové náhradné diely klapiek Náhradné pohony pre VFY-WA Náhradný EPDM pre tesnenie VFY Náhradné páky k VFY	36
Spätné ventily a klapky typu NVD	
Spätné ventily a klapky typu NVD Spätné ventily NVD 402 – PN 16/10 max. 100 °C Spätné klapky NVD 895 – PN 10/16 max. 100 °C Spätné ventily NVD 812 – PN 25/40 max. 350 °C	37
Zónové guľové ventily ON/OFF typu AMZ	
Zónové guľové ventily ON/OFF typu AMZ AMZ 112 2-cestné guľové ventily s elektrickým pohonom napájení 24 V alebo 230 V AMZ 113 3-cestné guľové ventily s elektrickým pohonom napájení 24 V alebo 230 V	38
Zmiešavacie kohúty	
Zmiešavacie kohúty Zmiešavacie kohouty PN10, HRB3, HRB4 Zmiešavacie kohouty PN6, HRE3, HRE4 Zmiešavacie ventily PN6, HFE3 Zmiešavacie Náhradné Diely kohútikov a príslušenstvo	39
Regulačné ventily pre CZT	
VS 2 Regulačné ventily 2-cestné PN16	40
VS 2 príslušenstvo koncovky s vonkajším závitom Navarovacie pripojenie	40
VM 2 Regulačné ventily 2-cestné PN25	40
VM 2 príslušenstvo koncovky s vonkajším závitom Navarovacie pripojenie Adaptér	40
Servisné balíky VM 2 Vložky ventilov	41
VB 2 Regulačné ventily 2-cestné PN25	41

Obsah

Popis	Strana
VB 2 príslušenstvo Adaptér	41
Servisná súprava VB 2 Tesnenie ventilu	41
VFM 2-cestné Regulačné ventily PN16, PN25	41
Servisné súpravy VFM 2	41
VRG 2 2-cestné Regulačné ventily PN16 (liatina šedá GG25)	41
VRG 3-cestné Regulačné ventily PN16 (liatina šedá GG25)	42
VRB 2 2-cestné Regulačné ventily PN16 (červený bronz) vonkajší závit vnútorný závit	42
VRB 3-cestné Regulačné ventily PN16 (bronz červený) vonkajší závit Vnútorný závit	42
VRG 3/VRB 3 príslušenstvo a náhradné diely	43
VF 2-cestné Regulačné ventily PN16 (liatina šedá GG25) prírubové pripojenie	43
VF 3-cestné Regulačné ventily PN16 (liatinašedá GG25) prírubové pripojenie	44
VF 2/VF 3 Náhradné diely	44
VL 2 2-cestné Regulačné ventily PN6 (liatina šedá GG25)	44
VL 3 Regulačné ventily 3-cestné PN 6 (liatina šedá GG25)	44
VL 2/VL 3 Náhradné diely	44
VF a VL príslušenstvo Ohrievače vretena a adaptéry	45
2-cestné Regulačné ventily VFS pre parné aplikácie PN 25	45
VFS 2 Náhradné diely	45
Regulačné ventily pre vykurovanie a chladenie	
Ventily RAV8	45
Ventily RAV2	45
Ventily VMT8	45
Ventily VMT2	45
VMT príslušenstvo	45
Ventily KOVM	46
2-cestné Regulačné ventily VMA PN 16 (Rg5)	46
3-cestné Regulačné ventily VMV PN 16 (Rg5)	46
VMV príslušenstvo	46
Náhradné Diely VMA/VMV	46
Zónové Komponenty	
AMV(E)130/140 Pohony pre zónové ventily	46
AMV(E)-H 130/140 Pohony pre zónové ventily	46
AMV/E 130/140 Náhradné diely pre pohony	47
Zónové Ventily VZL 2/3/4 PN 16 2-cestné ventily, PN 16 3-cestné ventily, PN 16 4-cestné ventily, PN 16	47

Obsah

Popis	Strana
Zónové Ventily VZ 2/3/4 2-cestné ventily, PN 16 3-cestné ventily, PN 16 4-cestné ventily, PN 16	47
VZ/VZL 2/3/4 príslušenstvo k ventilom	48
VZ 2/3/4 Náhradné diely pre ventily	48
Teplovodné guľové ventily JIP	
Guľové ventily JIP s privarovacím pripojením t max. 180 °C PN 40 s pákou PN 25 s pákou PN 25 s pre přírubou prevodovku PN 25 s prevodovkou	48
Guľové ventily JIP s prírubovým pripojením t max. 180 °C	
PN 40 s pákou	48
PN 16 s pákou	49
PN 25 s pákou	
PN 16 s pre přírubou prevodovku	
PN 25 s pre přírubou prevodovku	
PN 16 s prevodovkou	
PN 25 s prevodovkou	49
Guľové ventily so vnútorným závitom t max. 180 °C PN 40 s pákou	50
Guľové ventily so vnútorným závitom/t privarovacie pripojenie max. 180 °C PN 40 s pákou	50
Guľové ventily/t príruba privarovacie pripojenie max. 180 °C PN 40 s pákou PN 16 s pákou PN 25 s pákou	50
Guľové kohúty na horúci odber s privarovacím pripojeniem t max. 180 °C PN 40 PN 25	51
Odber tepla – príslušenstvo Súprava navrtávacía Krabica adaptéra na odber vody Navrtávací vrták	51
Guľové ventily pre jednotlivé vetvy privarovacie pripojenie PN 40 PN 25	51
Dvojité guľové ventily privarovacie pripojenie PN 40	51
Dvojité guľové ventily so vnútorným závitom PN 40	52
Dvojité guľové ventily vnitřní závit/ privarovacie pripojenie PN 40	52
Dvojité guľové ventily s dvojitým potrubím so vnútorným závitom PN 40 s pákou	52
Dvojité guľové ventily s dvojitým potrubím vnútorný závit/ privarovacie pripojenie PN 40 s pákou	52
Guľové ventily s medeným pripojením PN 16	52
Guľové ventily vnútorný závit/ pripojenie meď PN 16	52
Dvojité guľové ventily vnútorný závit/ pripojenie meď PN 16	52
Guľové ventily/závit so privarovacie vonkajší zátkou a retiazkou PN 40	52
Guľové ventily na horúcu vodu – plnoprietokové	
Guľové ventily s privarovacím pripojeniem t max 180 °C- plnoprietokové PN 40 s pákou PN 25 s pákou PN 25 s prírubovou prevodovku PN 25 s prevodovkou	53

Obsah

Popis	Strana
Guľové ventily prírubové t max. 180 °C- plnoprietokové	**53**
PN 40 s pákou	
PN 16 s pákou	
PN 25 s pákou	
PN 16 s pre prírubou prevodovku	
PN 25 s pre prírubou prevodovku	
PN 16 s prevodovkou	
PN 25 s prevodovkou	
Guľové ventily s/t privarovacím pripojeniem príruba max. 180 °C- plnoprietokové	**54**
PN40 s pákou	
PN16 s pákou	
PN25 s pákou	
Guľové ventily pre určené odbočky, privarovacie pripojenie- plnoprietokové	**54**
PN 40	
PN25	
Guľové ventily – príslušenstvo	**54**
Páky	
Prevodovky	
Náhradné komponenty pre bytové stanice Redan	
Regulátor PM	54
Guľové ventily JIP pre predizolované potrubia LOGSTOR a ISOPLUS AluPEX a CuFLEX	
	55
Medziprírubové uzatváracie klapky VFH2	
	56
Ultrazvukové merače vykurovania a chladenie novej generácie	
Merače vykurovania/chladenia SonoSelect 10 a SonoSafe 10	
Merače SonoSafe 10 pre qp 0,6 m³/h až 6 m³/h	57
Merače SonoSelect 10 pre qp 0,6 m³/h až 6 m³/h	58
príslušenstvo měřičů SonoSelect 10 a SonoSafe 10	59
Merače Merač tepla/chladu SonoMeter 40 pre qp 0,6 m³/h až 60 m³/h	**60**
príslušenstvo měřičů SonoMeter 40	61
Odovzdávacie stanice tepla	
Tlakové závislé nezávislé odovzdávacie	
Tlakovo závislé bytové stanice VMTD-F-B na prípravu teplej pitnej vody	62
Tlakovo nezávislé stanica VX Solo II pre rodinné domy a obytné budovy	63
Bytové stanice EvoFlat 4,0	65

Poznámky:

Termostatické regulačné ventily

RAVI/RAVK, termostatické pohony pre 2-/3-cestné ventily RAV/VMT/VMA/KOVM/VMV

Fotografia	Typ	Obj.č.	Hmotnosť v kg	Popis	DN	kvs	Cena EUR
	RAVI	013U8008	0,45	rozsah 43 – 65 °C, 2,0 m kapilára	R ½		**257**

RAVI + VMT

Fotografia	Typ	Obj.č.	Hmotnosť v kg	Popis	DN	kvs	Cena EUR
	RAVI-COMBI DN15	013U8081	0,79	RAVI-VMT PN10 15/1,6 43-65/2 m vonkajší závit	15	1,6	**259**
	RAVI-COMBI DN20	013U8082	0,96	RAVI-VMT PN10 20/2,4 43-65/2 m vonkajší závit	20	2,4	**262**
	RAVI-COMBI	013U8085	1,06	RAVI-VMT PN10 20/5 43-65/2 m vonkajší závit	20	5	**316**
	RAVI-COMBI DN25	013U8086	1,40	RAVI-VMT PN10 25/8 43-65/2 m vonkajší závit	25	8	**328**
	RAVI-COMBI	013U8087	1,10	RAVI-KOVM PN10 15/2 43-65/2 m Vnútorný závit	15	2	**363**

RAVK

Fotografia	Typ	Obj.č.	Hmotnosť v kg	Popis	DN	kvs	Cena EUR
	RAVK PN16 25-65/2m	013U8063	0,41	RAVK PN16 25-65/2m, R 1/2	R ½		**272**
	RAVK PN16 25-45/2m	013U8072	0,40	RAVK PN16 25-45/2m, R 1/2	R ½		**272**
	RAVK PN16 35-75/2m	003L3531	0,42	RAVK PN16 35-75/2m, R 1/2	R ½		**268**
	RAVK PN16 10-30/2m	003L3530	0,41	RAVK PN16 10-30/2m, R 1/2	R ½		**268**

náhradné diely RAVK a príslušenstvo

Fotografia	Typ	Obj.č.	Hmotnosť v kg	Popis	DN	kvs	Cena EUR
	PRÍSLUŠ. TAŠKA príslušenstvo	013U0290	0,13	AVTB, RAVI Púzdro snímača 1/2 mosadz 182 mm			**121**
	Jímka AVT, 9,5 mm, mosaz	065-4414	0,12	Púzdro AVT, 9,5 mm, mosadz (snímač 170 mm)			**87**
	Púzdro AVT, 9,5 mm, nehrdzavejúca oceľ	065-4415	0,12	Púzdro AVT, 9,5 mm, nehrdzavejúca oceľ (snímač 170 mm)			**251**

FJV, termostatický obmedzovač teploty spiatočky

Fotografia	Typ	Obj.č.	Hmotnosť v kg	Popis	DN	kvs	Cena EUR
Vnútorný závit	Rozsah FJV 20 – 60 °C; kvs 1,9	003N2250	1,34	Rozsah FJV 20 – 60 °C; kvs 1,9 vnútorný závit	15	1,9	**493**
	Rozsah FJV 20 – 60 °C; kvs 3,4	003N3250	1,35	Rozsah FJV 20 – 60 °C; kvs 3,4 vnútorný závit	20	3,4	**527**
	Rozsah FJV 20 – 60 °C; kvs 5,5	003N4250	1,48	Rozsah FJV 20 – 60 °C; kvs 5,5 vnútorný závit	25	5,5	**583**
	Rozsah FJV 50 – 90 °C; kvs 1,9	003N8217	1,35	Rozsah FJV 50 – 90 °C; kvs 1,9 vnútorný závit	15	1,9	**493**
	Rozsah FJV 50 – 90 °C; kvs 3,4	003N8218	1,37	Rozsah FJV 50 – 90 °C; kvs 3,4 vnútorný závit	20	3,4	**638**
	Rozsah FJV 50 – 90 °C; kvs 5,5	003N8219	1,50	Rozsah FJV 50 – 90 °C; kvs 5,5 vnútorný závit	25	5,5	**706**
Vonkajší závit	Rozsah FJV 20 – 60 °C; kvs 1,9	003N5117	1,33	Rozsah FJV 20 – 60 °C; kvs 1,9 vonkajší závit	15	1,9	**506**
	Rozsah FJV 20 – 60 °C; kvs 3,4	003N5118	1,33	Rozsah FJV 20 – 60 °C; kvs 3,4 vonkajší závit	20	3,4	**538**
	Rozsah FJV 20 – 60 °C; kvs 5,5	003N5119	1,46	Rozsah FJV 20 – 60 °C; kvs 5,5 vonkajší závit	25	5,5	**602**

FJV, náhradné diely a príslušenstvo

Fotografia	Typ	Obj.č.	Hmotnosť v kg	Popis	DN	kvs	Cena EUR
Náhradné diely	SAC – súpravy na opravu	003N4006	0,02	Pre AVDA, AVDSA, AVTB alebo FJV DN15			**51**
	SAC – súpravy na opravu	003N4007	0,04	Pre AVDA, AVDSA, AVTB alebo FJV DN20			**64**
	SAC – súpravy na opravu	003N4008	0,04	Pre AVDA, AVDSA, AVTB alebo FJV DN25			**69**
	SAC – termostat. Pohony	003N0084	0,16	Termostatický pohon FJV 20 – 60o C			**162**
Príslušenstvo*)	Koncovky so vonkajším závitom DN15	003H6902	0,18	závitové koncovky PN 25 DN15 R1/2			**44**
	Koncovky so vonkajším závitom DN20	003H6903	0,31	koncovky s vonkajším závitom PN 25 DN20 R3/4			**60**
	Koncovky so vonkajším závitom DN25	003H6904	0,49	koncovky s vonkajším závitom PN 25 DN25 R1			**78**
	navarovacie koncovky DN15	003H6908	0,20	navarovacie koncovky PN25 DN15 (G3/4)			**49**
	navarovacie koncovky DN20	003H6909	0,35	navarovacie koncovky PN25 DN20 (G1)			**67**
	navarovacie koncovky DN25	003H6910	0,49	navarovacie koncovky PN25 DN25 (G11/4)			**89**

**Objednávka číslo obsahuje 2 koncovky*

AVTB, termostatický regulační ventil

Fotografia	Typ	Obj.č.	Hmotnosť v kg	Popis	DN	kvs	Cena EUR
Vnútorný závit	Rozsah AVTB 0 – 30 °C, DN15	003N2232	1,70	Rozsah AVTB 0 – 30 °C, snímač Ø 18 x 210 vnút. záv.	15	1,9	**588**
	Rozsah AVTB 0 – 30 °C, DN20	003N3232	1,72	Rozsah AVTB 0 – 30 °C, snímač Ø 18 x 210 vnút. záv.	20	3,4	**663**
	Rozsah AVTB 0 – 30 °C, DN25	003N4232	1,82	Rozsah AVTB 0 – 30 °C, snímač Ø 18 x 210 vnút. záv.	25	5,5	**710**
	Rozsah AVTB 30 – 100 °C, DN15	003N8141	1,51	Rozsah AVTB 30 – 100 °C, snímač Ø 9,5 x 150 vnút. záv.	15	1,9	**588**
	Rozsah AVTB 30 – 100 °C, DN20	003N8142	1,54	Rozsah AVTB 30 – 100 °C, snímač Ø 9,5 x 150 vnút. záv.	20	3,4	**663**
	Rozsah AVTB 30 – 100 °C, DN25	003N8143	1,68	Rozsah AVTB 30 – 100 °C, snímač Ø 9,5 x 150 vnút. záv.	25	5,5	**710**
	Rozsah AVTB 20 – 60 °C, DN15	003N8229	1,52	Rozsah AVTB 20 – 60 °C, snímač Ø 9,5 x 180 vnút. záv.	15	1,9	**602**
	Rozsah AVTB 20 – 60 °C, DN20	003N8230	1,56	Rozsah AVTB 20 – 60 °C, snímač Ø 9,5 x 180 vnút. záv.	20	3,4	**607**
	Rozsah AVTB 20 – 60 °C, DN25	003N8253	1,71	Rozsah AVTB 20 – 60 °C, snímač Ø 9,5 x 180 vnút. záv.	25	5,5	**718**

Vonkajší závit	Rozsah AVTB 0 – 30 °C, DN15	003N5101	1,72	Rozsah AVTB 0 – 30 °C, snímač Ø18 x 210 vonkajší závit	15	1,9	**602**
	Rozsah AVTB 0 – 30 °C, DN20	003N5102	1,71	Rozsah AVTB 0 – 30 °C, snímač Ø18 x 210 vonkajší závit	20	3,4	**683**
	Rozsah AVTB 0 – 30 °C, DN25	003N5103	1,89	Rozsah AVTB 0 – 30 °C, snímač Ø18 x 210 vonkajší závit	25	5,5	**729**
	Rozsah AVTB 20 – 60 °C, DN15	003N5114	1,52	Rozsah AVTB 20 – 60 °C, snímač Ø 9,5 x 180 vonkajší závit	15	1,9	**607**
	Rozsah AVTB 20 – 60 °C, DN20	003N5115	1,55	Rozsah AVTB 20 – 60 °C, snímač Ø 9,5 x 150 vonkajší závit	20	3,4	**611**
	Rozsah AVTB 20 – 60 °C, DN25	003N5116	1,65	Rozsah AVTB 20 – 60 °C, snímač Ø 9,5 x 150 vonkajší závit	25	5,5	**737**
	Rozsah AVTB 30 – 100 °C, DN15	003N5141	1,57	Rozsah AVTB 30 – 100 °C, snímač Ø 9,5 x 150 vonkajší závit	15	1,9	**602**
	Rozsah AVTB 30 – 100 °C, DN20	003N5142	1,51	Rozsah AVTB 30 – 100 °C, snímač Ø 9,5 x 150 vonkajší závit	20	3,4	**683**
	Rozsah AVTB 30 – 100 °C, DN25	003N5143	1,66	Rozsah AVTB 30 – 100 °C, snímač Ø 9,5 x 150 vonkajší závit	25	5,5	**729**

Termostatické regulačné ventily

AVTB, termostatický regulačný ventil

Fotografia	Typ	Obj.č.	Hmotnosť v kg	Popis	DN	kvs	Cena EUR
NPT závit	Rozsah AVTB 0 – 30 °C, DN15	003N6032	1,71	Rozsah AVTB 0 – 30 °C, snímač Ø 18 x 210 mm, na vyžiadanie	15	1,9	**588**
	Rozsah AVTB 20 – 60 °C, DN15	003N6252	1,69	Rozsah AVTB 20 – 60 °C, snímač Ø 9,5 x 150 mm	15	1,9	**595**
	Rozsah AVTB 50 – 90 °C, DN15	003N6272	1,69	Rozsah AVTB 50 – 90 °C, snímač Ø 9,5 x 180 mm	15	1,9	**588**
	Rozsah AVTB 0 – 30 °C, DN20	003N7032	1,74	Rozsah AVTB 0 – 30 °C, snímač Ø 18 x 210 mm, na vyžiadanie	20	3,4	**663**
	Rozsah AVTB 20 – 60 °C, DN20	003N7252	1,72	Rozsah AVTB 20 – 60 °C, snímač Ø 9,5 x 150 mm	20	3,4	**668**
	Rozsah AVTB 50 – 90 °C, DN20	003N7272	1,73	Rozsah AVTB 50 – 90 °C, snímač Ø 9,5 x 180 mm	20	3,4	**663**
	Rozsah AVTB 0 – 30 °C, DN25	003N8032	1,87	Rozsah AVTB 0 – 30 °C, snímač Ø 18 x 210 mm, na vyžiadanie	25	5,5	**710**
	Rozsah AVTB 20 – 60 °C, DN25	003N8252	1,85	Rozsah AVTB 20 – 60 °C, snímač Ø 9,5 x 150 mm	25	5,5	**718**
	Rozsah AVTB 50 – 90 °C, DN25	003N8272	1,87	Rozsah AVTB 50 – 90 °C, snímač Ø 9,5 x 180 mm	25	5,5	**710**

AVTB, Náhradné diely a Príslušenstvo

Fotografia	Typ	Obj.č.	Hmotnosť v kg	Popis	DN	kvs	Cena EUR
Náhradné diely	SAC – súpravy na opravu	003N4006	0,02	pre AVDA, AVDSA, AVTB alebo FJV DN15			**51**
	SAC – súpravy na opravu	003N4007	0,04	pre AVDA, AVDSA, AVTB alebo FJV DN20			**64**
	SAC – súpravy na opravu	003N4008	0,04	pre AVDA, AVDSA, AVTB alebo FJV DN25			**69**
	SAC – termostat. Pohony	003N0130	0,43	Termostatický pohon AVTB 20-60 °C, dĺžka 2m			**328**
	SAC – termostat. Pohony	003N0131	0,42	Termostatický pohon AVTB 30 – 100 °C, dĺžka 2,3			**346**
	PRÍSLUŠ. TAŠKA príslušenstvo	003N4022	0,03	Izolační Doska AVTB			**31**
Príslušenstvo*)	koncovky s vonk. závitom PN25 DN15 R1/2	003H6902	0,18	vonkajšie závitové koncovky PN 25 DN15 R1/2			**44**
	koncovky s vonk. závitom PN25 DN20 R3/4	003H6903	0,31	Koncovky s vonkajším závitom PN 25 DN20 R3/4			**60**
	koncovky s vonk. závitom PN25 DN25 R1	003H6904	0,49	závitové koncovky PN 25 DN25 R1			**78**
	navarovacie koncovky PN25 DN15 (G3/4)	003H6908	0,20	navarovacie koncovky PN25 DN15 (G3/4)			**49**
	navarovacie koncovky PN25 DN20 (G1)	003H6909	0,35	navarovacie koncovky PN25 DN20 (G1)			**67**
	navarovacie koncovky PN25 DN25 (G11/4)	003H6910	0,49	navarovacie koncovky PN25 DN25 (G11/4)			**89**

**Objednávka číslo obsahuje 2 koncovky*

AVT, termostatický pohon pre ventily VG/VGF/VGS/VGU/VGUF

Fotografia	Typ	Obj.č.	Hmotnosť v kg	Popis	DN	kvs	Cena EUR
vonkajší závit DIN 2999	Rozsah AVT -10 – 40 °C R 1/2	065-0596	1,40	Rozsah AVT -10 – 40 °C	R ½		**498**
	Rozsah AVT 20 – 70 °C R 1/2	065-0597	1,41	Rozsah AVT 20 – 70 °C	R ½		**498**
	Rozsah AVT 40 – 90 °C R 1/2	065-0598	1,38	Rozsah AVT 40 – 90 °C	R ½		**498**
	Rozsah AVT -10 – 40 °C R 3/4	065-0600	1,68	Rozsah AVT -10 – 40 °C	R ¾		**631**
	Rozsah AVT 20 – 70 °C R 3/4	065-0601	1,62	Rozsah AVT 20 – 70 °C	R ¾		**631**
	Rozsah AVT 40 – 90 °C R 3/4	065-0602	1,62	Rozsah AVT 40 – 90 °C	R ¾		**631**
	Rozsah AVT 60 – 110 °C R 3/4	065-0603	1,60	Rozsah AVT 60 – 110 °C	R ¾		**631**
	Rozsah AVT 10 – 45 °C R 3/4	065-0604	1,72	Rozsah AVT 10 – 45 °C	R ¾		**718**
	Rozsah AVT 35 – 70 °C R 3/4	065-0605	1,65	Rozsah AVT 35 – 70 °C	R ¾		**718**
	Rozsah AVT 60 – 100 °C R 3/4	065-0606	1,75	Rozsah AVT 60 – 100 °C	R ¾		**718**
	Rozsah AVT 85 – 125 °C R 3/4	065-0607	1,75	Rozsah AVT 85 – 125 °C	R ¾		**718**

AVT, Náhradné diely a Príslušenstvo

Fotografia	Typ	Obj.č.	Hmotnosť v kg	Popis	DN	kvs	Cena EUR
	Jímka AVT, 9,5 mm, mosaz	065-4414	0,12	Púzdro AVT, 9,5 mm, mosadz (snímač 170 mm)			**87**
	Púzdro AVT, 9,5 mm, nehrdzavejúca oceľ	065-4415	0,12	Púzdro AVT, 9,5 mm, nehrdzavejúca oceľ (snímač 170 mm)			**251**
	Púzdro AVT, 16 mm, mosadz	065-4416	0,21	Púzdro AVT, 16 mm, mosadz (snímač 210 mm)			**120**
	Púzdro AVT, 16 mm, nehrdzavejúca oceľ	065-4417	0,20	Púzdro AVT, 16 mm, nehrdzavejúca oceľ (snímač 210 mm)			**531**
	Súprava tesnení snímača pre AVT R 1/2"	065-4420	0,05	Súprava tesnení snímača pre AVT R 1/2"			**41**
	Súprava tesnení snímača pre AVT R 3/4"	065-4421	0,06	Súprava tesnení snímača pre AVT R 3/4"			**41**

STM, bezpečnostný termostatický pohon – monitoruje teplotu (STW)

Fotografia	Typ	Obj.č.	Hmotnosť v kg	Popis	DN	kvs	Cena EUR
	STM, rozsah 30 – 110 °C	065-0608	2,70	rozsah 30 – 110 °C			**891**
	STM, rozsah 20 – 75 °C	065-0609	2,78	rozsah 20 – 75 °C			**891**
	STM, rozsah 40 – 95 °C	065-0610	2,70	rozsah 40 – 95 °C			**891**

STFW, monitoruje bezpečnostnú teplotu

Fotografia	Typ	Obj.č.	Hmotnosť v kg	Popis	DN	kvs	Cena EUR
	STFW PN40 10-75/5m	065-4408	7,24	STFW PN40 10-75/5m mosadzné púzdro			**3 180**
	STFW PN40 30-95/5m	065-4409	6,90	STFW PN40 30-95/5m mosadzné púzdro			**3 180**
	STFW PN40 40-110/5m	065-4410	7,16	STFW PN40 40-110/5m mosadzné púzdro			**3 180**

Termostatické regulačné ventily

AFT, termostatický pohon, pre 2- a 3-cestné prírubové ventily VFG/VFGS/VFU (R1 DIN 2999)

Fotografia	Typ	Obj.č.	Hmotnosť v kg	Popis	DN	kvs	Cena EUR
	AFT 06	065-4390	4,64	AFT 06 rozsah -20 – 50 °C			**2 460**
	AFT 06	065-4391	4,55	AFT 06 rozsah 20 – 90 °C			**2 460**
	AFT 06	065-4392	4,55	AFT 06 rozsah 40 – 110 °C			**2 460**
	AFT 06	065-4393	4,59	AFT 06 rozsah 60 – 130 °C			**2 460**
	AFT 06	065-4394	4,54	AFT 06 rozsah 110 – 180 °C			**2 950**
	AFT 17	065-4400	5,15	AFT 17 rozsah -20 – 50 °C			**3 030**
	AFT 17	065-4401	5,14	AFT 17 rozsah 20 – 90 °C			**3 030**
	AFT 17	065-4402	5,10	AFT 17 rozsah 40 – 110 °C			**3 030**
	AFT 17	065-4403	5,13	AFT 17 rozsah 60 – 130 °C			**3 030**

Príslušenstvo k termostatickým pohonom AFT

Fotografia	Typ	Obj.č.	Hmotnosť v kg	Popis	DN	kvs	Cena EUR
	Púzdro k AFT, mosadz	003G1399	0,57	Jímka AFT, R1 Z, mosaz			**306**
	Púzdro AFT, nehrdzavejúca oceľ	003G1412	0,66	Púzdro z nehrdzavejúcej ocele AFT DN40			**715**

IHPT

Fotografia	Typ	Obj.č.	Hmotnosť v kg	Popis	DN	kvs	Cena EUR
	IHPT, kvs 2,4	003L3875	1,54	Rozsah IHPT 45 – 65 °C; kvs 2,4	15	2,4	**na vyžiadanie**
	IHPT, kvs 3	003L3877	1,44	Rozsah IHPT 45 – 65 °C; kvs 3	15	3	**826**

AVTQ, riadený termostatický regulátor teploty prietoku

Fotografia	Typ	Obj.č.	Hmotnosť v kg	Popis	DN	kvs	Cena EUR
	AVTQ, riadený termostatický regulátor teploty prietoku	003L7015	3,59	AVTQ PN16 15/1,6 40C závitové připojení	15		**1 350**
	AVTQ PN16 20/3,2	003L7020	3,57	AVTQ PN16 20/3,2 35C závitové připojení	20		**1 350**

AVTQ, Náhradné diely

Fotografia	Typ	Obj.č.	Hmotnosť v kg	Popis	DN	kvs	Cena EUR
	SAC – Rôzne	003L7101	0,05	Priopojovacie armatúry pre AVTQ, Ø 6			**52**
	SAC – termostat. Pohony	003L7100	0,43	Termostat AVTQ vrátane upchávky snímača			**282**
	Upchávková Súprava SAC	003L3154	0,02	Tesnenie pre membránové Púzdro, AVTQ			**31**
	Upchávková Súprava SAC	003L7120	0,06	Upchávka snímača vrátane tesnenia, AVTQ			**52**
	SAC – Membrána	003L7111	1,28	Membránový AVTQ bez priojovacích armatúr			**624**
	SAC – ventily	003L7108	0,78	Riadiaci ventil bez priojovacích armatúr AVTQ			**270**
	SAC – ventily	003L7107	0,85	Teleso ventilu AVTQ s kompletnou vložkou ventilu (DN15)			**578**

VG, ventil (NO) pro termostatické pohony AVT, STM

Fotografia	Typ	Obj.č.	Hmotnosť v kg	Popis	DN	kvs	Cena EUR
VG PN25, závit	VG – DN15	065B0770	0,81	VG 2-cestný ventil VG PN25 15/0,4	15	0,4	**651**
	VG – DN15	065B0771	0,79	VG 2-cestný ventil VG PN25 15/1	15	1	**651**
	VG – DN15	065B0772	0,80	VG 2-cestný ventil VG PN25 15/1,6	15	1,6	**651**
	VG – DN15	065B0773	0,80	VG 2-cestný ventil VG PN25 15/2,5	15	2,5	**651**
	VG – DN15	065B0774	0,77	VG 2-cestný ventil VG PN25 15/4	15	4	**651**
	VG – DN20	065B0775	0,83	VG 2-cestný ventil VG PN25 20/6,3	20	6,3	**760**
	VG – DN25	065B0776	0,98	VG 2-cestný ventil VG PN25 25/8	25	8	**864**
	VG – DN32	065B0777	2,98	VG 2-cestný ventil VG PN25 32/12,5	32	12,5	**889**
	VG – DN40	065B0778	3,28	VG 2-cestný ventil VG PN25 40/16	40	16	**973**
	VG – DN50	065B0779	3,80	VG 2-cestný ventil VG PN25 50/20	50	20	**1 100**

VFG, ventil (NO) pro termostatické pohony AVT, STM

VGF PN25, prírubový	VGF – DN15	065B0780	3,73	VGF 2-cestný prírubový ventil PN25 kvs4	15	4	**770**
	VGF – DN20	065B0781	4,37	VGF 2-cestný prírubový ventil PN25 kvs6,3	20	6,3	**939**
	VGF – DN25	065B0782	4,69	VGF 2-cestný prírubový ventil PN25 kvs8	25	8	**1 140**
	VGF – DN32	065B0783	8,06	VGF 2-cestný prírubový ventil PN25 kvs12,5	32	12,5	**1 330**
	VGF – DN40	065B0784	9,90	VGF 2-cestný prírubový ventil PN25 kvs20	40	20	**1 420**
	VGF – DN50	065B0785	11,56	VGF 2-cestný prírubový ventil PN25 kvs25	50	25	**1 490**

Termostatické regulačné ventily

VGU, VGUF, ventily (NC) pre termostatické pohony AVT, STM a elektrické pohony

Fotografia	Typ	Obj.č.	Hmotnosť v kg	Popis	DN	kvs	Cena EUR
VGU PN25 závitový	VGU – DN15	065B0791	0,85	VGU 2-cestný ventil (NC) VGU PNVGU, závit, kvs 4	15	4	**701**
	VGU – DN20	065B0792	0,88	VGU 2-cestný ventil (NC) VGU PNVGU, závit, kvs 6,3	20	6,3	**910**
	VGU – DN25	065B0793	1,05	VGU 2-cestný ventil (NC) VGU PNVGU, závit, kvs 8	25	8	**1 020**
	VGU – DN32	065B0794	3,19	VGU 2-cestný ventil (NC) VGU PNVGU, závit, kvs 12,5	32	12,5	**1 140**
	VGU – DN40	065B0795	3,30	VGU 2-cestný ventil (NC) VGU PNVGU, závit, kvs 16	40	16	**1 260**
	VGU – DN50	065B0796	4,05	VGU 2-cestný ventil (NC) VGU PNVGU, závit, kvs 20	50	20	**1 390**
VGUF PN25 prírubový	VGUF – DN32	065B0797	7,69	VGUF 2-cestný prírubový ventil (NC) PN25 kvs 12,5	32	12,5	**1 480**
	VGUF – DN40	065B0798	9,87	VGUF 2-cestný prírubový ventil (NC) PN25 kvs 20	40	20	**1 560**
	VGUF – DN50	065B0799	11,58	VGUF 2-cestný prírubový ventil (NC) PN25 kvs 25	50	25	**1 820**

VGS, ventil na páru pro termostatické pohony AVT, STM a elektrické pohony

Fotografia	Typ	Obj.č.	Hmotnosť v kg	Popis	DN	kvs	Cena EUR
VGS PN25	VGS – DN15	065B0786	1,29	VGS 2-cestný ventil pre paru PN25 kvs 1	15	1	**1 260**
	VGS – DN15	065B0787	1,35	VGS 2-cestný ventil pre paru PN25 kvs 1,6	15	1,6	**1 260**
	VGS – DN15	065B0788	1,24	VGS 2-cestný ventil pre paru PN25 kvs 3,2	15	3,2	**1 260**
	VGS – DN20	065B0789	1,38	VGS 2-cestný ventil pre paru PN25 kvs 4,5	20	4,5	**1 460**
	VGS – DN25	065B0790	1,58	VGS 2-cestný ventil pre paru PN25 kvs 6,3	25	6,3	**1 650**

Regulátory diferenčného tlaku a prietoku

AVPL, regulátor diferenčného tlaku

Fotografia	Typ	Obj.č.	Hmotnosť v kg	Popis	DN	kvs	Cena EUR
	AVPL PN16 15/1	003L5030	0,65	AVPL PN16 15/1 0,05 – 0,25 vonkajší závit	15	1	**373**
	AVPL PN16 15/1,6	003L5031	0,69	AVPL PN16 15/1,6 0,05 – 0,25 vonkajší závit	15	1,6	**373**

AVPL, Náhradné diely a Príslušenstvo

Fotografia	Typ	Obj.č.	Hmotnosť v kg	Popis	DN	kvs	Cena EUR
Príslušenstvo*)	Závitové pripojenie	003H6902	0,18	Koncovky so vonkajší závitom R1/2 PN25 DN15 (G3/4)	15		**44**
	Navarovacie pripojenie	003H6908	0,20	navarovacie koncovky PN25 DN15 (G3/4)	15		**49**

**Objednávka číslo obsahuje 2 koncovky*

montáž AVP, regulátor diferenčného tlaku, PN16, závit, vo spiatočce

Fotografia	Typ	Obj.č.	Hmotnosť v kg	Popis	DN	kvs	Cena EUR
PN16 závit (montáž v spiatočce)	AVP	003H6200	1,91	Rozsah AVP 0,0,5 – 0,5 bar; kvs 1,6	15	1,6	**741**
	AVP	003H6201	2,08	Rozsah AVP 0,05 – 0,5 bar; kvs 2,5	15	2,5	**741**
	AVP	003H6202	2,05	Rozsah AVP 0,05 – 0,5 bar; kvs 4	15	4	**741**
	AVP	003H6203	1,97	Rozsah AVP 0,05 – 0,5 bar; kvs 6,3	20	6,3	**757**
	AVP	003H6204	2,12	Rozsah AVP 0,05 – 0,5 bar; kvs 8	25	8	**806**
	AVP	003H6205	2,54	Rozsah AVP 0,05 – 0,5 bar; kvs 10	32	10	**1 120**
	AVP	003H6206	1,96	Rozsah AVP 0,2 – 1,0 bar; kvs 1,6	15	1,6	**741**
	AVP	003H6207	2,08	Rozsah AVP 0,2 – 1,0 bar; kvs 2,5	15	2,5	**741**
	AVP	003H6208	1,95	Rozsah AVP 0,2 – 1,0 bar; kvs 4	15	4	**741**
	AVP	003H6209	1,98	Rozsah AVP 0,2 – 1,0 bar; kvs 6,3	20	6,3	**757**
	AVP	003H6210	2,16	Rozsah AVP 0,2 – 1,0 bar; kvs 8	25	8	**806**
	AVP	003H6211	2,24	Rozsah AVP 0,2 – 1,0 bar; kvs 10	32	10	**1 120**
	AVP	003H6212	1,99	Rozsah AVP 0,8 – 1,6 bar; kvs 1,6	15	1,6	**741**
	AVP	003H6213	1,97	Rozsah AVP 0,8 – 1,6 bar; kvs 2,5	15	2,5	**741**
	AVP	003H6214	2,08	Rozsah AVP 0,8 – 1,6 bar; kvs 4	15	4	**741**
	AVP	003H6215	2,00	Rozsah AVP 0,8 – 1,6 bar; kvs 6,3	20	6,3	**757**
	AVP	003H6216	2,20	Rozsah AVP 0,8 – 1,6 bar; kvs 8	25	8	**806**
	AVP	003H6217	2,24	Rozsah AVP 0,8 – 1,6 bar; kvs 10	32	10	**1 120**

Regulátory diferenčného tlaku a prietoku

montáž AVP-F, regulátor diferenčného tlaku s pevným nastavením, PN16, závit, v spiatočce

Fotografia	Typ	Obj.č.	Hmotnosť v kg	Popis	DN	kvs	Cena EUR
AVP-F PN16 pevný závit nastavenie (montáž do spiatočky)	AVP-F	003H6218	1,72	AVP-F 0,2 bar; kvs 1,6	15	1,6	**666**
	AVP-F	003H6219	1,56	AVP-F 0,2 bar; kvs 2,5	15	2,5	**666**
	AVP-F	003H6220	1,56	AVP-F 0,2 bar; kvs 4	15	4	**666**
	AVP-F	003H6221	1,59	AVP-F 0,2 bar; kvs 6,3	20	6,3	**681**
	AVP-F	003H6222	1,78	AVP-F 0,2 bar; kvs 8	25	8	**729**
	AVP-F	003H6223	1,85	AVP-F 0,2 bar; kvs 10	32	10	**1 090**
	AVP-F	003H6224	1,60	AVP-F 0,3 bar; kvs 1,6	15	1,6	**666**
	AVP-F	003H6225	1,71	AVP-F 0,3 bar; kvs 2,5	15	2,5	**666**
	AVP-F	003H6226	1,56	AVP-F 0,3 bar; kvs 4	15	4	**666**
	AVP-F	003H6227	1,60	AVP-F 0,3 bar; kvs 6,3	20	6,3	**681**
	AVP-F	003H6228	1,87	AVP-F 0,3 bar; kvs 8	25	8	**729**
	AVP-F	003H6229	2,15	AVP-F 0,3 bar; kvs 10	32	10	**1 090**
	AVP-F	003H6230	1,72	AVP-F 0,5 bar; kvs 1,6	15	1,6	**666**
	AVP-F	003H6231	1,77	AVP-F 0,5 bar; kvs 2,5	15	2,5	**666**
	AVP-F	003H6232	1,57	AVP-F 0,5 bar; kvs 4	15	4	**666**
	AVP-F	003H6233	1,63	AVP-F 0,5 bar; kvs 6,3	20	6,3	**681**
	AVP-F	003H6234	1,80	AVP-F 0,5 bar; kvs 8	25	8	**729**
	AVP-F	003H6235	1,85	AVP-F 0,5 bar; kvs 10	32	10	**1 020**
	AVP-F	003H6236	1,35	AVP-F 0,15 bar; kvs 2,5	15	2,5	**658**

AVP, regulátor diferenčného tlaku, PN16, závit, montáž do prívodu

Fotografia	Typ	Obj.č.	Hmotnosť v kg	Popis	DN	kvs	Cena EUR
PN16 závit (montáž do prívodu)	AVP	003H6238	1,97	AVP PN16, rozsah 0,05 – 0,5 bar; kvs 1,6	15	1,6	**741**
	AVP	003H6239	1,97	AVP PN16, rozsah 0,05 – 0,5 bar; kvs 2,5	15	2,5	**741**
	AVP	003H6240	1,98	AVP PN16, rozsah 0,05 – 0,5 bar; kvs 4	15	4	**741**
	AVP	003H6241	2,00	AVP PN16, rozsah 0,05 – 0,5 bar; kvs 6,3	20	6,3	**757**
	AVP	003H6242	2,17	AVP PN16, rozsah 0,05 – 0,5 bar; kvs 8	25	8	**806**
	AVP	003H6243	2,57	AVP PN16, rozsah 0,05 – 0,5 bar; kvs 10	32	10	**1 120**
	AVP	003H6947	2,00	AVP PN16, rozsah 0,2 – 1,0 bar; kvs 0,4	15	0,4	**741**
	AVP	003H6948	2,00	AVP PN16, rozsah 0,2 – 1,0 bar; kvs 1	15	1,0	**741**
	AVP	003H6244	2,00	AVP PN16, rozsah 0,2 – 1,0 bar; kvs 1,6	15	1,6	**741**
	AVP	003H6245	1,99	AVP PN16, rozsah 0,2 – 1,0 bar; kvs 2,5	15	2,5	**741**
	AVP	003H6246	2,03	AVP PN16, rozsah 0,2 – 1,0 bar; kvs 4	15	4	**741**
	AVP	003H6247	2,04	AVP PN16, rozsah 0,2 – 1,0 bar; kvs 6,3	20	6,3	**757**
	AVP	003H6248	2,20	AVP PN16, rozsah 0,2 – 1,0 bar; kvs 8	25	8	**806**
	AVP	003H6249	2,24	AVP PN16, rozsah 0,2 – 1,0 bar; kvs 10	32	10	**1 120**

montáž AVP, regulátor diferenčného tlaku, PN25, závit, do spiatočky

PN25 závit (montáž do spiatočky)	AVP	003H6281	3,46	AVP PN25 závit, rozsah 0,2 – 1,0 bar; kvs 0,4	15	0,4	**1 320**
	AVP	003H6282	3,45	AVP PN25 závit, rozsah 0,2 – 1,0 bar; kvs 1,0	15	1,0	**1 320**
	AVP	003H6283	3,38	AVP PN25 závit, rozsah 0,2 – 1,0 bar; kvs 1,6	15	1,6	**1 320**
	AVP	003H6284	3,43	AVP PN25 závit, rozsah 0,2 – 1,0 bar; kvs 2,5	15	2,5	**1 320**
	AVP	003H6285	3,41	AVP PN25 závit, rozsah 0,2 – 1,0 bar; kvs 4	15	4	**1 320**
	AVP	003H6286	3,44	AVP PN25 závit, rozsah 0,2 – 1,0 bar; kvs 6,3	20	6,3	**1 370**
	AVP	003H6287	3,62	AVP PN25 závit, rozsah 0,2 – 1,0 bar; kvs 8	25	8	**1 480**
	AVP	003H6288	5,71	AVP PN25 závit, rozsah 0,2 – 1,0 bar; kvs 12,5	32	12,5	**2 110**
	AVP	003H6289	5,86	AVP PN25 závit, rozsah 0,2 – 1,0 bar; kvs 16	40	16	**2 790**
	AVP	003H6290	6,53	AVP PN25 závit, rozsah 0,2 – 1,0 bar; kvs 20	50	20	**2 920**
	AVP	003H6291	3,46	AVP PN25 závit, rozsah 0,3 – 2,0 bar; kvs 0,4	15	0,4	**1 320**
	AVP	003H6292	3,45	AVP PN25 závit, rozsah 0,3 – 2,0 bar; kvs 1	15	1,0	**1 320**
	AVP	003H6293	3,46	AVP PN25 závit, rozsah 0,3 – 2,0 bar; kvs 1,6	15	1,6	**1 320**
	AVP	003H6294	3,44	AVP PN25 závit, rozsah 0,3 – 2,0 bar; kvs 2,5	15	2,5	**1 320**
	AVP	003H6295	3,47	AVP PN25 závit, rozsah 0,3 – 2,0 bar; kvs 4	15	4	**1 320**
	AVP	003H6296	3,59	AVP PN25 závit, rozsah 0,3 – 2,0 bar; kvs 6,3	20	6,3	**1 370**
	AVP	003H6297	3,75	AVP PN25 závit, rozsah 0,3 – 2,0 bar; kvs 8	25	8	**1 480**

AVP, regulátor diferenčného tlaku, PN25, závit, montáž do prívodu

PN25 závit (montáž do prívodu)	AVP	003H6313	3,46	AVP PN25 závit, rozsah 0,2 – 1,0 bar; kvs 0,4	15	0,4	**1 340**
	AVP	003H6314	3,45	AVP PN25 závit, rozsah 0,2 – 1,0 bar; kvs 1	15	1,0	**1 340**
	AVP	003H6315	3,61	AVP PN25 závit, rozsah 0,2 – 1,0 bar; kvs 1,6	15	1,6	**1 360**
	AVP	003H6316	3,60	AVP PN25 závit, rozsah 0,2 – 1,0 bar; kvs 2,5	15	2,5	**1 360**
	AVP	003H6317	3,59	AVP PN25 závit, rozsah 0,2 – 1,0 bar; kvs 4	15	4	**1 360**
	AVP	003H6318	3,56	AVP PN25 závit, rozsah 0,2 – 1,0 bar; kvs 6,3	20	6,3	**1 400**
	AVP	003H6319	3,74	AVP PN25 závit, rozsah 0,2 – 1,0 bar; kvs 8	25	8	**1 490**
	AVP	003H6323	3,46	AVP PN25 závit, rozsah 0,3 – 2,0 bar; kvs 0,4	15	0,4	**1 340**

PN25 závit (montáž do prívodu)	AVP	003H6324	3,45	AVP PN25 závit, rozsah 0,3 – 2,0 bar; kvs 1,0	15	1,0	**1 340**
	AVP	003H6325	3,61	AVP PN25 závit, rozsah 0,3 – 2,0 bar; kvs 1,6	15	1,6	**1 360**
	AVP	003H6326	3,60	AVP PN25 závit, rozsah 0,3 – 2,0 bar; kvs 2,5	15	2,5	**1 360**
	AVP	003H6327	3,59	AVP PN25 závit, rozsah 0,3 – 2,0 bar; kvs 4	15	4	**1 360**
	AVP	003H6328	3,64	AVP PN25 závit, rozsah 0,3 – 2,0 bar; kvs 6,3	20	6,3	**1 400**
	AVP	003H6329	3,89	AVP PN25 závit, rozsah 0,3 – 2,0 bar; kvs 8	25	8	**1 490**

Regulátory diferenčného tlaku a prietoku

AVP-F, regulátor diferenčného tlaku, PN25, závit, montáž do prívodu

Fotografia	Typ	Obj.č.	Hmotnosť v kg	Popis	DN	kvs	Cena EUR
AVP-F PN25 závit pevné nastavení (montáž v přívodu)	AVP-F 0,2 bar	003H6335	3,15	AVP-F 0,2 bar kvs8 PN25	25	8	**1 020**
	AVP-F 0,5 bar	003H6341	3,14	AVP-F 0,5 bar kvs8 PN25	25	8	**1 020**

AVP, regulátor diferenčného tlaku, PN25, príruba montáž do spiatočky

AVP PN25 prírubový (montáž do spiatočky)	AVP	003H6345	6,26	AVP PN25 prírubový,rozsah 0,2 – 1,0 bar; spiatoč., kvs 4	15	4	**1 650**
	AVP	003H6346	6,91	AVP PN25 prírubový, rozsah 0,2 – 1,0 bar; spiatoč., kvs 6,3	20	6,3	**1 700**
	AVP	003H6347	7,75	AVP PN25, prírubovýrozsah 0,2 – 1,0 bar; spiatoč., kvs 8	25	8	**1 850**
	AVP	003H6348	10,54	AVP PN25, prírubový, rozsah 0,2 – 1,0 bar; spiatoč., kvs 12,5	32	12,5	**2 720**
	AVP	003H6349	12,27	AVP PN25, prírubovýrozsah 0,2 – 1,0 bar; spiatoč., kvs 20	40	20	**3 010**
	AVP	003H6350	14,06	AVP PN25, prírubovýrozsah 0,2 – 1,0 bar; spiatoč., kvs 25	50	25	**3 170**
	AVP	003H6351	6,35	AVP PN25, prírubovýrozsah 0,3 – 2,0 bar; spiatoč., kvs 4	15	4	**1 650**
	AVP	003H6352	6,96	AVP PN25, prírubovýrozsah 0,3 – 2,0 bar; spiatoč., kvs 6,3	20	6,3	**1 700**
	AVP	003H6353	7,48	AVP PN25, prírubovýrozsah 0,3 – 2,0 bar; spiatoč., kvs 8	25	8	**1 850**
	AVP	003H6354	10,84	AVP PN25, prírubovýrozsah 0,3 – 2,0 bar; spiatoč., kvs 12,5	32	12,5	**2 720**
	AVP	003H6355	12,31	AVP PN25, prírubovýrozsah 0,3 – 2,0 bar; spiatoč., kvs 20	40	20	**3 010**
	AVP	003H6356	14,17	AVP PN25, prírubovýrozsah 0,3 – 2,0 bar; spiatoč., kvs 25	50	25	**3 170**

AVP, regulátor diferenčného tlaku, PN25, príruba, montáž do prívodu

AVP PN25 prírubový (montáž do prívodu)	AVP	003H6369	6,38	AVP PN25 prírubový, rozsah 0,2 – 1,0 bar; prívod, kvs 4	15	4	**1 680**
	AVP	003H6370	6,94	AVP PN25, prírubovýrozsah 0,2 – 1,0 bar, prívod kvs 6,3	20	6,3	**1 740**
	AVP	003H6371	7,55	AVP PN25 prírubový, rozsah 0,2 – 1,0 bar; prívod, kvs 8	25	8	**1 870**
	AVP	003H6372	10,80	AVP PN25 prírubový, rozsah 0,2 – 1,0 bar; prívod, kvs 12,5	32	12,5	**2 770**
	AVP	003H6373	12,40	AVP PN25 prírubový, rozsah 0,2 – 1,0 bar; prívod, kvs 20	40	20	**3 040**
	AVP	003H6374	14,28	AVP PN25 prírubový, rozsah 0,2 – 1,0 bar; prívod, kvs 25	50	25	**3 200**
	AVP	003H6375	6,48	AVP PN25 prírubový, rozsah 0,3 – 2,0 bar; prívod, kvs 4	15	4	**1 680**
	AVP	003H6376	7,13	AVP PN25, prírubovýrozsah 0,3 – 2,0 bar, prívod kvs 6,3	20	6,3	**1 740**
	AVP	003H6377	7,65	AVP PN25 prírubový, rozsah 0,3 – 2,0 bar; prívod, kvs 8	25	8	**1 870**
	AVP	003H6378	10,97	AVP PN25 prírubový, rozsah 0,3 – 2,0 bar; prívod, kvs 12,5	32	12,5	**2 770**
	AVP	003H6379	12,46	AVP PN25 prírubový, rozsah 0,3 – 2,0 bar; prívod, kvs 20	40	20	**3 040**
	AVP	003H6380	14,39	AVP PN25 prírubový, rozsah 0,3 – 2,0 bar; prívod, kvs 25	50	25	**3 200**

AVP-F, regulátor diferenčného tlaku, PN25, príruba, montáž do prívodu

AVP-F PN25 prírubový pevné nastavenie (montáž do prívodu)	AVP-F PN25 prírubový 0,2 bar	003H6385	11,82	AVP-F PN25 prírubový 0,2 bar DN40	40	20	**2 430**
	AVP-F PN25 prírubový 0,5 bar	003H6391	10,77	AVP-F PN25 prírubový 0,5 bar DN40	40	20	**2 430**

Ďalšie ventily na vyžiadanie

AVP-F, regulátor diferenčného tlaku, PN16, závit, montáž do prívodu**

*** na vyžiadanie, pre OEM zákazníkov*

AFP(B,-9), priamočinné pohony, (ventily typu VFG2(1)/VFGS2)

AFP(B)	AFP	003G5608	14,52	AFP 2 PN16 0,5 – 1,5 160 cm² žltá			**2 250**
	AFP	003G5612	12,9	AFP2 PN16 0,1-1 160 cm² modrá			**na vyžiadanie**
	AFP	003G5611	22,74	AFP 2 PN16 0,1 – 0,35 640 cm2 žltá			**3 720**

AFP-9	AFP-9	003G5604	8,95	AFP 2 PN16 1,5-5 80 cm2 červená			**2 000**
	AFP-9	003G5605	7,38	AFP 2 PN16 1-3 80 cm2 žltá			**2 000**

AFP 2, priamočinné pohony, (ventil typ VFG22(221))

Fotografia	Typ	Obj.č.	Hmotnosť v kg	Popis	DN	kvs	Cena EUR
AFP 2 PN16	AFP 2	003G5604	10,00	Rozsah AFP 2 1,5 – 5			**2 000**
	AFP 2	003G5605	10,00	Rozsah AFP 2 1 – 3			**2 000**
	AFP 2	003G5606	13,50	Rozsah AFP 2 1,5 – 4			**2 250**
	AFP 2	003G5607	13,50	Rozsah AFP 2 1-2,5			**2 250**
	AFP 2	003G5608	13,50	Rozsah AFP 2 0,2 – 1,5			**2 250**
	AFP 2	003G5609	20,50	Rozsah AFP 2 0,2 – 1,5			**2 790**
	AFP 2	003G5610	20,50	Rozsah AFP 2 0,1 – 0,7			**2 790**
	AFP 2	003G5611	36,00	Rozsah AFP 2 0,1 – 0,35			**3 720**
AFP 2 PN40	AFP 2	003G5614	10,90	Rozsah AFP 2 1,5 – 5			**2 210**
	AFP 2	003G5615	10,90	Rozsah AFP 2 1 – 3			**2 210**
	AFP 2	003G5616	14,80	Rozsah AFP 2 1,5 – 4			**2 480**
	AFP 2	003G5617	14,80	Rozsah AFP 2 1-2,5			**2 480**
	AFP 2	003G5618	14,80	Rozsah AFP 2 0,2 – 1,5			**2 480**
	AFP 2	003G5619	21,90	Rozsah AFP 2 0,2 – 1,5			**3 060**
	AFP 2	003G5620	21,90	Rozsah AFP 2 0,1 – 0,7			**3 060**
	AFP 2	003G5621	38,50	Rozsah AFP 2 0,1 – 0,35			**3 720**

Regulátory diferenčného tlaku a prietoku

AVQ, regulátor prietoku

Fotografia	Typ	Obj.č.	Hmotnosť v kg	Popis	DN	kvs	Cena EUR
PN16 závit	AVQ PN16 závit	003H6711	1,71	AVQ PN16 závit, rozsah 0,06 – 1,4 / 0,2 m³/h, kvs 1,6	15	1,6	**717**
	AVQ PN16 závit	003H6712	1,55	AVQ PN16 závit, rozsah 0,08 – 1,8 / 0,2 m³/h, kvs 2,5	15	2,5	**717**
	AVQ PN16 závit	003H6713	1,69	AVQ PN16 závit, rozsah 0,09 – 2,7 / 0,2 m³/h, kvs 4	15	4	**717**
	AVQ PN16 závit	003H6714	1,89	AVQ PN16 závit, rozsah 0,1 – 4,5 / 0,2 m³/h, kvs 6,³	20	6,3	**857**
	AVQ PN16 závit	003H6715	2,08	AVQ PN16 závit, rozsah 0,1 – 6/0,2 m³/h, kvs 8	25	8	**1 070**
	AVQ PN16 závit	003H6716	2,05	AVQ PN16 závit, rozsah 0,2 m³/h, kvs 10	32	10	**1 560**
PN25 závit	AVQ PN25 závit	003H6722	2,69	AVQ PN25 závit, rozsah 0,03 – 0,86 / 0,2 m³/h, kvs 1,6	15	1,6	**954**
	AVQ PN25 závit	003H6723	2,84	AVQ PN2,5 závit, rozsah 0,07 – 1,4 / 0,2 m³/h, kvs 2,5	15	2,5	**954**
	AVQ PN25 závit	003H6724	2,83	AVQ PN25 závit, rozsah 0,07 – 2,2/0,2 m³/h, kvs 4	15	4	**979**
	AVQ PN25 závit	003H6725	2,90	AVQ PN25 závit, rozsah 0,16 – 3 / 0,2 m³/h, kvs 6,3	20	6,3	**1 190**
	AVQ PN25 závit	003H6726	3,05	AVQ PN25 závit, rozsah 0,2 – 3,5 / 0,2 m³/h, kvs 8	25	8	**1 480**
	AVQ PN25 závit	003H6727	5,35	AVQ PN25 závit, rozsah 0,4 – 8 / 0,2 m³/h, kvs 12,5	32	12,5	**2 400**
	AVQ PN25 závit	003H6728	5,47	AVQ PN25 závit, rozsah 0,8 – 10 / 0,2 m³/h, kvs 16	40	16	**3 290**
	AVQ PN25 závit	003H6729	6,21	AVQ PN25 závit, rozsah 0,8 – 12 / 0,2 m³/h, kvs 20	50	20	**3 570**
PN25 prírubový	AVQ PN25, príruba	003H6730	10,23	AVQ PN25, príruba rozsah 0,4 – 8 / 0,2 m³/h, kvs 12,5	32	12,5	**2 730**
	AVQ PN25, príruba	003H6731	11,75	AVQ PN25, príruba rozsah 0,8 – 10 / 0,2 m³/h, kvs 20	40	20	**3 600**
	AVQ PN25, príruba	003H6732	13,51	AVQ PN25, príruba rozsah 0,8 – 12 / 0,2 m³/h, kvs 25	50	25	**3 930**

Ďalšie regulátory na vyžiadanie

AFQ, priamočinné pohony, (ventil typ VFQ2(1))

Fotografia	Typ	Obj.č.	Hmotnosť v kg	Popis	DN	kvs	Cena EUR
	AFQ	003G5596	9,68	AFQ 2 PN16 0,2 320 cm² int. pružina			**1 570**
	AFQ	003G5597	9,74	AFQ 2 PN16 0,5 320 cm² int. pružina			**1 570**

Novinka Virtus AFQ 2, regulátor prietoku, (ventil typ VFQ22)

Fotografia	Typ	Obj.č.	Hmotnosť v kg	Popis	DN	kvs	Cena EUR
PN16	AFQ 2 PN16 160 cm²	003G5600	7,00	Rozsah 0,2 bar			**1 190**
	AFQ 2 PN16 320 cm²	003G5596	11,00	Rozsah 0,2 bar			**1 570**
	AFQ 2 PN16 160 cm²	003G5601	7,00	Rpzsah 0,5 bar			**1 190**
	AFQ 2 PN16 320 cm²	003G5597	11,00	Rozsah 0,5 bar			**1 570**
PN40	AFQ 2 PN40 160 cm²	003G5602	7,50	Rozsah 0,2 bar			**1 260**
	AFQ 2 PN40 320 cm²	003G5598	11,90	Rozsah 0,2 bar			**1 800**
	AFQ 2 PN40 160 cm²	003G5603	7,50	Rozsah 0,5 bar			**1 260**
	AFQ 2 PN40 320 cm²	003G5599	11,90	Rozsah 0,5 bar			**1 800**

AVQT, kombinovaný regulátor prietoku a teploty

Fotografia	Typ	Obj.č.	Hmotnosť v kg	Popis	DN	kvs	Cena EUR
PN25, závit	AVQT PN25 závit	003H6759	3,05	AVQT PN25 závit, rozsah 0,03 – 0,86 / 0,2 m³/h, kvs 1,6	15	1,6	**1 070**
	AVQT PN25 závit	003H6760	3,07	AVQT PN25 závit, rozsah 0,07 – 1,4 / 0,2 m³/h, kvs 2,5	15	2,5	**1 070**
	AVQT PN25 závit	003H6761	3,04	AVQT PN25, závit, rozsah 0,07 – 2,2/0,2 m³/h, kvs 4	15	4	**1 070**
	AVQT PN25 závit	003H6762	3,11	AVQT PN25 závit, rozsah 0,16 – 3 / 0,2 m³/h, kvs 6,3	20	6,3	**1 280**
	AVQT PN25 závit	003H6763	3,27	AVQT PN25, závit, rozsah 0,2 – 3,5 / 0,2 m³/h, kvs 8	25	8	**1 560**
PN25, prírubový	AVQT PN25, príruba	003H6767	10,45	AVQT PN25,príruba rozsah 0,4 – 8 / 0,2 m³/h, kvs 12,5	32	12,5	**2 830**
	AVQT PN25, príruba	003H6768	12,01	AVQT PN25,príruba rozsah 0,8 – 10 / 0,2 m³/h, kvs 20	40	20	**3 690**
	AVQT PN25, príruba	003H6769	13,85	AVQT PN25,príruba rozsah 0,8 – 12 / 0,2 m³/h, kvs 25	50	25	**4 020**

Ďalšie regulátory na vyžiadanie

AVPB, regulátor diferenčného tlaku s obmedzením prietoku

Fotografia	Typ	Obj.č.	Hmotnosť v kg	Popis	DN	kvs	Cena EUR
PN16 závit (montáž do spiatočky)	AVPB PN16 závit	003H6393	2,11	AVPB PN16 závit, rozsah 0,05 – 0,5 bar, kvs 1,6	15	1,6	**1 080**
	AVPB PN16 závit	003H6394	2,11	AVPB PN16 závit, rozsah 0,05 – 0,5 bar, kvs 2,5	15	2,5	**1 080**
	AVPB PN16 závit	003H6395	2,09	AVPB PN16 závit, rozsah 0,05 – 0,5 bar, kvs 4	15	4	**1 080**
	AVPB PN16 závit	003H6396	2,15	AVPB PN16 závit, rozsah 0,05 – 0,5 bar, kvs 6,3	20	6,3	**1 200**
	AVPB PN16 závit	003H6397	2,30	AVPB PN16 závit, rozsah 0,05 – 0,5 bar, kvs 8	25	8	**1 390**
	AVPB PN16 závit	003H6398	2,69	AVPB PN16 závit, rozsah 0,05 – 0,5 bar, kvs 10	32	10	**1 990**
	AVPB PN16 závit	003H6399	1,95	AVPB PN16 závit, rozsah 0,2 – 1,0 bar, kvs 1,6	15	1,6	**1 080**
	AVPB PN16 závit	003H6400	2,13	AVPB PN16 závit, rozsah 0,2 – 1,0 bar, kvs 2,5	15	2,5	**1 080**
	AVPB PN16 závit	003H6401	2,37	AVPB PN16 závit, rozsah 0,2 – 1,0 bar, kvs 4	15	4	**1 080**
	AVPB PN16 závit	003H6402	2,19	AVPB PN16 závit, rozsah 0,2 – 1,0 bar, kvs 6,3	20	6,3	**1 200**
	AVPB PN16 závit	003H6403	2,32	AVPB PN16 závit, rozsah 0,2 – 1,0 bar, kvs 8	25	8	**1 390**
	AVPB PN16 závit	003H6404	2,44	AVPB PN16 závit, rozsah 0,2 – 1,0 bar, kvs 10	32	10	**1 990**
AVPB-F PN16 závit pevné nastavenie (montáž do spiatočky)	AVPB-F PN16 závit	003H6411	1,55	AVPB-F PN16 závit 0,2 bar kvs 1,6	15	1,6	**903**
	AVPB-F PN16 závit	003H6412	1,67	AVPB-F PN16 závit 0,2 bar kvs 2,5	15	2,5	**903**
	AVPB-F PN16 závit	003H6413	1,82	AVPB-F PN16 závit 0,2 bar kvs 4	15	4	**903**
	AVPB-F PN16 závit	003H6414	1,70	AVPB-F PN16 závit 0,2 bar kvs 6,3	20	6,3	**1 010**
	AVPB-F PN16 závit	003H6415	1,88	AVPB-F PN16 závit 0,2 bar kvs 8	25	8	**1 170**
	AVPB-F PN16 závit	003H6416	2,05	AVPB-F PN16 závit 0,2 bar kvs 10	32	10	**1 690**
	AVPB-F PN16 závit	003H6417	1,68	AVPB-F PN16 závit 0,3 bar kvs 1,6	15	1,6	**903**
	AVPB-F PN16 závit	003H6418	1,55	AVPB-F PN16 závit 0,3 bar kvs 2,5	15	2,5	**903**
	AVPB-F PN16 závit	003H6419	1,68	AVPB-F PN16 závit 0,3 bar kvs 4	15	4	**903**
	AVPB-F PN16 závit	003H6420	1,75	AVPB-F PN16 závit 0,3 bar kvs 6,3	20	6,3	**1 010**
	AVPB-F PN16 závit	003H6421	1,89	AVPB-F PN16 závit 0,3 bar kvs 8	25	8	**1 170**
	AVPB-F PN16 závit	003H6422	2,24	AVPB-F PN16 závit 0,3 bar kvs 10	32	10	**1 690**
	AVPB-F PN16 závit	003H6423	1,69	AVPB-F PN16 závit 0,5 bar kvs 1,6	15	1,6	**903**
	AVPB-F PN16 závit	003H6424	1,69	AVPB-F PN16 závit 0,5 bar kvs 2,5	15	2,5	**903**
	AVPB-F PN16 závit	003H6425	1,69	AVPB-F PN16 závit 0,5 bar kvs 4	15	4	**903**
	AVPB-F PN16 závit	003H6426	1,75	AVPB-F PN16 závit 0,5 bar kvs 6,3	20	6,3	**1 010**
	AVPB-F PN16 závit	003H6427	1,89	AVPB-F PN16 závit 0,5 bar kvs 8	25	8	**1 170**
	AVPB-F PN16 závit	003H6428	2,05	AVPB-F PN16 závit 0,0,5 – 0,5 bar kvs 4	15	4	**1 690**

Regulátory diferenčného tlaku a prietoku

AVPB, regulátor diferenčného tlaku s obmedzením prietoku

Fotografia	Typ	Obj.č.	Hmotnosť v kg	Popis	DN	kvs	Cena EUR
AVPB PN25 závit (montáž do spiatočky)	AVPB PN25 závit	003H6444	3,51	AVPB PN25 závit, rozsah 0,2 – 1,0 bar, kvs 1,6	15	1,6	**1 480**
	AVPB PN25 závit	003H6445	3,54	AVPB PN25 závit, rozsah 0,2 – 1,0 bar, kvs 2,5	15	2,5	**1 480**
	AVPB PN25 závit	003H6446	3,46	AVPB PN25 závit, rozsah 0,2 – 1,0 bar, kvs 4	15	4	**1 480**
	AVPB PN25 závit	003H6447	3,60	AVPB PN25 závit, rozsah 0,2 – 1,0 bar, kvs 6,3	20	6,3	**1 650**
	AVPB PN25 závit	003H6448	3,71	AVPB PN25 závit, rozsah 0,2 – 1,0 bar, kvs 8	25	8	**1 940**
	AVPB PN25 závit	003H6449	5,99	AVPB PN25 závit, rozsah 0,2 – 1,0 bar, kvs 12,5	32	12,5	**3 120**
	AVPB PN25 závit	003H6450	6,10	AVPB PN25 závit, rozsah 0,2 – 1,0 bar, kvs 16	40	16	**4 190**
	AVPB PN25 závit	003H6451	6,79	AVPB PN25 závit, rozsah 0,2 – 1,0 bar, kvs 20	50	20	**4 520**
	AVPB PN25 závit	003H6452	3,55	AVPB PN25 závit, rozsah 0,3 – 2,0 bar, kvs 1,6	15	1,6	**1 480**
	AVPB PN25 závit	003H6453	3,55	AVPB PN25 závit, rozsah 0,3 – 2,0 bar, kvs 2,5	15	2,5	**1 480**
	AVPB PN25 závit	003H6454	3,55	AVPB PN25 závit, rozsah 0,3 – 2,0 bar, kvs 4	15	4	**1 480**
	AVPB PN25 závit	003H6455	3,61	AVPB PN25 závit, rozsah 0,3 – 2,0 bar, kvs 6,3	20	6,3	**1 650**
	AVPB PN25 závit	003H6456	3,74	AVPB PN25 závit, rozsah 0,3 – 2,0 bar, kvs 8	25	8	**1 940**
	AVPB PN25 závit	003H6457	5,99	AVPB PN25 závit, rozsah 0,3 – 2,0 bar, kvs 12,5	32	12,5	**3 120**
	AVPB PN25 závit	003H6458	6,21	AVPB PN25 závit, rozsah 0,3 – 2,0 bar, kvs 16	40	16	**4 190**
	AVPB PN25 závit	003H6459	6,91	AVPB PN25 závit, rozsah 0,3 – 2,0 bar, kvs 20	50	20	**4 520**
AVPB-F PN25 závit (montáž do spiatočky)	AVPB-F PN25 závit	003H6460	2,88	AVPB-F PN25 závit 0,5 bar kvs 1,6	15	1,6	**981**
	AVPB-F PN25 závit	003H6461	2,83	AVPB-F PN25 závit 0,5 bar kvs 2,5	15	2,5	**981**
	AVPB-F PN25 závit	003H6462	2,83	AVPB-F PN25 závit 0,5 bar kvs 4	15	4	**981**
	AVPB-F PN25 závit	003H6463	2,91	AVPB-F PN25 závit 0,5 bar kvs 6,3	20	6,3	**1 200**
	AVPB-F PN25 závit	003H6464	3,12	AVPB-F PN25 závit 0,5 bar kvs 8	25	8	**1 480**

AVPB, regulátor diferenčného tlaku s obmedzením prietoku

Fotografia	Typ	Obj.č.	Hmotnosť v kg	Popis	DN	kvs	Cena EUR
PN25 prírubový (montáž do spiatočky)	AVPB PN25, príruba	003H6468	10,98	AVPB PN25, prírub., rozsah 0,2 – 1,0 bar, kvs 12,5	32	12,5	**3 420**
	AVPB PN25, príruba	003H6469	12,55	AVPB PN25, prírub., rozsah 0,2 – 1,0 bar, kvs 20	40	20	**4 460**
	AVPB PN25, príruba	003H6470	14,28	AVPB PN25, prírub., rozsah 0,2 – 1,0 bar, kvs 25	50	25	**4 840**
AVPB-F PN25 prírubový (montáž do spiatočky)	AVPB-F PN25, príruba	003H6474	10,26	AVPB-F PN25, prírub0,5 bar, kvs 12,5	32	12,5	**2 730**
	AVPB-F PN25, príruba	003H6475	11,80	AVPB-F PN25, prírub., 0,5 bar, kvs 20	40	20	**3 600**
	AVPB-F PN25, príruba	003H6476	13,64	AVPB-F PN25, přírub., 0,5 bar, kvs 25	50	25	**3 930**

Ďalšie regulátory na vyžiadanie

AFPB(-F), priamočinné pohony (ventil typ VFQ2(1))

	AFPB-F 0,2 bar	003G5596	9,6	AFQ 2 PN16 0,2 320 cm² int. pružina			**1 570**
	AFPB-F 0,5 bar	003G5597	9,81	AFQ 2 PN16 0,5 320 cm² int. pružina			**1 570**

Novinka Virtus AFPB 2(-F), priamočinné pohony, (ventil typ VFQ22)

Fotografia	Typ	Obj.č.	Hmotnosť v kg	Popis	DN	kvs	Cena EUR
PN40	AFPB 2	003G5719	7,50	rozsah 0,2 – 1,5 baru			**4 860**
	AFPB 2	003G5720	11,90	rozsah 0,1 – 0,7 bar			**4 860**
	AFPB 2-F	003G5721	7,50	rozsah 0,2			**4 860**
	AFPB 2-F	003G5722	7,50	rozsah 0,5			**5 310**

AVPQ (-4), regulátor diferenčného tlaku s reguláciou prietoku

Fotografia	Typ	Obj.č.	Hmotnosť v kg	Popis	DN	kvs	Cena EUR
PN16 závit (montáž do spiatočky)	AVPQ	003H6477	3,00	AVPQ PN16 závit, rozsah 0,1 – 0,5/0,2 bar, kvs 1,6	15	1,6	**1 460**
	AVPQ	003H6478	2,98	AVPQ PN16 závit, rozsah 0,1 – 0,5/0,2 bar, kvs 2,5	15	2,5	**1 460**
	AVPQ	003H6479	2,99	AVPQ PN16 závit, rozsah 0,1 – 0,5/0,2 bar, kvs 4	15	4	**1 460**
	AVPQ	003H6480	3,08	AVPQ PN16 závit, rozsah 0,1 – 0,5/0,2 bar, kvs 6,3	20	6,3	**1 560**
	AVPQ	003H6481	3,19	AVPQ PN16 závit, rozsah 0,1 – 0,5/0,2 bar, kvs 8	25	8	**1 740**
	AVPQ	003H6482	3,99	AVPQ PN16 závit, rozsah 0,1 – 0,5/0,2 bar, kvs 10	32	10	**2 190**
	AVPQ	003H6483	3,04	AVPQ PN16 závit, rozsah 0,2 – 1,0 / 0,2 bar, kvs 1,6	15	1,6	**1 460**
	AVPQ	003H6484	3,08	AVPQ PN16 závit, rozsah 0,2 – 1,0 / 0,2 bar, kvs 2,5	15	2,5	**1 460**
	AVPQ	003H6485	3,01	AVPQ PN16 závit, rozsah 0,2 – 1,0 / 0,2 bar, kvs 4	15	4	**1 460**
	AVPQ	003H6486	3,07	AVPQ PN16 závit, rozsah 0,2 – 1,0 / 0,2 bar, kvs 6,3	20	6,3	**1 560**
	AVPQ	003H6487	3,24	AVPQ PN16 závit, rozsah 0,2 – 1,0 / 0,2 bar, kvs 8	25	8	**1 740**
	AVPQ	003H6488	3,08	AVPQ PN16 závit, rozsah 0,2 – 1,0 / 0,2 bar, kvs 10	16	10	**2 190**
PN25 závit (montáž do spiatočky)	AVPQ PN25 závit kvs 0,4	003H6918	3,27	AVPQ PN25 závit, rozsah 0,2 – 1,0 / 0,2 bar, kvs 0,4	15	0,4	**2 010**
	AVPQ PN25 závit kvs 1	003H6919	3,26	AVPQ PN25 závit, rozsah 0,2 – 1,0 / 0,2 bar, kvs 1	15	1	**2 010**
	AVPQ PN25 závit kvs 1,6	003H6531	3,37	AVPQ PN25 závit, rozsah 0,2 – 1,0 / 0,2 bar, kvs 1,6	15	1,6	**2 010**
	AVPQ PN25 závit kvs 2,5	003H6532	3,28	AVPQ PN25 závit, rozsah 0,2 – 1,0 / 0,2 bar, kvs 2,5	15	2,5	**2 010**
	AVPQ PN25 závit kvs 4	003H6533	3,22	AVPQ PN25 závit, rozsah 0,2 – 1,0 / 0,2 bar, kvs 4	15	4	**2 010**
	AVPQ PN25 závit kvs 6,3	003H6534	3,29	AVPQ PN25 závit, rozsah 0,2 – 1,0 / 0,2 bar, kvs 6,3	20	6,3	**2 170**
	AVPQ PN25 závit kvs 8	003H6535	3,43	AVPQ PN25 závit, rozsah 0,2 – 1,0 / 0,2 bar, kvs 8	25	8	**2 460**
	AVPQ PN25 závit kvs 12,5	003H6536	5,68	AVPQ PN25 závit, rozsah 0,2 – 1,0 / 0,2 bar, kvs 12,5	32	12,5	**3 420**
	AVPQ PN25 závit kvs 16	003H6537	5,80	AVPQ PN25 závit, rozsah 0,2 – 1,0 / 0,2 bar, kvs 16	40	16	**4 630**
	AVPQ PN25 závit kvs 20	003H6538	6,55	AVPQ PN25 závit, rozsah 0,2 – 1,0 / 0,2 bar, kvs 20	50	20	**5 610**
	AVPQ PN25 závit kvs 0,4	003H6920	3,53	AVPQ PN25 závit, rozsah 0,3 – 2,0 / 0,2 bar, kvs 0,4	15	0,4	**2 010**
	AVPQ PN25 závit kvs 1	003H6921	3,57	AVPQ PN25 závit, rozsah 0,3 – 2,0 / 0,2 bar, kvs 1	15	1	**2 010**
	AVPQ PN25 závit kvs 1,6	003H6539	3,49	AVPQ PN25 závit, rozsah 0,3 – 2,0 / 0,2 bar, kvs 1,6	15	1,6	**2 010**
	AVPQ PN25 závit kvs 2,5	003H6540	3,51	AVPQ PN25 závit, rozsah 0,3 – 2,0 / 0,2 bar, kvs 2,5	15	2,5	**2 010**
	AVPQ PN25 závit kvs 4	003H6541	3,49	AVPQ PN25 závit, rozsah 0,3 – 2,0 / 0,2 bar, kvs 4	15	4	**2 010**
	AVPQ PN25 závit kvs 6,3	003H6542	3,53	AVPQ PN25 závit, rozsah 0,3 – 2,0 / 0,2 bar, kvs 6,3	20	6,3	**2 170**
	AVPQ PN25 závit kvs 8	003H6543	3,69	AVPQ PN25 závit, rozsah 0,3 – 2,0 / 0,2 bar, kvs 8	25	8	**2 460**
	AVPQ PN25 závit kvs 12,5	003H6544	5,98	AVPQ PN25 závit, rozsah 0,3 – 2,0 / 0,2 bar, kvs 12,5	32	12,5	**3 600**
	AVPQ PN25 závit kvs 16	003H6545	6,28	AVPQ PN25 závit, rozsah 0,3 – 2,0 / 0,2 bar, kvs 16	40	16	**4 870**
	AVPQ PN25 závit kvs 20	003H6546	6,86	AVPQ PN25 závit, rozsah 0,3 – 2,0 / 0,2 bar, kvs 20	50	20	**5 610**

Regulátory diferenčného tlaku a prietoku

AVPQ (-4), regulátor diferenčného tlaku s reguláciou prietoku

Fotografia	Typ	Obj.č.	Hmotnosť v kg	Popis	DN	kvs	Cena EUR
PN25 (montáž do prívodu)	AVPQ 4 PN25, kvs 0,4	003H6922	5,40	AVPQ 4 PN25, rozsah 0,2 – 1,0 / 0,2 bar, kvs 0,4	15	0,4	**2 060**
	AVPQ 4 PN25, kvs 1	003H6923	5,37	AVPQ 4 PN25, rozsah 0,2 – 1,0 / 0,2 bar, kvs 1	15	1	**2 060**
	AVPQ 4 PN25, kvs 1,6	003H6547	5,39	AVPQ 4 PN25, rozsah 0,2 – 1,0 / 0,2 bar, kvs 1,6	15	1,6	**2 060**
	AVPQ 4 PN25, kvs 2,5	003H6548	5,39	AVPQ 4 PN25, rozsah 0,2 – 1,0 / 0,2 bar, kvs 2,5	15	2,5	**2 060**
	AVPQ 4 PN25, kvs 4	003H6549	5,67	AVPQ 4 PN25, rozsah 0,2 – 1,0 / 0,2 bar, kvs 4	15	4	**2 060**
	AVPQ 4 PN25, kvs 6,3	003H6550	5,49	AVPQ 4 PN25, rozsah 0,2 – 1,0 / 0,2 bar, kvs 6,3	20	6,3	**2 220**
	AVPQ 4 PN25, kvs 8	003H6551	5,54	AVPQ 4 PN25, rozsah 0,2 – 1,0 / 0,2 bar, kvs 8	25	8	**2 490**
	AVPQ 4 PN25, kvs 12,5	003H6552	8,08	AVPQ 4 PN25, rozsah 0,2 – 1,0 / 0,2 bar, kvs 12,5	32	12,5	**3 650**
	AVPQ 4 PN25, kvs 16	003H6553	8,22	AVPQ 4 PN25, rozsah 0,2 – 1,0 / 0,2 bar, kvs 16	40	16	**4 930**
	AVPQ 4 PN25, kvs 20	003H6554	9,02	AVPQ 4 PN25, rozsah 0,2 – 1,0 / 0,2 bar, kvs 20	50	20	**5 640**
	AVPQ 4 PN25, kvs 0,4	003H6924	5,42	AVPQ 4 PN25, rozsah 0,3 – 2,0 / 0,2 bar, kvs 0,4	15	0,4	**2 060**
	AVPQ 4 PN25, kvs 1	003H6925	5,49	AVPQ 4 PN25, rozsah 0,3 – 2,0 / 0,2 bar, kvs 1	15	1	**2 060**
	AVPQ 4 PN25, kvs 1,6	003H6555	5,44	AVPQ 4 PN25, rozsah 0,3 – 2,0 / 0,2 bar, kvs 1,6	15	1,6	**2 060**
	AVPQ 4 PN25, kvs 2,5	003H6556	5,42	AVPQ 4 PN25, rozsah 0,3 – 2,0 / 0,2 bar, kvs 2,5	15	2,5	**2 060**
	AVPQ 4 PN25, kvs 4	003H6557	5,46	AVPQ 4 PN25, rozsah 0,3 – 2,0 / 0,2 bar, kvs 4	15	4	**2 060**
	AVPQ 4 PN25, kvs 6,3	003H6558	5,47	AVPQ 4 PN25, rozsah 0,3 – 2,0 / 0,2 bar, kvs 6,3	20	6,3	**2 220**
	AVPQ 4 PN25, kvs 8	003H6559	5,65	AVPQ 4 PN25, rozsah 0,3 – 2,0 / 0,2 bar, kvs 8	25	8	**2 490**
	AVPQ 4 PN25, kvs 12,5	003H6560	8,25	AVPQ 4 PN25, rozsah 0,3 – 2,0 / 0,2 bar, kvs 12,5	32	12,5	**3 650**
	AVPQ 4 PN25, kvs 16	003H6561	8,33	AVPQ 4 PN25, rozsah 0,3 – 2,0 / 0,2 bar, kvs 16	40	16	**4 930**
	AVPQ 4 PN25, kvs 20	003H6562	9,00	AVPQ 4 PN25, rozsah 0,3 – 2,0 / 0,2 bar, kvs 20	50	20	**5 640**
PN25 prírubový (montáž do spiatočky)	AVPQ PN25, príruba, kvs 12,5	003H6563	10,62	AVPQ PN25, príruba rozsah 0,2 – 1,0 / 0,2 bar, kvs 12,5	32	12,5	**4 170**
	AVPQ PN25, prírubakvs 20	003H6564	12,18	AVPQ PN25, príruba rozsah 0,2 – 1,0 / 0,2 bar, kvs 20	40	20	**5 110**
	AVPQ PN25, príruba, kvs 25	003H6565	14,10	AVPQ PN25, príruba rozsah 0,2 – 1,0 / 0,2 bar, kvs 25	50	25	**5 920**
	AVPQ PN25, príruba, kvs 12,5	003H6566	10,85	AVPQ PN25, príruba rozsah 0,3 – 2,0 / 0,2 bar, kvs 12,5	32	12,5	**4 170**
	AVPQ PN25, prírubakvs 16	003H6567	12,41	AVPQ PN25, príruba rozsah 0,3 – 2,0 / 0,2 bar, kvs 16	40	16	**5 110**
	AVPQ PN25, prírubakvs 20	003H6568	14,46	AVPQ PN25, príruba rozsah 0,3 – 2,0 / 0,2 bar, kvs 20	50	20	**5 920**

AVPQ (-4), regulátor diferenčného tlaku s regulací prietoku

Fotografia	Typ	Obj.č.	Hmotnosť v kg	Popis	DN	kvs	Cena EUR
PN25 prírubový (montáž do prívodu)	AVPQ 4, PN25, príruba, kvs 12,5	003H6569	12,78	AVPQ 4, PN25, príruba rozsah 0,2 – 1,0 / 0,2 bar, kvs 12,5	32	12,5	**4 210**
	AVPQ 4, PN25, príruba, kvs 20	003H6570	14,30	AVPQ 4, PN25, príruba rozsah 0,2 – 1,0 / 0,2 bar, kvs 20	40	20	**5 140**
	AVPQ 4, PN25, príruba, kvs 25	003H6571	16,10	AVPQ 4, PN25, príruba rozsah 0,2 – 1,0 / 0,2 bar, kvs 25	50	25	**5 960**
	AVPQ 4, PN25, príruba, kvs 12,5	003H6572	12,78	AVPQ 4, PN25, príruba rozsah 0,3 – 2,0 / 0,2 bar, kvs 12,5	32	12,5	**4 210**
	AVPQ 4, PN25, príruba, kvs 20	003H6573	14,36	AVPQ 4, PN25, príruba rozsah 0,3 – 2,0 / 0,2 bar, kvs 20	40	20	**5 140**
	AVPQ 4, PN25, príruba, kvs 25	003H6574	16,24	AVPQ 4, PN25, príruba rozsah 0,3 – 2,0 / 0,2 bar, kvs 25	50	25	**5 960**

Ďalšie regulátory na vyžiadanie

AFPQ, priamočinné pohony (ventil typ VFQ2(1))

Fotografia	Typ	Obj.č.	Hmotnosť v kg	Popis	DN	kvs	Cena EUR
AFPQ (montáž do spiatočky)	AFPQ	003G5710	24,85	AFPQ 2 PN40 0,2-1/0,2 160 cm² modrá			**5 310**
	AFPQ	003G5711	25,01	AFPQ 2 PN40 0,2-1/0,5 160 cm² modrá			**4 420**
	AFPQ	003G5712	26,4	AFPQ 2 PN40 0,5-1,5/0,2 160 cm² žltá			**4 420**
	AFPQ	003G5713	26,66	AFPQ 2 PN40 0,5-1,5/0,5 160 cm² žltá			**4 420**
AFPQ-4 (montáž v přívodu)	AFPQ 4	003G5718	31,18	AFPQ 24 PN40 0,2-1/0,2 160 cm² modrá			**4 860**
	AFPQ 4	003G5719	36,44	AFPQ 24 PN40 0,2-1/0,5 160 cm² modrá			**4 860**
	AFPQ 4	003G5720	32,74	AFPQ 24 PN40 0,5-1,5/0,2 160 cm² žltá			**4 860**
	AFPQ 4	003G5721	32,96	AFPQ 24 PN40 0,5-1,5/0,5 160 cm² žltá			**4 860**

Novinka Virtus AFPQ 2, priamočinné pohony, (ventil typ VFQ22)

Fotografia	Typ	Obj.č.	Hmotnosť v kg	Popis	DN	kvs	Cena EUR
AFPQ 24 (montáž do prívodu) PN40	AFPQ 24	003G5711	22,00	rozsah 0,2 – 1,5/0,2			**4 420**
	AFPQ 24	003G5712	22,00	rozsah 0,2 – 1,5/0,5			**4 420**
	AFPQ 24	003G5710	35,00	rozsah 0,1 – 0,7/0,5			**5 310**

AVPQT, regulátor diferenčného tlaku s obmedzením prietoku a teploty

Fotografia	Typ	Obj.č.	Hmotnosť v kg	Popis	DN	kvs	Cena EUR
	AVPQT, kvs 4	003H6807	5,40	AVPQT, rozsah 0,2 – 1,0 / 0,2 bar, kvs 4	15	4	**2 520**
	AVPQT, kvs 6,3	003H6808	5,61	AVPQT, rozsah 0,2 – 1,0 / 0,2 bar, kvs 6,3	20	6,3	**2 690**
	AVPQT, kvs 8	003H6809	5,82	AVPQT, rozsah 0,2 – 1,0 / 0,2 bar, kvs 8	25	8	**3 060**
	AVPQT, kvs 12,5	003H6810	12,41	AVPQT, rozsah 0,2 – 1,0 / 0,2 bar, kvs 12,5	32	12,5	**5 240**
	AVPQT, kvs 20	003H6811	14,11	AVPQT, rozsah 0,2 – 1,0 / 0,2 bar, kvs 20	40	20	**6 900**
	AVPQT, kvs 25	003H6812	16,13	AVPQT, rozsah 0,2 – 1,0 / 0,2 bar, kvs 25	50	25	**7 440**

AVQM/AFQM, regulátor prietoku s regulačným ventilom PN 16, PN 25 a PN 40

Fotografia	Typ	Obj.č.	Hmotnosť v kg	Popis	DN	kvs	Cena EUR
AVQM, PN16 závit	AVQM PN16 závit	003H6733	2,15	AVQM PN16 závit, rozsah 0,015 – 0,18 / 0,2 m³/h, kvs 0,4	15	0,4	**812**
	AVQM PN16 závit	003H6734	2,09	AVQM PN16 závit, rozsah 0,02 – 0,4 / 0,2 m³/h, kvs 1	15	1	**812**
	AVQM PN16 závit	003H6735	1,87	AVQM PN16 závit, rozsah 0,03 – 0,86/0,2 m³/h, kvs 1,6	15	1,6	**812**
	AVQM PN16 závit	003H6736	1,87	AVQM PN16 závit, rozsah 0,07 – 1,4 / 0,2 m³/h, kvs 2,5	15	2,5	**812**
	AVQM PN16 závit	003H6737	1,88	AVQM PN16 závit, rozsah 0,07 – 2,2/0,2 m³/h, kvs 4	15	4	**812**
	AVQM PN16 závit	003H6738	1,94	AVQM PN16 závit, rozsah 0,16 – 3 / 0,2 m³/h, kvs 6,3	20	6,3	**936**
	AVQM PN16 závit	003H6739	2,15	AVQM PN16 závit, rozsah 0,2 – 3,5/0,2 m³/h, kvs 8	25	8	**1 160**
	AVQM PN16 závit	003H6740	2,35	AVQM PN16 závit, rozsah 0,2 m³/h, kvs 10	32	10	**1 770**

Regulátory diferenčného tlaku a prietoku

AVQM/AFQM, regulátor prietoku s integrovaným regulačným ventilom PN16 a PN25

Fotografia	Typ	Obj.č.	Hmotnosť v kg	Popis	DN	kvs	Cena EUR
AVQM, PN25 závit	AVQM PN25 závit	003H6746	3,56	AVQM PN25 závit, rozsah 0,015 – 0,18 / 0,2 m³/h, kvs 0,4	15	0,4	**1 060**
	AVQM PN25 závit	003H6747	3,36	AVQM PN25 závit, rozsah 0,02 – 0,4 / 0,2 m³/h, kvs 1	15	1	**1 060**
	AVQM PN25 závit	003H6748	3,37	AVQM PN25 závit, rozsah 0,03 – 0,86/0,2 m³/h, kvs 1,6	15	1,6	**1 060**
	AVQM PN25 závit	003H6749	3,58	AVQM PN25 závit, rozsah 0,07 – 1,4 / 0,2 m³/h, kvs 2,5	15	2,5	**1 060**
	AVQM PN25 závit	003H6750	3,35	AVQM PN25 závit, rozsah 0,07 – 2,2/0,2 m³/h, kvs 4	15	4	**1 060**
	AVQM PN25 závit	003H6751	3,45	AVQM PN25 závit, rozsah 0,16 – 3 / 0,2 m³/h, kvs 6,3	20	6,3	**1 550**
	AVQM PN25 závit	003H6752	3,77	AVQM PN25 závit, rozsah 0,2 – 3,5/0,2 m³/h, kvs 8	25	8	**1 830**
	AVQM PN25 závit	003H6753	5,90	AVQM PN25 závit, rozsah 0,4 – 8 / 0,2 m³/h, kvs 12,5	32	12,5	**2 980**
	AVQM PN25 závit	003H6754	5,88	AVQM PN25 závit, rozsah 0,8 – 10 / 0,2 m³/h, kvs 16	40	16	**3 170**
	AVQM PN25 závit	003H6755	6,63	AVQM PN25, závit, rozsah 0,8 – 12 / 0,2 m³/h, kvs 20	50	20	**3 340**
AVQM, PN25 prírubový	AVQM PN25, príruba	003H6756	10,58	AVQM PN25, príruba rozsah 0,4 – 8 / 0,2 m³/h, kvs 12,5	32	12,5	**3 250**
	AVQM PN25, príruba	003H6757	12,12	AVQM PN25, príruba rozsah 0,8 – 10 / 0,2 m³/h, kvs 20	40	20	**4 150**
	AVQM PN25, príruba	003H6758	13,82	AVQM PN25, príruba rozsah 0,8 – 12 / 0,2 m³/h, kvs 25	50	25	**4 680**
AFQM6, PN16 prírubový	AFQM 6 PN16, kvs 20	003G1082	31,00	AFQM 6 PN16, rozsah 1 – 11 m³/h, kvs 20	40	20	**5 060**
	AFQM 6 PN16, kvs 32	003G1083	34,00	AFQM 6 PN16, rozsah 2 – 16 m³/h, kvs 32	50	32	**5 360**
AFQM, PN16 prírubový	AFQM	003G6060	181,00	AFQM PN16, rozsah 30 – 145 / 0,2 m³/h, kvs 280	150	280	**16 960**
	AFQM	003G6061	258,00	AFQM PN16, rozsah 38 – 190 / 0,2 m³/h, kvs 320	200	320	**27 860**
	AFQM	003G6062	401,00	AFQM PN16, rozsah 56 – 280 / 0,2 m³/h, kvs 400	250	400	**42 380**
	AFQM	003G6067	181,00	AFQM PN16, rozsah 30 – 220/0,5 m³/h, kvs 280	150	280	**16 960**
	AFQM	003G6068	258,00	AFQM PN16, rozsah 38 – 285/0,5 m³/h, kvs 320	200	320	**27 860**
	AFQM	003G6069	401,00	AFQM PN16, rozsah 56 – 420/0,5 m³/h, kvs 400	250	400	**42 380**

AVQM/AFQM, regulátor prietoku s regulačným ventilom PN 25

Fotografia	Typ	Obj.č.	Hmotnosť v kg	Popis	DN	kvs	Cena EUR
AFQM6, PN25 prírubový	AFQM 6 PN25	003G1084	33,00	AFQM 6 PN25, rozsah 1 – 11 m³/h, kvs 20	40	20	**5 510**
	AFQM 6 PN25	003G1085	31,00	AFQM 6 PN25, rozsah 2 – 16 m³/h, kvs 32	50	32	**5 950**

Ďalšie ventily na vyžiadanie

Novinka Virtus AFQM 2, regulátor prietoku s integrovaným regulačným ventilom

Fotografia	Typ	Obj.č.	Hmotnosť v kg	Popis	DN	kvs	Cena EUR
PN16 – max. 150 °C	AFQM 2	003G5500	49,00	AFQM 2 PN16 65/60 /0,2 príruba	65	60	**6 130**
	AFQM 2	003G5502	58,00	AFQM 2 PN16 80/80 /0,2 príruba	80	80	**7 540**
	AFQM 2	003G5504	91,00	AFQM 2 PN16 100/160 /0,2 príruba	100	160	**9 430**
	AFQM 2	003G5506	115,00	AFQM 2 PN16 125/250 /0,2 príruba	125	250	**11 870**
	AFQM 2	003G5508	139,00	AFQM 2 PN16 150/380 /0,2 príruba	150	380	**17 810**
	AFQM 2	003G5510	212,00	AFQM 2 PN16 200/650 /0,2 príruba	200	650	**29 240**
	AFQM 2	003G5512	331,00	AFQM 2 PN16 250/800 /0,2 príruba	250	800	**44 500**
	AFQM 2	003G5501	49,00	AFQM 2 PN16 65/60/0,5 príruba	65	60	**6 130**
	AFQM 2	003G5503	58,00	AFQM 2 PN16 80/80/0,5 príruba	80	80	**7 540**
	AFQM 2	003G5505	91,00	AFQM 2 PN16 100/160/0,5 príruba	100	160	**9 430**
	AFQM 2	003G5507	115,00	AFQM 2 PN16 125/250/0,5 príruba	125	250	**11 870**
	AFQM 2	003G5509	139,00	AFQM 2 PN16 150/380/0,5 príruba	150	380	**17 810**
	AFQM 2	003G5511	212,00	AFQM 2 PN16 200/650/0,5 príruba	200	650	**29 240**
	AFQM 2	003G5513	331,00	AFQM 2 PN16 250/800/0,5 príruba	250	800	**44 500**
PN25 – max. 150 °C	AFQM 2	003G5514	51,00	AFQM 2 PN25 65/60 /0,2 príruba	65	60	**10 210**
	AFQM 2	003G5516	60,00	AFQM 2 PN25 80/80 /0,2 príruba	80	80	**10 640**
	AFQM 2	003G5518	93,00	AFQM 2 PN25 100/160 /0,2 príruba	100	160	**12 510**
	AFQM 2	003G5520	117,00	AFQM 2 PN25 125/250 /0,2 príruba	125	250	**15 740**
	AFQM 2	003G5522	142,00	AFQM 2 PN25 150/380 /0,2 príruba	150	380	**23 520**
	AFQM 2	003G5524	215,00	AFQM 2 PN25 200/650 /0,2 príruba	200	650	**49 730**
	AFQM 2	003G5526	334,00	AFQM 2 PN25 250/800 /0,2 príruba	250	800	**67 960**
	AFQM 2	003G5515	51,00	AFQM 2 PN25 65/60/0,5 príruba	65	60	**10 210**
	AFQM 2	003G5517	60,00	AFQM 2 PN25 80/80/0,5 príruba	80	80	**10 640**
	AFQM 2	003G5519	93,00	AFQM 2 PN25 100/160/0,5 príruba	100	160	**12 510**
	AFQM 2	003G5521	117,00	AFQM 2 PN25 125/250/0,5 príruba	125	250	**15 740**
	AFQM 2	003G5523	142,00	AFQM 2 PN25 150/380/0,5 príruba	150	380	**23 520**
	AFQM 2	003G5525	215,00	AFQM 2 PN25 200/650/0,5 príruba	200	650	**49 730**
	AFQM 2	003G5527	334,00	AFQM 2 PN25 250/800/0,5 príruba	250	800	**67 960**

Regulátory diferenčného tlaku a prietoku

Novinka Virtus AFQM 2, regulátor prietoku s integrovaným regulačným ventilom

Fotografia	Typ	Obj.č.	Hmotnosť v kg	Popis	DN	kvs	Cena EUR
PN40 – max. 150 °C	AFQM 2	003G5528	56,00	AFQM 2 PN40 65/60 /0,2 príruba	65	60	**15 840**
	AFQM 2	003G5530	67,00	AFQM 2 PN40 80/80 /0,2 príruba	80	80	**16 210**
	AFQM 2	003G5532	105,00	AFQM 2 PN40 100/160 /0,2 príruba	100	160	**18 560**
	AFQM 2	003G5534	129,00	AFQM 2 PN40 125/250 /0,2 príruba	125	250	**22 050**
	AFQM 2	003G5536	172,00	AFQM 2 PN40 150/380 /0,2 príruba	150	380	**26 700**
	AFQM 2	003G5538	255,00	AFQM 2 PN40 200/650 /0,2 príruba	200	650	**53 700**
	AFQM 2	003G5540	395,00	AFQM 2 PN40 250/800 /0,2 príruba	250	800	**73 020**
	AFQM 2	003G5529	56,00	AFQM 2 PN40 65/60/0,5 príruba	65	60	**15 840**
	AFQM 2	003G5531	67,00	AFQM 2 PN40 80/80/0,5 príruba	80	80	**16 210**
	AFQM 2	003G5533	105,00	AFQM 2 PN40 100/160/0,5 príruba	100	160	**18 560**
	AFQM 2	003G5535	129,00	AFQM 2 PN40 125/250/0,5 príruba	125	250	**22 050**
	AFQM 2	003G5537	172,00	AFQM 2 PN40 150/380/0,5 príruba	150	380	**26 700**
	AFQM 2	003G5539	255,00	AFQM 2 PN40 200/650/0,5 príruba	200	650	**53 700**
	AFQM 2	003G5541	395,00	AFQM 2 PN40 250/800/0,5 príruba	250	800	**73 020**

Novinka Virtus AFPQM 2, regulátor prietoku s integrovaným regulačným ventilom a nastaviteľnou membránou. Pohon

Fotografia	Typ	Obj.č.	Hmotnosť v kg	Popis	DN	kvs	Cena EUR
PN16 – max. 150 °C	AFPQM 2	003G5560	57,00	AFPQM 2 PN16 65/60 /0,2-1,5 160 cm² žltá príruba	65	60	**8 350**
	AFPQM 2	003G5561	66,00	AFPQM 2 PN16 80/80 /0,2-1,5 160 cm² žltá príruba	80	80	**9 750**
	AFPQM 2	003G5562	99,00	AFPQM 2 PN16 100/160 /0,2-1,5 160 cm² žltá príruba	100	160	**11 640**
	AFPQM 2	003G5563	123,00	AFPQM 2 PN16 125/250 /0,2-1,5 160 cm² žltá príruba	125	250	**14 090**
	AFPQM 2	003G5564	148,00	AFPQM 2 PN16 150/380 /0,2-1,5 160 cm² žltá príruba	150	380	**20 010**
	AFPQM 2	003G5565	221,00	AFPQM 2 PN16 200/650 /0,2-1,5 160 cm² žltá príruba	200	650	**31 430**
	AFPQM 2	003G5566	340,00	AFPQM 2 PN16 250/800 /0,2-1,5 160 cm² žltá príruba	250	800	**46 660**
PN25 – max. 150 °C	AFPQM 2	003G5570	58,50	AFPQM 2 PN25 65/60 /0,2-1,5 160 cm² žltá príruba	65	60	**9 660**
	AFPQM 2	003G5571	67,50	AFPQM 2 PN25 80/80 /0,2-1,5 160 cm² žltá príruba	80	80	**11 020**
	AFPQM 2	003G5572	100,50	AFPQM 2 PN25 100/160 /0,2-1,5 160 cm² žltá príruba	100	160	**13 850**
	AFPQM 2	003G5573	124,50	AFPQM 2 PN25 125/250 /0,2-1,5 160 cm² žltá príruba	125	250	**15 700**
	AFPQM 2	003G5574	149,50	AFPQM 2 PN25 150/380 /0,2-1,5 160 cm² žltá príruba	150	380	**24 960**
	AFPQM 2	003G5575	222,50	AFPQM 2 PN25 200/650 /0,2-1,5 160 cm² žltá príruba	200	650	**39 520**
	AFPQM 2	003G5576	341,50	AFPQM 2 PN25 250/800 /0,2-1,5 160 cm² žltá príruba	250	800	**54 720**

AVQM-WE, PN25 regulátor prietoku a teploty s integrovaným regulačným ventilom

AVQM-WE, PN25	AVQM(T)(-W) PN25 **	003H7080	3,20	AVQM-WE PN25 15/2,5/0,2 závit	15	2,5	**1 030**
	AVQM(T)(-W) PN25 **	003H7081	3,20	AVQM-WE PN25 15/4/0,2 závit	15	4	**1 030**
	AVQM(T)(-W) PN25 **	003H7082	3,29	AVQM-WE PN25 20/6,3/0,2 závit	20	6	**1 590**
	AVQM(T)(-W) PN25 **	003H7083	3,47	AVQM-WE PN25 25/8/0,2 závit	25	8	**1 900**

*** na vyžiadanie*

AHQM regulátor prietoku s regulačným ventilom

Fotografia	Typ	Obj.č.	Hmotnosť v kg	Popis	DN	kvs	Cena EUR
AHQM PN16 vonkajší závit	AHQM	003L3592	0,47	AHQM PN16 15/0,8/0,12 vonkajší závit prívod/spiatočka	15	1	**385**
	AHQM	003L3593	0,48	AHQM PN16 15/1,25/0,12 vonkajší závit prívod/spiatočka	15	1,25	**385**
	AHQM	003L3594	0,47	AHQM PN16 15/1,6/0,12 vonkajší závit prívod/spiatočka	15	1,6	**385**
	AHQM	003L3595	0,73	AHQM PN16 20/2,5/0,12 vonkajší závit prívod/spiatočka	20	2,5	**480**
	AHQM	003L3596	1,32	AHQM PN16 25/4/0,14 vonkajší závit prívod/spiatočka	25	4	**531**
	AHQM	003L3597	2,28	AHQM PN16 32/6,3/0,14 vonkajší závit prívod/spiatočka	32	6,3	**729**
	AHQM	003L3601	6,33	AHQM PN16 40/12,5/0,2 vonkajší závit prívod/spiatočka	40	12,5	**2 170**
	AHQM	003L3602	7,20	AHQM PN16 50/20/0,2 vonkajší závit prívod/spiatočka	50	20	**2 340**
AHQM PN16 příruba	AHQM	003L3603	14,11	AHQM PN16 50/20/0,2 príruba prívod/spiatočka	50	20	**2 530**

Regulátory diferenčného tlaku a prietoku

AVQMT, regulátor prietoku s regulačným ventilom a pripojením pre termostat

Fotografia	Typ	Obj.č.	Hmotnosť v kg	Popis	DN	kvs	Cena EUR
AVQMT PN25 závit	AVQMT	003H6770	3,51	PN25 závit, rozsah 0,015 – 0,18 / 0,2 m³/h, kvs 0,4	15	0,4	**1 030**
	AVQMT	003H6771	3,54	PN25 závit, rozsah 0,02 – 0,4 / 0,2 m³/h, kvs 1	15	1	**1 030**
	AVQMT	003H6772	3,58	PN25 závit, rozsah 0,03 – 0,86/0,2 m³/h, kvs 1,6	15	1,6	**1 030**
	AVQMT	003H6773	3,55	PN25 závit, rozsah 0,07 – 1,4 / 0,2 m³/h, kvs 2,5	15	2,5	**1 030**
	AVQMT	003H6774	3,50	PN25 závit, rozsah 0,07 – 2,2 / 0,2 m³/h, kvs 4	15	4	**1 030**
	AVQMT	003H6775	3,60	PN25 závit, rozsah 0,16 – 3 / 0,2 m³/h, kvs 6,3	20	6,3	**1 590**
	AVQMT	003H6776	3,73	PN25 závit, rozsah 0,2-3,5/0,2 m³/h, kvs 8	25	8	**1 890**
	AVQMT	003H6777	5,85	PN25 závit, rozsah 0,4 – 8 / 0,2 m³/h, kvs 12,5	32	12,5	**3 070**
	AVQMT	003H6778	5,96	PN25 závit, rozsah 0,8 – 10 / 0,2 m³/h, kvs 16	40	16	**4 000**
	AVQMT	003H6779	6,69	PN25 závit, rozsah 0,8 – 12 / 0,2 m³/h, kvs 20	50	20	**4 340**

AVQMT-WE, regulátor prietoku s regulačným ventilom a pripojením pre termostat

Fotografia	Typ	Obj.č.	Hmotnosť v kg	Popis	DN	kvs	Cena EUR
AVQMT-WE PN 25 závit	AVQM(T)(-W) PN25 **	003H7084	3,51	AVQMT-WE PN25 15/2,5/0,2 závit, prívod/spiatočka	15	2,5	**1 390**
	AVQM(T)(-W) PN25 **	003H7085	3,50	AVQMT-WE PN25 15/4/0,2 závit, prívod/spiatočka	15	4	**1 390**
	AVQM(T)(-W) PN25 **	003H7086	3,59	AVQMT-WE PN25 20/6,3/0,2 závit, prívod/spiatočka	20	6	**2 090**
	AVQM(T)(-W) PN25 **	003H7087	3,75	AVQMT-WE PN25 25/8/0,2 závit, prívod/spiatočka	25	8	**2 440**

*** na vyžiadanie*

AVQMT, regulátor prietoku s regulačným ventilom a pripojením pre termostat

Fotografia	Typ	Obj.č.	Hmotnosť v kg	Popis	DN	kvs	Cena EUR
	AVQMT PN25, príruba	003H6780	10,77	AVQMT PN25, príruba rozsah 0,4 – 8 / 0,2 m3/h, kvs 12,5	32	12,5	**3 340**
	AVQMT PN25, príruba	003H6781	12,26	AVQMT PN25, príruba rozsah 0,8 – 10 / 0,2 m3/h, kvs 20	40	20	**4 270**
	AVQMT PN25, príruba	003H6782	14,06	AVQMT PN25, príruba rozsah 0,8 – 12 / 0,2 m3/h, kvs 25	50	25	**4 820**

Náhradné diely a Príslušenstvo pre typ AV…

Fotografia	Typ	Obj.č.	Hmotnosť v kg	Popis	Cena EUR
Připojovací redukce a adaptéry	Priopojovacie redukčný ventil	003H6855	1,02	Redukcia pre prípojku viaceré pohony K2, rozsah AV, 2 x M45	**239**
	Priopojovacie redukčný ventil	003H6856	1,24	Redukcia pre prípojku viaceré pohony K3, rozsah AV, 3 x M45	**394**
	Adaptéry	003H1834	0,14	Adaptér VIM a AIQMx – nový pohon; M34/M30 10 mm	**73**
	Adaptéry	003H6927	0,12	Adaptér M34/M45	**73**
	Adaptéry	003H6928	0,30	Adaptér M45/M30	**87**
	Adaptéry	003H2331	0,10	Adaptér DN32 1 1/2" na 1 3/4" - 10 ks	**73**
	Adaptéry	003H1835	0,11	Adaptér M34/M30 5 mm; pre VIS 2"	**73**
Pohony	Pohon SAC MD DP-Q 1. gen.	003H6821	1,68	Pohon a príslušenstvo PN25 0,05 – 0,5 AV spiatočka	**475**
	Pohon SAC MD DP-Q 1. gen.	003H6822	1,73	Pohon a príslušenstvo PN25 0,2 – 1,0 AV spiatočka	**475**
	Pohon SAC MD DP-Q 1. gen.	003H6823	1,74	Pohon a príslušenstvo PN25 0,05 – 0,5 AV prívod	**475**
	Pohon SAC MD DP-Q 1. gen.	003H6824	1,79	Pohon a príslušenstvo PN25 0,2 – 1,0 AV prívod	**475**
	Pohon SAC MD DP-Q 1. gen.	003H6825	1,35	Pohon PN25 AVP-F spiatočka; AVQ(M)	**311**
	Pohon SAC MD DP-Q 1. gen.	003H6827	1,53	Pohon PN25 stredný AVPQ spiatočka	**389**
SAC-Príslušenstvo	SAC – príslušenstvo	003H6829	2,65	Pohon s nastavovacou rukoväťou PN25, 0,2 – 1,0 AVP, AVPB – spiatočka	**926**
	SAC – príslušenstvo	003H6830	2,69	Pohon s nastavovacou rukoväťou PN25, 0,3 – 2,0 AVP, AVPB – spiatočka	**926**
	SAC – príslušenstvo	003H6833	2,44	Pohon s nastavovacou rukoväťou PN25 0,2 – 1,0 7 0,2 AVPQ – spiatočka	**1 310**
	SAC – príslušenstvo	003H6834	2,82	Pohon s nastavovacou rukoväťou PN25, 0,2 – 1,0, AVP – prívod, AVPA	**926**
	SAC – príslušenstvo	003H6835	2,87	Pohon s nastavovacou rukoväťou PN25, 0,3 – 2,0, AVP – prívod, AVPA	**926**
	SAC – príslušenstvo	003H6836	3,26	Pohon s nastavovacou rukoväťou PN25, 1,5 AVP – prívod	**926**
	SAC – príslušenstvo	003H6837	4,86	Pohon s nastavovacou rukoväťou PN25, 3-11, AVP – prívod	**926**
	SAC – príslušenstvo	003H6838	4,50	Pohon s nastavovacou rukoväťou PN25, 0,2 – 1,0 / 0,2, AVPQ 4 – prívod	**926**
	SAC – príslušenstvo	003H6839	2,05	Pohon PN25 0,2 AVP-F – prívod	**512**
	SAC – príslušenstvo	003H6840	2,26	Pohon PN25, 0,5 AVP-F – prívod	**512**
	SAC – príslušenstvo	003H6841	2,06	Pohon PN25, AVP-F, AVPB-F – všetky spiatočka, AVQ, AVQM	**512**
	SAC – príslušenstvo	003H6842	2,56	Pohon PN25, AVPQT-F – spiatočka	**1 580**
	SAC – príslušenstvo	003H6843	2,20	Pohon PN25, AVQT, AVQMT	**512**
	SAC – príslušenstvo	003H6844	3,08	Súprava pohonu a pružiny PN25, 1-4,5/1-5, AVA, AVD (S)	**792**
	SAC – príslušenstvo	003H6845	4,75	Súprava pohonu a pružiny PN25, 3-11/3-12, AVA, AVD (S)	**792**
	SAC – príslušenstvo	003H6846	4,76	Súprava pohonu a pružiny PN25, 1-4,5/1-5, SAVA, SAVD	**986**
	SAC – príslušenstvo	003H6847	6,41	Súprava pohonu a pružiny PN25, 3-11/3-12, SAVA, SAVD	**986**
	SAC – príslušenstvo	003H6850	2,70	Súprava pohonu a pružiny PN25,0,3-2,0 /0,2, AVPQ – spiatočka	**1 310**
	SAC – príslušenstvo	003H6851	4,57	Súprava pohonu PN25, 0,3-2,0/0,2, AVPQ 4 – prívod	**926**

Regulátory diferenčného tlaku a prietoku

Náhradné diely a príslušenstvo pre typ AV...

Fotografia	Typ	Obj.č.	Hmotnosť v kg	Popis	Cena EUR
Pružiny	Servisná súprava SAC MD	003H1331	0,02	Pružina 0,5 AV 1 ks – servisná súprava	**29**
	Servisná súprava SAC MD	003H1332	0,03	Pružina 0,8 AV 1 ks – servisná súprava	**29**
Tlakové koncovky	Priopojovacie armatúry pre impulzné potrubia	003H6857	0,20	10 tlakových koncoviek pre impulzné potrubie, pripojenie na potrubie Ø 6x1, R 1/8"	**358**
	Priopojovacie armatúry pre impulzné potrubia	003H6858	0,43	10 tlakových koncoviek pre impulzné potrubie, pripojenie na potrubie Ø 6x1, R 3/8"	**358**
	Priopojovacie armatúry pre impulzné potrubia	003H6859	0,80	10 tlakových koncoviek pre impulzné potrubie, pripojenie na potrubie Ø 6x1, R 1/2"	**358**
	Priopojovacie armatúry pre impulzné potrubia	003H6931	0,35	10 tlakových koncoviek pre impulzné potrubie, pripojenie k ovládaniu článku Ø 6x1 ,, G 1/8" škrcení Ø 1,0 mm	**446**
	Priopojovacie armatúry pre impulzné potrubia	003H1320	0,07	Tlaková koncovka pre impulzné potrubie, stará AV	**26**
	TAŠKA MD príslušenstvo	003H2300	0,43	Tlaková koncovka pre impulzné potrubie, stará AV (10 ks)	**173**
Vložky ventilov	SAC – vložky ventilov	003H6861	0,20	Vložka ventilu PN25 15/0,4; VG-spiatočka, VQM(T)	**205**
	SAC – vložky ventilov	003H6862	0,21	Vložka ventilu PN25 15/1,0; VG-spiatočka, VQM(T)	**205**
	SAC – vložky ventilov	003H6863	0,21	Vložka ventilu PN25 15/1,6; VG-spiatočka, VQM(T)	**205**
	SAC – vložky ventilov	003H6864	0,21	Vložka ventilu PN25 15/2,5; VG-spiatočka, VQM(T), VQM(T)-W	**205**
	SAC – vložky ventilov	003H6865	0,21	Vložka ventilu PN25 15/4,0 20/4,0; VG-spiatočka, VQM(T), VQM(T)-W	**205**
	SAC – vložky ventilov	003H6866	0,20	Vložka ventilu PN25 20/6,3 25/6,3; VG-spiatočka, VQM(T), VQM(T)-W	**205**
	SAC – vložky ventilov	003H6867	0,19	Vložka ventilu PN25 25/8 32/10; VG-spiatočka, VQM(T), VQM(T)-W	**231**
	SAC – vložky ventilov	003H6868	0,81	Vložka ventilu PN25 32/12,5 40/16 50/20; VG-spiatočka, VQM(T)	**382**
	SAC – vložky ventilov	003H6869	0,21	Vložka ventilu PN25 15/0,4; VG-prívod	**205**
	SAC – vložky ventilov	003H6870	0,21	Vložka ventilu PN25 15/1,0; VG-prívod	**205**
	SAC – vložky ventilov	003H6871	0,21	Vložka ventilu PN25 15/1,6; VG-prívod	**205**
	SAC – vložky ventilov	003H6872	0,21	Vložka ventilu PN25 15/2,5; VG-prívod	**205**
	SAC – vložky ventilov	003H6873	0,22	Vložka ventilu PN25 15/4,0 20/4,0; VG-prívod	**205**
	SAC – vložky ventilov	003H6874	0,20	Vložka ventilu PN25 20/6,3 25/6,3; VG-prívod	**205**
	SAC – vložky ventilov	003H6875	0,19	Vložka ventilu PN25 25/8 32/10; VG-prívod	**231**
	SAC – vložky ventilov	003H6876	0,82	Vložka ventilu PN25 32/12,5 40/16 50/20; VG-prívod	**382**
	SAC – vložky ventilov	003H6877	0,49	Vložka ventilu PN25 15/3,2 20/4,5 25/6,2; tesnenie VGS	**387**
	SAC – vložky ventilov	003H6885	0,96	Vložka ventilu PN25 32/12,5 40/16 50/20; VQM(T)	**487**
	SAC – vložky ventilov	003H6886	0,40	Vložka ventilu PN16/25 15/0,4; VQM	**316**
	SAC – vložky ventilov	003H6887	0,40	Vložka ventilu PN16/25 15/1,0; VQM	**316**
	SAC – vložky ventilov	003H6888	0,41	Vložka ventilu PN16/25 15/1,6; VQM	**316**
	SAC – vložky ventilov	003H6889	0,41	Vložka ventilu PN16/25 15/2,5; VQM	**316**
	SAC – vložky ventilov	003H6890	0,41	Vložka ventilu PN16/25 15/4,0 20/4,0; VQM	**316**
	SAC – vložky ventilov	003H6891	0,41	Vložka ventilu PN16/25 20/6,3 25/6,3; VQM	**316**
	SAC – vložky ventilov	003H6892	0,43	Vložka ventilu PN16/25 25/8; VQM	**342**
	SAC – vložky ventilov	003H6795	0,72	Vložka ventilu PN25 15/2,5 VQM-WE	**348**
	SAC – vložky ventilov	003H6988	0,72	Vložka ventilu PN25 15/4,0 VQM-WE	**329**
	SAC – vložky ventilov	003H6989	0,73	Vložka ventilu PN25 20/6,3 VQM-WE	**329**
	SAC – vložky ventilov	003H6990	0,78	Vložka ventilu PN25 25/8 VQM-WE	**350**
	SAC – vložky ventilov	003H6991	0,96	Vložka ventilu PN25 32/12,5 40/16 50/20 VQM-WE	**350**

VG/VGF, ventily pre AVP/AVD a VGS, ventily pre AVDS nájdete v časti Termostatické regulačné ventily

Impulzné potrubie	Impulzné potrubie	003H6852	0,34	Súprava impulzného potrubia AV R 1/8", 1,5 m	**67**
	Impulzné potrubie	003H6853	0,37	Súprava impulzného potrubia AV R 3/8", 1,5 m	**67**
	Impulzné potrubie	003H6854	0,40	Súprava impulzného potrubia AV R 1/2", 1,5 m	**67**
	Impulzné potrubie	003H6860	1,00	Súprava impulzného potrubia pre rozsah AV, 1,5 m	**78**
	Impulzné potrubie	003H6926	0,39	Súprava impulzného potrubia, starý/nový rozsah AV	**96**
	Impulzné potrubie	003H6929	0,09	Súprava impulzného potrubia pre rozsah AV, 1 ks	**97**
	TAŠKA MD príslušenstvo	003H0488	0,33	Medené potrubie 6x1mm 1,5 m	**34**
	Zberač kondenzátu	003H0277	1,22	Zberač 0,3 l kondenzátu, rozsah MD	**306**
	Uzatvíracie ventily	003H0276	0,14	Uzatvárací 6 mm ventil	**152**

Fotografia	Typ	Obj.č.	Hmotnosť v kg	Popis	DN		Cena EUR
Koncovky*)	Prírubové pripojenie	003H6915	1,64	Prírubové koncovky PN25 DN15	15		**263**
	Prírubové pripojenie	003H6916	2,25	Prírubové koncovky PN25 DN20	20		**263**
	Prírubové pripojenie	003H6917	2,81	Prírubové koncovky PN25 DN25	25		**263**
	Závitové pripojenie	003H6902	0,18	Koncovky s vonk. závitom PN25 DN15 R1/2	15		**44**
	Závitové pripojenie	003H6903	0,31	Koncovky s vonk. závitom PN25 DN20 R3/4	20		**60**
	Závitové pripojenie	003H6904	0,49	Koncovky s vonk. závitom PN25 DN25 R1	25		**78**
	Závitové pripojenie	003H6905	0,91	Koncovky so vonkajší závitom R11/4 PN25 DN32 (G13/4)	32		**103**
	Závitové pripojenie	003H6906	0,53	Koncovky s vonk. závitom PN25 DN32 R1 1/4	32		**91**
	navarovacie pripojenie	003H6908	0,20	Navarovacie koncovky PN25 DN15 (G3/4)	15		**49**
	navarovacie pripojenie	003H6909	0,35	Navarovacie koncovky PN25 DN20 (G1)	20		**67**
	navarovacie pripojenie	003H6910	0,49	Navarovacie koncovky PN25 DN25 (G11/4)	25		**89**
	navarovacie pripojenie	003H6911	0,86	Navarovacie koncovky PN25 DN32 (G13/4)	32		**120**
	navarovacie pripojenie	003H6912	1,08	Navarovacie koncovky PN25 DN40 (G2)	40		**156**
	navarovacie pripojenie	003H6913	1,37	Navarovacie koncovky PN25 DN50 (G21/2)	50		**216**
	navarovacie pripojenie	003H6914	0,48	Navarovacie koncovky DN32	32		**91**

**Objednávka číslo obsahuje 2 koncovky*

Regulátory diferenčného tlaku a prietoku

Náhradné diely a Príslušenstvo pre typ AF...

Fotografia	Typ	Obj.č.	Hmotnosť v kg	Popis	Cena EUR
Náhradné diely	SAC – príslušenstvo	003G1456	0,16	príslušenstvo veľkosť 32, rozsah AF	**187**
	SAC – príslušenstvo	003G1457	0,15	príslušenstvo veľkosť 80, rozsah AF	**227**
	SAC – príslušenstvo	003G1458	0,18	príslušenstvo veľkosť 250, rozsah AF	**329**
	SAC – príslušenstvo	003G1459	0,44	príslušenstvo veľkosť 630, rozsah AF	**486**
	SAC – Pružiny	003G1452	1,62	Pružina AFD, žltá	**131**
	SAC – Pružiny	003G1453	3,29	Pružina AFD, červená	**227**
	SAC – Pružiny	003G1454	1,50	Pružina AFPA, žltá	**131**
	SAC – Pružiny	003G1455	3,36	Pružina AFPA, strieborná	**227**
	Upchávková Súprava SAC	003G1460	0,18	Upchávková súprava, príslušenstvo veľkosť 32, rozsah AF	**83**
	Upchávková Súprava SAC	003G1461	0,17	Upchávková súprava, príslušenstvo veľkosť 80, rozsah AF	**83**
	Upchávková Súprava SAC	003G1462	0,20	Upchávková súprava, príslušenstvo veľkosť 250, rozsah AF	**114**
	Upchávková Súprava SAC	003G1463	0,26	Upchávková súprava, príslušenstvo veľkosť 630, rozsah AF	**210**
	Upchávková Súprava SAC	003G1464	0,09	Tesnenie Ø 12 EPDM, rozsah AF	**143**
Príslušenstvo	Zberač kondenzátu	003G1392	2,69	Zberač kondenzátu V1, 1,0 l, rozsah AF	**561**
	Zberač kondenzátu	003G1403	5,70	Zberač kondenzátu V2, 3,0 l, rozsah AF	**1 330**
	Predĺženie vretena ventilu	003G1393	0,94	Predĺženie vretena ventilu ZF 6, rozsah AF	**293**
	Predĺženie vretena ventilu	003G1394	2,62	Predĺženie vretena ventilu ZF 4, pre vodu a paru nad 200 °C, rozsah AF	**485**
	Predĺženie vretena ventilu	003G1395	2,79	Predĺženie vretena ventilu ZF 4, FKM, pre olej nad 200 °C, rozsah AF	**485**
	Predĺženie vretena ventilu	003G1396	2,79	Predĺženie vretena ventilu ZF 5, rozsah AF	**1 520**
	Priopojovacie redukčný ventil	003G1441	1,54	Redukcia pre prípojku viac pohonov KF3, rozsah AF	**404**
	Priopojovacie redukčný ventil	003G1440	1,50	Redukcia pre prípojku viac pohonov KF2, rozsah AF	**404**
AFP, Impulzné potrubie, (univerzálne použitie)	Impulzné potrubie	003G1391	0,55	Univerzálna súprava impulzného potrubia AF	**78**
AFPB, Impulzné potrubie	Impulzné potrubie	003G1355	0,08	Impulzné potrubie pre AFPB DN 15/20	**67**
	Impulzné potrubie	003G1357	0,09	Impulzné potrubie pre AFPB DN 25/32	**67**
	Impulzné potrubie	003G1359	0,09	Impulzné potrubie pre AFPB DN 40	**67**
	Impulzné potrubie	003G1360	0,08	Impulzné potrubie pre AFPB DN 50	**67**
	Impulzné potrubie	003G1361	0,08	Impulzné potrubie pre AFPB DN 65/80	**67**
	Impulzné potrubie	003G1363	0,10	Impulzné potrubie pre AFPB DN 100	**67**
	Impulzné potrubie	003G1364	0,10	Impulzné potrubie pre AFPB DN 125	**67**
AFQ, Impulzné potrubie	Impulzné potrubie	003G1338	0,22	Impulzné potrubie pre AFQ DN 15/20	**142**
	Impulzné potrubie	003G1340	0,23	Impulzné potrubie pre AFQ DN 25/32	**142**
	Impulzné potrubie	003G1342	0,23	Impulzné potrubie pre AFQ DN 40	**142**
	Impulzné potrubie	003G1343	0,24	Impulzné potrubie pre AFQ DN 50	**142**
	Impulzné potrubie	003G1344	0,25	Impulzné potrubie pre AFQ DN 65/80	**142**
	Impulzné potrubie	003G1346	0,28	Impulzné potrubie pre AFQ DN 100	**142**
	Impulzné potrubie	003G1347	3,58	Impulzné potrubie pre AFQ DN 125	**142**
	Impulzné potrubie	003G1348	0,27	Impulzné potrubie pre AFQ DN 150	**142**
	Impulzné potrubie	003G1349	0,31	Impulzné potrubie pre AFQ DN 200	**142**
	Impulzné potrubie	003G1350	0,34	Impulzné potrubie pre AFQ DN 250	**149**
AFPQ (montáž do spiatočky), Impulzné potrubie	Impulzné potrubie	003G1365	0,27	Impulzné potrubie pre AFPQ DN 15/20	**142**
	Impulzné potrubie	003G1367	0,31	Impulzné potrubie pre AFPQ DN 25/32	**142**
	Impulzné potrubie	003G1369	0,39	Impulzné potrubie pre AFPQ DN 40	**142**
	Impulzné potrubie	003G1370	0,31	Impulzné potrubie pre AFPQ DN 50	**142**
	Impulzné potrubie	003G1371	0,32	Impulzné potrubie pre AFPQ DN 65/80	**142**
	Impulzné potrubie	003G1373	0,41	Impulzné potrubie pre AFPB DN 100	**142**
	Impulzné potrubie	003G1374	0,33	Impulzné potrubie pre AFPQ DN 125	**142**
	Impulzné potrubie	003G1375	0,49	Impulzné potrubie pre AFPQ DN 150	**145**
	Impulzné potrubie	003G1376	0,45	Impulzné potrubie pre AFPQ DN 200	**161**
	Impulzné potrubie	003G1416	0,54	Impulzné potrubie pre AFPQ PN16 200	**161**
	Impulzné potrubie	003G1417	1,39	Impulzné potrubie pre AFPQ PN16 250	**190**

Náhradné diely a Príslušenstvo pro typ AF...

Fotografia	Typ	Obj.č.	Hmotnosť v kg	Popis	Cena EUR
AFPQ-4 (montáž do prívodu), Impulzné potrubie	Impulzné potrubie	003G1378	0,47	Impulzné potrubie pre AFPQ 4 DN 15/20	**221**
	Impulzné potrubie	003G1380	0,50	Impulzné potrubie pre AFPQ 4 DN 25/32	**221**
	Impulzné potrubie	003G1382	0,50	Impulzné potrubie pre AFPQ 4 DN 40	**221**
	Impulzné potrubie	003G1383	0,37	Impulzné potrubie pre AFPQ 4 DN 50	**221**
	Impulzné potrubie	003G1384	0,52	Impulzné potrubie pre AFPQ 4 DN 65/80	**221**
	Impulzné potrubie	003G1386	0,56	Impulzné potrubie pre AFPQ 4 DN 100	**221**
	Impulzné potrubie	003G1387	0,54	Impulzné potrubie pre AFPQ 4 DN 125	**221**
	Impulzné potrubie	003G1388	0,90	Impulzné potrubie pre AFPQ 4 DN 150	**242**
	Impulzné potrubie	003G1389	0,71	Impulzné potrubie pre AFPQ 4 DN 200	**229**
	Impulzné potrubie	003G1418	0,71	Impulzné potrubie pre AFPQ 4 PN16 200	**229**
	Impulzné potrubie	003G1419	0,80	Impulzné potrubie pre AFPQ 4 PN16 250	**267**

Regulátory diferenčného tlaku a prietoku

Novinka Virtus pre príslušenstvo typ VFx 22 (221), AFx 2, AFQM 2...

Fotografia	Typ	Obj.č.	Hmotnosť v kg	Popis	DN	kvs	Cena EUR
iSET/iNET inteligentný pohon	AMEi 6 iSET 230 V	082G4300		Inteligentný pohon iSET pre AFP 2, AFPQ 2, AFQMP 2 (Virtus)			**2 860**
	AMEi 6 iSET 24V	082G4301		Inteligentný pohon iSET pre AFP 2, AFPQ 2, AFQMP 2 (Virtus)			**2 860**
	AMEi 6 iNET 230 V	082G4302		Inteligentný elektrický pohon iNET pre AFP 2, AFA 2, AFD 2, AFPQ 2, AFQMP 2 (Virtus)			**2 600**
	AMEi 6 iNET 24 V	082G4303		Inteligentný elektrický pohon iNET pre AFP 2, AFA 2, AFD 2, AFPQ 2, AFQMP 2 (Virtus)			**2 600**

Novinka Virtus pre príslušenstvo typ VFx 22 (221), AFx 2, AFQM 2...

Fotografia	Typ	Obj.č.	Hmotnosť v kg	Popis	DN	kvs	Cena EUR
Škrtiaca klapka	Dynamická škrtiaca klapka	003G1771		pre inštaláciu pohon – impulzné potrubie Afx 2			na vyžiadanie
Adaptéry	Adaptér nový AFP2-starý VFG DN15-125	003G1780		pre kombináciu nový AFP2-starý VFG DN15-125			**140**
	Adaptér nový AFP2-starý VFG DN150-250	003G1781		pre kombináciu nový AFP2-starý VFG DN150-250			na vyžiadanie

Novinka Virtus Náhradné diely pre typ VFx 22 (221), AFx 2, AFQM 2...

Fotografia	Typ	Obj.č.	Hmotnosť v kg	Popis	DN	kvs	Cena EUR
Náhradné diely		003G1720	0,20	Pre ventily VFG/Q/U 22(221) DN65 – 125			na vyžiadanie
	Prietokové púzdro tesnenia	003G1721	0,35	Pre ventily VFG/Q/U 22(221) DN150 – 250			na vyžiadanie
	Tlakové púzdro upchávky	003G1730	0,35	Pre ventily VFG/Q/U 22(221) DN65 – 125			na vyžiadanie
	Tlakové púzdro upchávky	003G1731	0,56	Pre ventily VFG/Q/U 22(221) DN150 – 250			na vyžiadanie
	Vložka regulátora prietoku ventilový blok	003G1740	2,50	Pre AFQM2 PN40 DN65			na vyžiadanie
	Vložka regulátora prietoku ventilový blok	003G1741	3,60	Pre AFQM2 PN40 DN80			na vyžiadanie
	Vložka regulátora prietoku ventilový blok	003G1742	4,90	Pre AFQM2 PN40 DN100			na vyžiadanie
	Vložka regulátora prietoku ventilový blok	003G1743	7,20	Pre AFQM2 PN40 DN125			na vyžiadanie
	Vložka regulátora prietoku ventilový blok	003G1744	8,50	Pre AFQM2 PN40 DN150			na vyžiadanie
	Vložka regulátora prietoku ventilový blok	003G1745	11,20	Pre AFQM2 PN40 DN200			na vyžiadanie
	Vložka regulátora prietoku ventilový blok	003G1746	13,40	Pre AFQM2 PN40 DN250			na vyžiadanie
	Tlakový pohon	003G1750	7,00	Pre AFQ 2, AFQM 2, PN16 0,2 160 cm^2 vnútorná pružina			na vyžiadanie
	Tlakový pohon	003G1751	7,00	Pre AFQ 2, AFQM 2, PN16 0,5 160 cm^2 vnútorná pružina			na vyžiadanie
	Tlakový pohon	003G1752	11,00	Pre AFQ 2, AFQM 2, PN16 0,2 320 cm^2 vnútorná pružina			na vyžiadanie
	Tlakový pohon	003G1753	11,00	Pre AFQ 2, AFQM 2, PN16 0,5 320 cm^2 vnútorná pružina			na vyžiadanie
	Tlakový pohon	003G1760	7,50	Pre AFQ 2, AFQM 2, PN40 0,2 160 cm^2 vnútorná pružina			na vyžiadanie
	Tlakový pohon	003G1761	7,50	Pre AFQ 2, AFQM 2, PN40 0,5 160 cm^2 vnútorná pružina			na vyžiadanie
	Tlakový pohon	003G1762	11,90	Pre AFQ 2, AFQM 2, PN40 0,2 320 cm^2 vnútorná pružina			na vyžiadanie
	Tlakový pohon	003G1763	11,90	Pre AFQ 2, AFQM 2, PN40 0,5 320 cm^2 vnútorná pružina			na vyžiadanie
	Dp vložka regulačného ventilu	003G1800	3,20	Pre VFx22DN65PN16/25/40Kvs60 kovové tesnenie			na vyžiadanie
	Dp vložka regulačného ventilu	003G1801	4,90	Pre VFx22DN80PN16/25/40Kvs80 kovové tesnenie			na vyžiadanie
	Dp vložka regulačného ventilu	003G1802	5,50	Pre VFx22DN100PN16/25/40Kvs160 kovové tesnenie			na vyžiadanie
	Dp vložka regulačného ventilu	003G1803	8,60	Pre VFx22DN125PN16/25/40Kvs250 kov tesnenie			na vyžiadanie
	Dp vložka regulačného ventilu	003G1804	12,50	Pre VFx22DN150PN16/25/40Kvs380 kovové tesnenie			na vyžiadanie
	Dp vložka regulačného ventilu	003G1805	14,90	Pre VFx22DN200PN16/25/40Kvs650 kovové tesnenie			na vyžiadanie
	Dp vložka regulačného ventilu	003G1806	16,10	Pre VFx22DN250PN16/25/40Kvs800 kovové tesnenie			na vyžiadanie
	Dp vložka regulačného ventilu	003G1807	3,20	Pre VFx221DN65PN16/25/40Kvs60, mäkké tesnenie			na vyžiadanie
	Dp vložka regulačného ventilu	003G1808	4,90	Pre VFx221DN80PN16/25/40Kvs80, mäkké tesnenie			na vyžiadanie
	Dp vložka regulačného ventilu	003G1809	5,50	Pre VFx221DN100PN16/25/40Kvs160, mäkké tesnenie			na vyžiadanie
	Dp vložka regulačného ventilu	003G1810	8,60	Pre VFx221DN125PN16/25/40Kvs250, mäkké tesnenie			na vyžiadanie
	Dp vložka regulačného ventilu	003G1811	12,50	Pre VFx221DN150PN16/25/40Kvs380, mäkké tesnenie			na vyžiadanie
	Dp vložka regulačného ventilu	003G1812	14,90	Pre VFx221DN200PN16/25/40Kvs650, mäkké tesnenie			na vyžiadanie
	Dp vložka regulačného ventilu	003G1813	16,10	Pre VFx221DN250PN16/25/40Kvs800, mäkké tesnenie			na vyžiadanie
AFPB 2, Impulzné potrubie	Impulzné potrubie	003G1856	0,08	pre AFPB2 (-F) PN40 65/80			**67**
	Impulzné potrubie	003G1857	0,08	pre AFPB2 (-F) PN40 100			**74**
	Impulzné potrubie	003G1858	0,09	pre AFPB2 (-F) PN40 125			**74**
	Impulzné potrubie	003G1859	0,09	pre AFPB2 (-F) PN40 150			**74**
	Impulzné potrubie	003G1860	0,11	pre AFPB2 (-F) PN40 200			**80**
	Impulzné potrubie	003G1861	0,11	pre AFPB2 (-F) PN40 250			**90**
AFPQ 2 (montáž do spiatočky)	Impulzné potrubie	003G1862	0,27	pre AFPQ2 PN40 65/80			**142**
	Impulzné potrubie	003G1863	0,27	pre AFPQ2 PN40 100			**142**
	Impulzné potrubie	003G1864	0,27	pre AFPQ2 PN40 125			**142**
	Impulzné potrubie	003G1865	0,30	pre AFPQ2 PN40 150			**145**
	Impulzné potrubie	003G1866	0,35	pre AFPQ2 PN40 200			**161**
	Impulzné potrubie	003G1867	0,37	pre AFPQ2 PN40 250			**190**
AFPQ 24 (montáž do prívodu)	Impulzné potrubie	003G1868	0,55	pre AFPQ24 PN40 65/80			**221**
	Impulzné potrubie	003G1869	0,55	pre AFPQ24 PN40 100			**221**
	Impulzné potrubie	003G1870	0,55	pre AFPQ24 PN40 125			**221**
	Impulzné potrubie	003G1871	0,59	pre AFPQ24 PN40 150			**242**
	Impulzné potrubie	003G1872	0,65	pre AFPQ24 PN40 200			**229**
	Impulzné potrubie	003G1873	0,65	pre AFPQ24 PN40 250			**229**

Redukčné ventily

AVD, redukčný ventil pre vodné aplikácie

Fotografia	Typ	Obj.č.	Hmotnosť v kg	Popis	DN	kvs	Cena EUR
PN25, závit	AVD PN25 závit	003H6957	3,79	AVD PN25 závit, rozsah 1 – 5 bar, kvs 0,4	15	0,4	**1 310**
	AVD PN25 závit	003H6958	3,79	AVD PN25 závit, rozsah 1 – 5 bar, kvs 1	15	1	**1 310**
	AVD PN25 závit	003H6644	3,75	AVD PN25 závit, rozsah 1 – 5 bar, kvs 4	15	4	**1 340**
	AVD PN25 závit	003H6645	3,78	AVD PN25 závit, rozsah 1 – 5 bar, kvs 6,3	20	6,3	**1 360**
	AVD PN25 závit	003H6646	3,96	AVD PN25 závit, rozsah 1 – 5 bar, kvs 8	25	8	**1 470**
	AVD PN25 závit	003H6978	5,50	AVD PN25 závit, rozsah 3 – 12 bar, kvs 0,4	15	0,4	**1 310**
	AVD PN25 závit	003H6979	5,46	AVD PN25 závit, rozsah 3 – 12 bar, kvs 1	15	1	**1 310**
	AVD PN25 závit	003H6650	5,42	AVD PN25 závit, rozsah 3 – 12 bar, kvs 4	15	4	**1 340**
	AVD PN25 závit	003H6651	5,52	AVD PN25 závit, rozsah 3 – 12 bar, kvs 6,3	20	6,3	**1 360**
	AVD PN25 závit	003H6652	5,71	AVD PN25 závit, rozsah 3 – 12 bar, kvs 8	25	8	**1 470**
PN25, prírubový	AVD PN25, príruba	003H6659	11,10	AVD PN25, príruba rozsah 1 – 5 bar, kvs 12,5	32	12,5	**3 020**
	AVD PN25, príruba	003H6660	12,72	AVD PN25, príruba rozsah 1 – 5 bar, kvs 20	40	20	**3 270**
	AVD PN25, príruba	003H6661	14,43	AVD PN25, príruba rozsah 1 – 5 bar, kvs 25	50	25	**3 620**
	AVD PN25, príruba	003H6662	12,84	AVD PN25, príruba rozsah 3 – 12 bar, kvs 12,5	32	12,5	**3 020**
	AVD PN25, príruba	003H6663	14,36	AVD PN25, príruba rozsah 3 – 12 bar, kvs 20	40	20	**3 270**
	AVD PN25, príruba	003H6664	16,12	AVD PN25, príruba rozsah 3 – 12 bar, kvs 25	50	25	**3 620**

Ďalšie ventily na vyžiadanie

AVDS, redukčný ventil pre parné aplikácie

Fotografia	Typ	Obj.č.	Hmotnosť v kg	Popis	DN	kvs	Cena EUR
PN25, závit	AVDS PN25 závit	003H6665	10,42	AVDS PN25 závit, rozsah 1 – 5 bar, kvs 1	15	1	**1 360**
	AVDS PN25 závit	003H6666	4,31	AVDS PN25 závit, rozsah 1 – 5 bar, kvs 1,6	15	1,6	**1 360**
	AVDS PN25 závit	003H6667	4,27	AVDS PN25 závit, rozsah 1 – 5 bar, kvs 3,2	15	3,2	**1 360**
	AVDS PN25 závit	003H6668	4,28	AVDS PN25 závit, rozsah 1 – 5 bar, kvs 4,5	20	4,5	**1 400**
	AVDS PN25 závit	003H6669	4,51	AVDS PN25 závit, rozsah 1 – 5 bar, kvs 6,3	25	6,3	**1 470**
	AVDS PN25 závit	003H6670	5,97	AVDS PN25 závit, rozsah 3 – 12 bar, kvs 1	15	1	**1 360**
	AVDS PN25 závit	003H6671	6,00	AVDS PN25 závit, rozsah 3 – 12 bar, kvs 1,6	15	1,6	**1 360**
	AVDS PN25 závit	003H6672	5,89	AVDS PN25 závit, rozsah 3 – 12 bar, kvs 3,2	15	3,2	**1 360**
	AVDS PN25 závit	003H6673	6,01	AVDS PN25 závit, rozsah 3 – 12 bar, kvs 4,5	20	4,5	**1 400**
	AVDS PN25 závit	003H6674	6,16	AVDS PN25 závit, rozsah 3 – 12 bar, kvs 6,3	25	6,3	**1 470**

AFD, redukčný ventil (len priamočinný pohon), pre ventil typu VFG2(1)/VFGS2

Fotografia	Typ	Obj.č.	Hmotnosť v kg	Popis	DN	kvs	Cena EUR
	AFD	003G5634	13,91	AFD 2 PN40 8-16 32 cm2 čierna	15 – 125		**1 950**
	AFD	003G5625	8,96	AFD 2 PN16 3-12 32 cm2 červená	15 – 125		**1 660**
	AFD	003G5626	8,73	AFD 2 PN16 1,5-5 80 cm2 červená	15 – 125		**1 660**
	AFD	003G5627	7,15	AFD 2 PN16 1-3 80 cm2 žltá	15 – 125		**1 660**
	AFD	003G5632	12,94	AFD 2 PN16 0,1 – 1 320 cm2 oranžová	15 – 250		**1 940**
	AFD	003G5630	14,4	AFD 2 PN16 0,5 – 1,5 160 cm2 žltá	15 – 250		**1 750**
	AFD	003G5633	22,79	AFD 2 PN16 0,1 – 0,35 640 cm2 žltá	15 – 250		**3 700**

Novinka Virtus AFD 2, redukčný ventil (len přímočinný pohon), pre ventil typu VFG22(221)

Fotografia	Typ	Obj.č.	Hmotnosť v kg	Popis			Cena EUR
AFD 2 PN16	AFD 2	003G5625	6,00	rozsah 3 – 12			**1 660**
	AFD 2	003G5626	10,00	rozsah 1,5 – 5			**1 660**
	AFD 2	003G5627	10,00	rozsah 1 – 3			**1 660**
	AFD 2	003G5628	13,50	rozsah 1,5 – 4			**2 040**
	AFD 2	003G5629	13,50	rozsah 1 – 2,5			**1 750**
	AFD 2	003G5630	13,50	rozsah 0,2 – 1,5			**1 750**
	AFD 2	003G5631	20,50	rozsah 0,2 – 1,5			**1 940**
	AFD 2	003G5632	20,50	rozsah 0,1 – 0,7			**1 940**
	AFD 2	003G5633	36,00	rozsah 0,1 – 0,35			**3 700**
AFD 2 PN40	AFD 2	003G5634	6,50	rozsah 8 – 16			**1 950**
	AFD 2	003G5635	6,50	rozsah 3 – 12			**1 950**
	AFD 2	003G5636	10,90	rozsah 1,5 – 5			**1 950**
	AFD 2	003G5637	10,90	rozsah 1 – 3			**1 950**
	AFD 2	003G5638	14,90	rozsah 1,5 – 4			**2 250**
	AFD 2	003G5639	14,90	rozsah 1 – 2,5			**1 920**
	AFD 2	003G5640	14,90	rozsah 0,2 – 1,5			**1 920**
	AFD 2	003G5641	22,20	rozsah 0,2 – 1,5			**2 920**
	AFD 2	003G5642	22,20	rozsah 0,1 – 0,7			**2 920**
	AFD 2	003G5643	38,50	rozsah 0,1 – 0,35			**3 520**

Konštantný prietok a prepúšťacie tlakové ventily

AVA/AFA, regulátor tlaku prepúšťaním

Fotografia	Typ	Obj.č.	Hmotnosť v kg	Popis	DN	kvs	Cena EUR
Typ AVA, PN25, závit	AVA PN25 závit	003H6614	3,82	AVA PN25 závit, rozsah 1,0 – 4,5 bar, kvs 4	15	4	**1 330**
	AVA PN25 závit	003H6615	3,83	AVA PN25 závit, rozsah 1,0 – 4,5 bar, kvs 6,3	20	6,3	**1 500**
	AVA PN25 závit	003H6616	4,03	AVA PN25 závit, rozsah 1,0 – 4,5 bar, kvs 8	25	8	**1 700**
	AVA PN25 závit	003H6620	5,50	AVA PN25 závit, rozsah 3 – 11 bar, kvs 4	15	4	**1 330**
	AVA PN25 závit	003H6621	5,56	AVA PN25 závit, rozsah 3 – 11 bar, kvs 6,3	20	6,3	**1 500**
	AVA PN25 závit	003H6622	5,71	AVA PN25 závit, rozsah 3 – 11 bar, kvs 8	25	8	**1 700**
Typ AVA, PN25, prírubový	AVA PN25, príruba	003H6626	11,13	AVA PN25, príruba rozsah 1,0 – 4,5 bar, kvs 12,5	32	12,5	**2 810**
	AVA PN25, príruba	003H6627	12,63	AVA PN25, príruba rozsah 1,0 – 4,5 bar, kvs 20	40	20	**3 730**
	AVA PN25, príruba	003H6628	14,52	AVA PN25, príruba rozsah 1,0 – 4,5 bar, kvs 25	50	25	**4 080**
	AVA PN25, príruba	003H6629	12,81	AVA PN25, príruba rozsah 3 – 11 bar, kvs 12,5	32	12,5	**2 810**
	AVA PN25, príruba	003H6630	14,43	AVA PN25, príruba rozsah 3 – 11 barov, kvs 20	40	20	**3 730**
	AVA PN25, príruba	003H6631	16,18	AVA PN25, príruba rozsah 3 – 11 bar, kvs 25	50	25	**4 080**
Typ AFA	AFA 2	003G5667	12,01	AFA 2 PN40 10-16 32 cm2 čierna			**2 680**
	AFA 2	003G5659	9,97	AFA 2 PN16 4-14 32 cm2 červená			**2 100**
	AFA 2	003G5660	9,82	AFA 2 PN16 1,5-6 80 cm2 červená			**2 100**
	AFA 2	003G5661	8,24	AFA 2 PN16 0,5-3 80 cm2 žltá			**2 100**
	AFA 2	003G5663	16,00	AFA 2 PN16 0,3 – 1,5 160 cm2 žltá			**2 250**
	AFA 2	003G5665	14,09	AFA 2 PN16 0,2 – 0,8 320 cm2 žltá			**2 370**
	AFA 2	003G5666	23,39	AFA 2 PN16 0,1-0,4 640 cm2 žltá			**3 700**

Ďalšie regulátory na vyžiadanie

Novinka Virtus AFA 2, priamočinný regulátor tlaku prepúšťaním (pre ventil typu VFG22(221))

Fotografia	Typ	Obj.č.	Hmotnosť v kg	Popis	DN	kvs	Cena EUR
AFA 2 PN16	AFA 2	003G5659	6,00	rozsah 3-11			**2 100**
	AFA 2	003G5660	10,00	rozsah 1,5 – 5			**2 100**
	AFA 2	003G5661	10,00	rozsah 1 – 3			**2 100**
	AFA 2	003G5662	13,50	rozsah 1 – 2,5			**2 250**
	AFA 2	003G5663	13,50	rozsah 0,2 – 1,5			**2 250**
	AFA 2	003G5664	20,50	rozsah 0,2 – 1,5			**2 370**
	AFA 2	003G5665	20,50	rozsah 0,1 – 0,7			**2 370**
	AFA 2	003G5666	36,00	rozsah 0,1 – 0,35			**3 700**
AFA 2 PN40	AFA 2	003G5667	6,50	rozsah 10 – 16			**2 680**
	AFA 2	003G5668	6,50	rozsah 3-11			**2 250**
	AFA 2	003G5669	10,90	rozsah 1,5 – 5			**2 250**
	AFA 2	003G5670	10,90	rozsah 1 – 3			**2 250**
	AFA 2	003G5671	14,90	rozsah 1 – 2,5			**2 480**
	AFA 2	003G5672	14,90	rozsah 0,2 – 1,5			**2 480**
	AFA 2	003G5673	22,20	rozsah 0,2 – 1,5			**2 610**
	AFA 2	003G5674	22,20	rozsah 0,1 – 0,7			**2 610**
	AFA 2	003G5675	38,50	rozsah 0,1 – 0,35			**4 070**

AVD(S)A/AVPA/AFPA, priamočinný regulátor tlaku prepúšťaním

Fotografia	Typ	Obj.č.	Hmotnosť v kg	Popis	DN	kvs	Cena EUR
Typ AVDA, PN10, závit	AVD(S)A DN15	003N0038	2,22	Regulátor tlaku AVDA 15 0,1 – 1,2 bar	15		**689**
	AVD(S)A DN20	003N0039	2,29	Regulátor tlaku AVDA 20 0,1 – 1,2 bar	20		**771**
	AVD(S)A DN25	003N0040	2,38	Regulátor tlaku AVDA 25 0,1 – 1,2 bar	25		**815**
Typ AVPA, PN16, závit	AVPA PN16 závit	003H6593	2,06	AVPA PN16 závit, rozsah 0,05 – 0,5 bar, kvs 4	15	4	**1 190**
	AVPA PN16 závit	003H6594	2,09	AVPA PN16 závit, rozsah 0,05 – 0,5 bar, kvs 6,3	20	6,3	**1 350**
	AVPA PN16 závit	003H6595	2,27	AVPA PN16 závit, rozsah 0,05 – 0,5 bar, kvs 8	25	8	**1 550**
	AVPA PN16 závit	003H6596	2,06	AVPA PN16 závit, rozsah 0,2 – 1,0 bar, kvs 4	15	4	**1 190**
	AVPA PN16 závit	003H6597	2,07	AVPA PN16 závit, rozsah 0,2 – 1,0 bar, kvs 6,3	20	6,3	**1 350**
	AVPA PN16 závit	003H6598	2,25	AVPA PN16 závit, rozsah 0,2 – 1,0 bar, kvs 8	25	8	**1 550**
Typ AVPA, PN25, závit	AVPA PN25 závit	003H6602	3,62	AVPA PN25 závit, rozsah 0,2 – 1,0 bar, kvs 4	15	4	**1 330**
	AVPA PN25 závit	003H6603	3,66	AVPA PN25 závit, rozsah 0,2 – 1,0 bar, kvs 6,3	20	6,3	**1 500**
	AVPA PN25 závit	003H6604	3,81	AVPA PN25 závit, rozsah 0,2 – 1,0 bar, kvs 8	25	8	**1 700**
	AVPA PN25 závit	003H6599	5,94	AVPA PN25 závit, rozsah 0,2 – 1,0 bar, kvs 12	32	12,5	**2 470**
	AVPA PN25 závit	003H6600	6,14	AVPA PN25 závit, rozsah 0,2 – 1,0 bar, kvs 16	40	16	**3 450**
	AVPA PN25 závit	003H6601	6,85	AVPA PN25 závit, rozsah 0,2 – 1,0 bar, kvs 20	50	20	**3 520**
	AVPA PN25 závit	003H6605	3,69	AVPA PN25 závit, rozsah 0,3 – 2,0 bar, kvs 4	15	4	**1 330**
	AVPA PN25 závit	003H6606	3,70	AVPA PN25 závit, rozsah 0,3 – 2,0 bar, kvs 6,3	20	6,3	**1 500**
	AVPA PN25 závit	003H6607	3,88	AVPA PN25 závit, rozsah 0,3 – 2,0 bar, kvs 8	25	8	**1 700**
Typ AVPA, PN25, prírubový	AVPA PN25, príruba	003H6608	11,00	AVPA PN25, príruba rozsah 0,2 – 1,0 bar, kvs 12,5	32	12,5	**2 810**
	AVPA PN25, príruba	003H6609	12,55	AVPA PN25, príruba rozsah 0,2 – 1,0 bar, kvs 20	40	20	**3 730**
	AVPA PN25, príruba	003H6610	14,40	AVPA PN25, príruba rozsah 0,2 – 1,0 bar, kvs 25	50	25	**4 080**
	AVPA PN25, príruba	003H6611	10,98	AVPA PN25, príruba rozsah 0,3 – 2,0 bar, kvs 12,5	32	12,5	**2 810**
	AVPA PN25, príruba	003H6612	12,64	AVPA PN25, príruba rozsah 0,3 – 2,0 bar, kvs 20	40	20	**3 730**
	AVPA PN25, príruba	003H6613	14,41	AVPA PN25, príruba rozsah 0,3 – 2,0 bar, kvs 25	50	25	**4 080**
Typ AFPA	AFPA	003G5689	9,99	AFPA 2 PN16 1,5-6 80 cm2 červená	15-125		**2 140**
	AFPA	003G5690	8,43	AFPA 2 PN16 0,5-3 80 cm2 žltá	15-125		**2 140**
	AFPA	003G5692	15,68	AFPA 2 PN16 0,3 – 1,5 160 cm2 žltá	15-250		**2 140**
	AFPA	003G5694	14,08	AFPA 2 PN16 0,2 – 0,8 320 cm2 žltá	15-250		**2 620**
	AFPA	003G5695	23,067	AFPA 2 PN16 0,1-0,4 640 cm2 žltá	15-250		**4 250**

Konštantný prietok a prepúšťacie tlakové ventily

Novinka Virtus AFPA 2, priamočinný regulátor prepúšťaním, (pre ventil typu VFG22(221))

Fotografia	Typ	Obj.č.	Hmotnosť v kg	Popis	DN	kvs	Cena EUR
AFPA 2 PN16	AFPA 2	003G5689	6,00	rozsah 1 – 5			**2 140**
	AFPA 2	003G5690	6,00	rozsah 1 – 3			**2 140**
	AFPA 2	003G5691	10,00	rozsah 1 – 2,5			**2 140**
	AFPA 2	003G5692	10,00	rozsah 0,2 – 1,5			**2 140**
	AFPA 2	003G5693	13,50	rozsah 0,2 – 1,5			**2 620**
	AFPA 2	003G5694	13,50	rozsah 0,1 – 0,7			**2 620**
	AFPA 2	003G5695	36,00	rozsah 0,1 – 0,35			**4 250**
AFPA 2 PN40	AFPA 2	003G5696	6,50	rozsah 1 – 5			**2 350**
	AFPA 2	003G5697	6,60	rozsah 1 – 3			**2 350**
	AFPA 2	003G5698	10,90	rozsah 1 – 2,5			**2 350**
	AFPA 2	003G5699	10,90	rozsah 0,2 – 1,5			**2 350**
	AFPA 2	003G5700	14,90	rozsah 0,2 – 1,5			**2 890**
	AFPA 2	003G5701	14,90	rozsah 0,1 – 0,7			**2 890**
	AFPA 2	003G5702	38,50	rozsah 0,1 – 0,35			**4 680**

Náhradné diely a pre príslušenstvo AVDA/AVDSA

Fotografia	Typ	Obj.č.	Hmotnosť v kg	Popis	DN		Cena EUR
	Servisná súprava SAC príslušenstvo	631X4700	0,06	Komponenty AVD(S)A pre pripojenie impulz potrubia na potrubie			**12**
	Servisná súprava SAC príslušenstvo	003N0522	0,03	AVD(S)A pružina, I-p			**29**
	Servisný rad MCV	065F0006	0,01	Tesnenie ventilu RAV, VMT/A/V, KOVM, AVD(S)A I-p, VZL			**12**
	SAC – príslušenstvo	003N0065	0,55	príslušenstvo pre AVDA			**202**
	SAC – súpravy na opravu	003N4006	0,02	pre AVDA, AVDSA, AVTB alebo FJV, DN 15	15		**51**
	SAC – súpravy na opravu	003N4007	0,04	pre AVDA, AVDSA, AVTB alebo FJV, DN 20	20		**64**
	SAC – súpravy na opravu	003N4008	0,04	pre AVDA, AVDSA, AVTB alebo FJV, DN 25	25		**69**

Bezpečnostný regulátor tlaku prepúšťaním

SAVA, Bezpečnostný regulátor tlaku prepúšťaním

Fotografia	Typ	Obj.č.	Hmotnosť v kg	Popis	DN	kvs	Cena EUR
PN25 závit	SAVA PN25 závit	003H6675	5,52	SAVA PN25 závit, rozsah 1,0 – 4,5 bar, kvs 4	15	4	**1 580**
	SAVA PN25 závit	003H6676	5,55	SAVA PN25 závit, rozsah 1,0 – 4,5 bar, kvs 6,3	20	6,3	**1 760**
	SAVA PN25 závit	003H6677	5,74	SAVA PN25 závit, rozsah 1,0 – 4,5 bar, kvs 8	25	8	**1 950**
	SAVA PN25 závit	003H6960	6,67	SAVA PN25 závit, rozsah 2,0 – 7,5 bar, kvs 4	15	4	**1 470**
	SAVA PN25 závit	003H6961	6,74	SAVA PN25 závit, rozsah 2,0 – 7,5 bar, kvs 6,3	20	6,3	**1 510**
	SAVA PN25 závit	003H6962	6,86	SAVA PN25 závit, rozsah 2,0 – 7,5 bar, kvs 8	25	8	**1 580**
	SAVA PN25 závit	003H6963	9,70	SAVA PN25 závit, rozsah 2,0 – 7,5 bar, kvs 12,5	32	12,5	**3 160**
	SAVA PN25 závit	003H6964	9,47	SAVA PN25 závit, rozsah 2,0 – 7,5 bar, kvs 16	40	16	**3 380**
	SAVA PN25 závit	003H6965	10,23	SAVA PN25 závit, rozsah 2,0 – 7,5 bar, kvs 20	50	20	**3 680**
	SAVA PN25 závit	003H6683	7,36	SAVA PN25 závit, rozsah 3 – 11 bar, kvs 8		8	**1 950**
PN25 prírubový	SAVA PN25, príruba	003H6688	13,09	SAVA PN25, príruba rozsah 1,0 – 4,5 bar, kvs 20		20	**4 390**
	SAVA PN25, príruba	003H6966	14,11	SAVA PN25, príruba rozsah 2,0 – 7,5 bar, kvs 12,5	32	12,5	**3 430**
	SAVA PN25, príruba	003H6967	15,82	SAVA PN25, príruba rozsah 2,0 – 7,5 bar, kvs 16	40	16	**3 680**
	SAVA PN25, príruba	003H6968	17,62	SAVA PN25, príruba rozsah 2,0 – 7,5 bar, kvs 20	50	20	**4 020**
	SAVA PN25, príruba	003H6691	16,09	SAVA PN25, príruba rozsah 3 – 11 barov, kvs 20		20	**4 390**

Bezpečnostný redukčný ventil SAVD

Fotografia	Typ	Obj.č.	Hmotnosť v kg	Popis	DN	kvs	Cena EUR
PN25 závit	SAVD PN25 závit	003H6693	5,47	SAVD PN25 závit, rozsah 1 – 5 bar, kvs 4		4	**1 560**
	SAVD PN25 závit	003H6694	5,48	SAVD PN25 závit, rozsah 1 – 5 bar, kvs 6,3		6,3	**1 600**
	SAVD PN25 závit	003H6695	5,66	SAVD PN25 závit, rozsah 1 – 5 bar, kvs 8		8	**1 680**
	SAVD PN25 závit	003H6696	8,29	SAVD PN25 závit, rozsah 1 – 5 bar, kvs 12,5		12,5	**3 330**
	SAVD PN25 závit	003H6969	6,68	SAVD PN25 závit, rozsah 2 – 8 bar, kvs 4	15	4	**1 470**
	SAVD PN25 závit	003H6970	6,69	SAVD PN25 závit, rozsah 2 – 8 bar, kvs 6,3	20	6,3	**1 510**
	SAVD PN25 závit	003H6971	6,82	SAVD PN25 závit, rozsah 2 – 8 bar, kvs 8	25	8	**1 580**
	SAVD PN25 závit	003H6972	9,64	SAVD PN25 závit, rozsah 2 – 8 bar, kvs 12,5	32	12,5	**3 160**
	SAVD PN25 závit	003H6973	9,41	SAVD PN25 závit, rozsah 2 – 8 bar, kvs 16	40	16	**3 380**
	SAVD PN25 závit	003H6974	10,21	SAVD PN25 závit, rozsah 2 – 8 bar, kvs 20	50	20	**3 680**
	SAVD PN25 závit	003H6699	7,10	SAVD PN25 závit, rozsah 3 – 12 bar, kvs 4		4	**1 560**
	SAVD PN25 závit	003H6700	7,20	SAVD PN25 závit, rozsah 3 – 12 bar, kvs 6,3		6,3	**1 600**
	SAVD PN25 závit	003H6701	7,35	SAVD PN25 závit, rozsah 3 – 12 bar, kvs 8		8	**1 680**
	SAVD PN25 závit	003H6702	10,05	SAVD PN25 závit, rozsah 3 – 12 bar, kvs 12,5		12,5	**3 330**
PN25 prírubový	SAVD PN25, príruba	003H6705	12,69	SAVD PN25, príruba rozsah 1 – 5 bar, kvs 12,5		12,5	**3 630**
	SAVD PN25, príruba	003H6706	14,35	SAVD PN25, príruba rozsah 1 – 5 bar, kvs 20		20	**3 890**
	SAVD PN25, príruba	003H6707	15,63	SAVD PN25, príruba rozsah 1 – 5 bar, kvs 25		25	**4 260**
	SAVD PN25, príruba	003H6975	14,26	SAVD PN25, príruba rozsah 2 – 8 bar, kvs 12,5	32	12,5	**3 430**
	SAVD PN25, príruba	003H6976	15,96	SAVD PN25, príruba rozsah 2 – 8 bar, kvs 16	40	16	**3 680**
	SAVD PN25, príruba	003H6977	17,80	SAVD PN25, príruba rozsah 2 – 8 bar, kvs 20	50	20	**4 020**
	SAVD PN25, príruba	003H6708	14,41	SAVD PN25, príruba rozsah 3 – 12 bar, kvs 12,5		12,5	**3 630**
	SAVD PN25, príruba	003H6709	16,14	SAVD PN25, príruba rozsah 3 – 12 bar, kvs 20		20	**3 890**
	SAVD PN25, príruba	003H6710	17,74	SAVD PN25, príruba rozsah 3 – 12 bar, kvs 25		25	**4 260**

2- a 3-cestné ventily typ VF...

VFG2, (s kovovými tesnením kužeľky) 2-cestný regulačný ventil, pre aplikácie s AF.. a AMV

Fotografia	Typ	Obj.č.	Hmotnosť v kg	Popis	DN	kvs	Cena EUR
PN16 – max. 150°C (200°C)	VFG 2	065B2388	6,30	VFG2 PN16 15/4 2-cestný prírubový, prívod/spiatočka	15	4	**1 870**
	VFG 2	065B2389	7,01	VFG2 PN16 20/6,3 2-cestný prírubový, prívod/spiatočka	20	6,3	**2 030**
	VFG 2	065B2390	9,52	VFG2 PN16 25/8 2-cestný prírubový, prívod/spiatočka	25	8	**2 140**
	VFG 2	065B2391	11,88	VFG2 PN16 32/16 2-cestný prírubový, prívod/spiatočka	32	16	**2 440**
	VFG 2	065B2392	14,94	VFG2 PN16 40/20 2-cestný prírubový, prívod/spiatočka	40	20	**2 770**
	VFG 2	065B2393	17,59	VFG2 PN16 50/32 2-cestný prírubový, prívod/spiatočka	50	32	**3 140**
	VFG 2	065B2394	33,96	VFG2 PN16 65/50 2-cestný prírubový, prívod/spiatočka	65	50	**4 440**
	VFG 2	065B2395	37,26	VFG2 PN16 80/80 2-cestný prírubový, prívod/spiatočka	80	80	**4 660**
	VFG 2	065B2396	65,75	VFG2 PN16 100/125 2-cestný prírubový, prívod/spiatočka	100	125	**6 890**
	VFG 2	065B2397	75,00	VFG2 PN16 125/160 2-cestný prírubový, prívod/spiatočka	125	160	**11 130**
PN16 – max. 140°C	VFG 2	065B2398	125,50	VFG2 PN16 150/280 2-cestný prírubový, prívod/spiatočka	150	280	**16 550**
	VFG 2	065B2399	218,00	VFG2 PN16 200/320 2-cestný prírubový, prívod/spiatočka	200	320	**27 570**
	VFG 2	065B2400	362,00	VFG2 PN16 250/400 2-cestný prírubový, prívod/spiatočka	250	400	**36 310**

VFG21, (s plastovými tesnením kužeľky) 2-cestný regulačný ventil pre aplikácie s AF.. a AMV

Fotografia	Typ	Obj.č.	Hmotnosť v kg	Popis	DN	kvs	Cena EUR
PN16 – max. 150°C	VFG 21	065B2502	6,01	VFG21 PN16 15/4 2-cestný prírubový, prívod/spiatočka	15	4	**2 160**
	VFG 21	065B2503	6,85	VFG21 PN16 20/6,3 2-cestný prírubový, prívod/spiatočka	20	6,3	**2 320**
	VFG 21	065B2504	9,54	VFG21 PN16 25/8 2-cestný prírubový, prívod/spiatočka	25	8	**2 430**
	VFG 21	065B2505	11,69	VFG21 PN16 32/16 2-cestný prírubový, prívod/spiatočka	32	16	**2 790**
	VFG 21	065B2506	14,87	VFG21 PN16 40/20 2-cestný prírubový, prívod/spiatočka	40	20	**3 110**
	VFG 21	065B2507	17,85	VFG21 PN16 50/32 2-cestný prírubový, prívod/spiatočka	50	32	**3 470**
	VFG 21	065B2508	35,32	VFG21 PN16 65/50 2-cestný prírubový, prívod/spiatočka	65	50	**4 960**
	VFG 21	065B2509	37,58	VFG21 PN16 80/80 2-cestný prírubový, prívod/spiatočka	80	80	**5 170**
	VFG 21	065B2510	67,00	VFG21 PN16 100/125 2-cestný prírubový, prívod/spiatočka	100	125	**7 610**
	VFG 21	065B2511	72,50	VFG21 PN16 125/160 2-cestný prírubový, prívod/spiatočka	125	160	**11 820**
PN16 – max. 140°C	VFG 21	065B2512	124,50	VFG21 PN16 150/280 2-cestný prírubový, prívod/spiatočka	150	280	**18 330**
	VFG 21	065B2513	226,50	VFG21 PN16 200/320 2-cestný prírubový, prívod/spiatočka	200	320	**29 340**
	VFG 21	065B2514	340,50	VFG21 PN16 250/400 2-cestný prírubový, prívod/spiatočka	250	400	**36 970**

Novinka Virtus VFG221, 2-cestný ventil (mäkké tesnenie regulačnej kužeľky), pre aplikácie s AFx 2..

Fotografia	Typ	Obj.č.	Hmotnosť v kg	Popis	DN	kvs	Cena EUR
PN16 max. 150°C	VFG 221	065B5521	24,00	VFG 221 PN16 65/60 2-cestný prírubový, prívod/spiatočka	65	60	**4 750**
	VFG 221	065B5522	29,00	VFG 221 PN16 80/80 2-cestný prírubový, prívod/spiatočka	80	80	**4 960**
	VFG 221	065B5523	47,00	VFG 221 PN16 100/160 2-cestný prírubový, prívod/spiatočka	100	160	**7 310**
	VFG 221	065B5524	60,00	VFG 221 PN16 125/250 2-cestný prírubový, prívod/spiatočka	125	250	**11 710**
	VFG 221	065B5525	105,00	VFG 221 PN16 150/380 2-cestný prírubový, prívod/spiatočka	150	380	**17 580**
	VFG 221	065B5526	204,00	VFG 221 PN16 200/650 2-cestný prírubový, prívod/spiatočka	200	650	**28 150**
	VFG 221	065B5527	343,00	VFG 221 PN16 250/800 2-cestný prírubový, prívod/spiatočka	250	800	**35 480**
PN25 max. 150°C	VFG 221	065B5521	24,00	VFG 221 PN16 65/60 2-cestný prírubový, prívod/spiatočka	65	60	**5 320**
	VFG 221	065B5522	29,00	VFG 221 PN16 80/80 2-cestný prírubový, prívod/spiatočka	80	80	**5 950**
	VFG 221	065B5523	47,00	VFG 221 PN16 100/160 2-cestný prírubový, prívod/spiatočka	100	160	**8 040**
	VFG 221	065B5524	60,00	VFG 221 PN16 125/250 2-cestný prírubový, prívod/spiatočka	125	250	**12 700**
	VFG 221	065B5525	105,00	VFG 221 PN16 150/380 2-cestný prírubový, prívod/spiatočka	150	380	**19 080**
	VFG 221	065B5526	204,00	VFG 221 PN16 200/650 2-cestný prírubový, prívod/spiatočka	200	650	**30 570**
	VFG 221	065B5527	343,00	VFG 221 PN16 250/800 2-cestný prírubový, prívod/spiatočka	250	800	**38 520**
PN40 max. 150°C	VFG 221	065B5535	26,00	VFG 221 PN40 65/60 2-cestný prírubový, prívod/spiatočka	65	60	**6 230**
	VFG 221	065B5536	32,00	VFG 221 PN40 80/80 2-cestný prírubový, prívod/spiatočka	80	80	**7 160**
	VFG 221	065B5537	50,00	VFG 221 PN40 100/160 2-cestný prírubový, prívod/spiatočka	100	160	**10 070**
	VFG 221	065B5538	60,00	VFG 221 PN40 125/250 2-cestný prírubový, prívod/spiatočka	125	250	**13 030**
	VFG 221	065B5539	130,00	VFG 221 PN40 150/380 2-cestný prírubový, prívod/spiatočka	150	380	**23 450**
	VFG 221	065B5540	260,00	VFG 221 PN40 200/650 2-cestný prírubový, prívod/spiatočka	200	650	**35 880**
	VFG 221	065B5541	375,00	VFG 221 PN40 250/800 2-cestný prírubový, prívod/spiatočka	250	800	**47 070**

2- a 3-cestné ventily typ VF...

VFG2, 2-cestný ventil (kovové tesnenie regulačnej kužeľky), pre aplikácie s AF.. a AMV

Fotografia	Typ	Obj.č.	Hmotnosť v kg	Popis	DN	kvs	Cena EUR
PN25 – max. 150°C (200°C)	VFG 2	065B2401	6,35	VFG2 PN25 15/4 2-cestný prírubový, prívod/spiatočka	15	4	**2 230**
	VFG 2	065B2402	7,15	VFG2 PN25 20/6,3 2-cestný prírubový, prívod/spiatočka	20	6,3	**2 430**
	VFG 2	065B2403	9,53	VFG2 PN25 25/8 2-cestný prírubový, prívod/spiatočka	25	8	**2 610**
	VFG 2	065B2404	11,87	VFG2 PN25 32/16 2-cestný prírubový, prívod/spiatočka	32	16	**2 990**
	VFG 2	065B2405	14,63	VFG2 PN25 40/20 2-cestný prírubový, prívod/spiatočka	40	20	**3 290**
	VFG 2	065B2406	17,74	VFG2 PN25 50/32 2-cestný prírubový, prívod/spiatočka	50	32	**3 680**
	VFG 2	065B2407	34,64	VFG2 PN25 65/50 2-cestný prírubový, prívod/spiatočka	65	50	**4 980**
	VFG 2	065B2408	37,20	VFG2 PN25 80/80 2-cestný prírubový, prívod/spiatočka	80	80	**5 590**
	VFG 2	065B2409	64,82	VFG2 PN25 100/125 2-cestný prírubový, prívod/spiatočka	100	125	**7 580**
	VFG 2	065B2410	73,50	VFG2 PN25 125/160 2-cestný prírubový, prívod/spiatočka	125	160	**12 080**
PN40 – max. 150°C (200°C)	VFG 2	065B2411	6,74	VFG2 PN40 15/4 2-cestný prírubový, prívod/spiatočka	15	4	**2 380**
	VFG 2	065B2412	7,78	VFG2 PN40 20/6,3 2-cestný prírubový, prívod/spiatočka	20	6,3	**2 610**
	VFG 2	065B2413	10,47	VFG2 PN40 25/8 2-cestný prírubový, prívod/spiatočka	25	8	**2 850**
	VFG 2	065B2414	12,81	VFG2 PN40 32/16 2-cestný prírubový, prívod/spiatočka	32	16	**3 220**
	VFG 2	065B2415	16,50	VFG2 PN40 40/20 2-cestný prírubový, prívod/spiatočka	40	20	**3 990**
	VFG 2	065B2416	18,58	VFG2 PN40 50/32 2-cestný prírubový, prívod/spiatočka	50	32	**4 300**
	VFG 2	065B2417	37,50	VFG2 PN40 65/50 2-cestný prírubový, prívod/spiatočka	65	50	**5 820**
	VFG 2	065B2418	39,90	VFG2 PN40 80/80 2-cestný prírubový, prívod/spiatočka	80	80	**6 740**
	VFG 2	065B2419	75,00	VFG2 PN40 100/125 2-cestný prírubový, prívod/spiatočka	100	125	**9 490**
	VFG 2	065B2420	87,50	VFG2 PN40 125/160 2-cestný prírubový, prívod/spiatočka	125	160	**12 390**
PN40 – max. 140°C	VFG 2	065B2421	154,00	VFG2 PN40 150/280 2-cestný prírubový, prívod/spiatočka	150	280	**22 080**
	VFG 2	065B2422	288,00	VFG2 PN40 200/320 2-cestný prírubový, prívod/spiatočka	200	320	**35 140**
	VFG 2	065B2423	371,60	VFG2 PN40 250/400 2-cestný prírubový, prívod/spiatočka	250	400	**44 280**

Novinka Virtus VFG22, (kovové tesnenie kužeľky) 2-cestný regulačný ventil, pre aplikácie s AFx 2..

Fotografia	Typ	Obj.č.	Hmotnosť v kg	Popis	DN	kvs	Cena EUR
PN16 max. 150°C	VFG 22	065B5500	24,00	VFG 22 PN16 65/60 2-cestný prírubový, prívod/spiatočka	65	60	**4 260**
	VFG 22	065B5501	29,00	VFG 22 PN16 80/80 2-cestný prírubový, prívod/spiatočka	80	80	**4 460**
	VFG 22	065B5502	47,00	VFG 22 PN16 100/160 2-cestný prírubový, prívod/spiatočka	100	160	**6 610**
	VFG 22	065B5503	60,00	VFG 22 PN16 125/250 2-cestný prírubový, prívod/spiatočka	125	250	**10 690**
	VFG 22	065B5504	105,00	VFG 22 PN16 150/380 2-cestný prírubový, prívod/spiatočka	150	380	**15 880**
	VFG 22	065B5505	204,00	VFG 22 PN16 200/650 2-cestný prírubový, prívod/spiatočka	200	650	**26 460**
	VFG 22	065B5506	343,00	VFG 22 PN16 250/800 2-cestný prírubový, prívod/spiatočka	250	800	**34 840**
PN25 max. 150°C	VFG 22	065B5507	25,00	VFG 22 PN25 65/60 2-cestný prírubový, prívod/spiatočka	65	60	**4 770**
	VFG 22	065B5508	30,00	VFG 22 PN25 80/80 2-cestný prírubový, prívod/spiatočka	80	80	**5 360**
	VFG 22	065B5509	48,00	VFG 22 PN25 100/160 2-cestný prírubový, prívod/spiatočka	100	160	**7 270**
	VFG 22	065B5510	62,00	VFG 22 PN25 125/250 2-cestný prírubový, prívod/spiatočka	125	250	**11 590**
	VFG 22	065B5511	108,00	VFG 22 PN25 150/380 2-cestný prírubový, prívod/spiatočka	150	380	**17 240**
	VFG 22	065B5512	210,00	VFG 22 PN25 200/650 2-cestný prírubový, prívod/spiatočka	200	650	**28 720**
	VFG 22	065B5513	353,00	VFG 22 PN25 250/800 2-cestný prírubový, prívod/spiatočka	250	800	**37 830**
PN40 max. 150°C	VFG 22	065B5514	26,00	VFG 22 PN40 65/60 2-cestný prírubový, prívod/spiatočka	65	60	**5 590**
	VFG 22	065B5515	32,00	VFG 22 PN40 80/80 2-cestný prírubový, prívod/spiatočka	80	80	**6 460**
	VFG 22	065B5516	50,00	VFG 22 PN40 100/160 2-cestný prírubový, prívod/spiatočka	100	160	**9 100**
	VFG 22	065B5517	60,00	VFG 22 PN40 125/250 2-cestný prírubový, prívod/spiatočka	125	250	**11 880**
	VFG 22	065B5518	130,00	VFG 22 PN40 150/380 2-cestný prírubový, prívod/spiatočka	150	380	**21 180**
	VFG 22	065B5519	260,00	VFG 22 PN40 200/650 2-cestný prírubový, prívod/spiatočka	200	650	**33 720**
	VFG 22	065B5520	375,00	VFG 22 PN40 250/800 2-cestný prírubový, prívod/spiatočka	250	800	**44 410**

Náhradné diely pre VFG2 a VFG21

Fotografia	Typ	Obj.č.	Hmotnosť v kg	Popis	DN	kvs	Cena EUR
Náhradné diely	Vložka ventilu SAC VFG2	065B2796	0,60	Vložka ventilu VFG2, VFQ2, VFU2 DN15			**957**
	Vložka ventilu SAC VFG2	065B2797	0,60	Vložka ventilu VFG2, VFQ2, VFU2 DN20			**957**
	Vložka ventilu SAC VFG2	065B2798	0,87	Vložka ventilu VFG2, VFQ2, VFU2 DN25/32			**1 220**
	Vložka ventilu SAC VFG2	065B2799	1,52	Vložka ventilu VFG2, VFQ2, VFU2 DN40/50			**1 630**
	Vložka ventilu SAC VFG2	065B2800	2,57	Vložka ventilu VFG2, VFQ2, VFU2 DN65/80			**2 390**
	Vložka ventilu SAC VFG2	065B2801	5,96	Vložka ventilu VFG2, VFQ2, VFU2 DN100/125			**4 210**
Náhradné diely	Vložka ventilu SAC VFG21	065B2790	0,61	Vložka ventilu VFG21 DN15			**1 260**
	Vložka ventilu SAC VFG21	065B2791	0,60	Vložka ventilu VFG21 DN20			**1 260**
	Vložka ventilu SAC VFG21	065B2792	0,80	Vložka ventilu VFG21 DN25/32			**1 500**
	Vložka ventilu SAC VFG21	065B2793	1,47	Vložka ventilu VFG21 DN40/50			**1 950**
	Vložka ventilu SAC VFG21	065B2794	2,50	Vložka ventilu VFG21 DN65/80			**2 890**
	Vložka ventilu SAC VFG21	065B2795	5,93	Vložka ventilu VFG21 DN100/125			**4 930**

2- a 3-cestné ventily typ VF...

VFGS2, 2-cestný regulačný ventil, pre univerzálne použitie v parných aplikáciách

Fotografia	Typ	Obj.č.	Hmotnosť v kg	Popis	DN	kvs	Cena EUR
PN16 – max 200°C (300°C)	VFGS2 PN16	065B2430	6,33	VFGS2 PN16 15/4 2-cestný prírubový, prívod	15	4	**1 870**
	VFGS2 PN16	065B2431	6,94	VFGS2 PN16 20/6,3 2-cestný prírubový, prívod	20	6,3	**2 030**
	VFGS2 PN16	065B2432	9,45	VFGS2 PN16 25/8 2-cestný prírubový, prívod	25	8	**2 140**
	VFGS2 PN16	065B2433	12,01	VFGS2 PN16 32/16 2-cestný prírubový, prívod	32	16	**2 440**
	VFGS2 PN16	065B2434	15,19	VFGS2 PN16 40/20 2-cestný prírubový, prívod	40	20	**2 770**
	VFGS2 PN16	065B2435	17,46	VFGS2 PN16 50/32 2-cestný prírubový, prívod	50	32	**3 140**
	VFGS2 PN16	065B2436	35,04	VFGS2 PN16 65/50 2-cestný prírubový, prívod	65	50	**4 440**
	VFGS2 PN16	065B2437	37,34	VFGS2 PN16 80/80 2-cestný prírubový, prívod	80	80	**4 660**
	VFGS2 PN16	065B2438	67,50	VFGS2 PN16 100/125 2-cestný prírubový, prívod	100	125	**6 890**
	VFGS2 PN16	065B2439	73,50	VFGS2 PN16 125/160 2-cestný prírubový, prívod	125	160	**11 130**
	VFGS2 PN16	065B2440	191,00	VFGS2 PN16 150/280 2-cestný prírubový, prívod	150	280	**22 460**
	VFGS2 PN16	065B2441	304,00	VFGS2 PN16 200/320 2-cestný prírubový, prívod	200	320	**30 990**
	VFGS2 PN16	065B2442	579,00	VFGS2 PN16 250/400 2-cestný prírubový, prívod	250	400	**38 950**
PN25 – max 200°C (350°C)	VFGS2 PN25	065B2443	6,18	VFGS2 PN25 15/4 2-cestný prírubový, prívod	15	4	**2 230**
	VFGS2 PN25	065B2444	7,27	VFGS2 PN25 20/6,3 2-cestný prírubový, prívod	20	6,3	**2 430**
	VFGS2 PN25	065B2445	9,45	VFGS2 PN25 25/8 2-cestný prírubový, prívod	25	8	**2 610**
	VFGS2 PN25	065B2446	11,50	VFGS2 PN25 32/16 2-cestný prírubový, prívod	32	16	**2 990**
	VFGS2 PN25	065B2447	14,86	VFGS2 PN25 40/20 2-cestný prírubový, prívod	40	20	**3 290**
	VFGS2 PN25	065B2448	17,59	VFGS2 PN25 50/32 2-cestný prírubový, prívod	50	32	**3 680**
	VFGS2 PN25	065B2449	35,34	VFGS2 PN25 65/50 2-cestný prírubový, prívod	65	50	**4 980**
	VFGS2 PN25	065B2450	37,96	VFGS2 PN25 80/80 2-cestný prírubový, prívod	80	80	**5 590**
	VFGS2 PN25	065B2451	68,00	VFGS2 PN25 100/125 2-cestný prírubový, prívod	100	125	**7 580**
	VFGS2 PN25	065B2452	73,25	VFGS2 PN25 125/160 2-cestný prírubový, prívod	125	160	**12 080**
PN40 – max 200°C (300 – 350°C)	VFGS2 PN40	065B2453	6,77	VFGS2 PN40 15/4 2-cestný prírubový, prívod	15	4	**2 380**
	VFGS2 PN40	065B2454	7,95	VFGS2 PN40 20/6,3 2-cestný prírubový, prívod	20	6,3	**2 610**
	VFGS2 PN40	065B2455	10,63	VFGS2 PN40 25/8 2-cestný prírubový, prívod	25	8	**2 850**
	VFGS2 PN40	065B2456	12,82	VFGS2 PN40 32/16 2-cestný prírubový, prívod	32	16	**3 220**
	VFGS2 PN40	065B2457	14,00	VFGS2 PN40 40/20 2-cestný prírubový, prívod	40	20	**3 990**
	VFGS2 PN40	065B2458	18,50	VFGS2 PN40 50/32 2-cestný prírubový, prívod	50	32	**4 300**
	VFGS2 PN40	065B2459	38,12	VFGS2 PN40 65/50 2-cestný prírubový, prívod	65	50	**5 820**
	VFGS2 PN40	065B2460	40,50	VFGS2 PN40 80/80 2-cestný prírubový, prívod	80	80	**6 740**
	VFGS2 PN40	065B2461	75,50	VFGS2 PN40 100/125 2-cestný prírubový, prívod	100	125	**9 490**
	VFGS2 PN40	065B2462	84,00	VFGS2 PN40 125/160 2-cestný prírubový, prívod	125	160	**12 390**
	VFGS2 PN40	065B2463	210,00	VFGS2 PN40 150/280 2-cestný prírubový, prívod	150	280	**26 140**
	VFGS2 PN40	065B2464	140,00	VFGS2 PN40 200/320 2-cestný prírubový, prívod	200	320	**37 450**
	VFGS2 PN40	065B2465	586,00	VFGS2 PN40 250/400 2-cestný prírubový, prívod	250	400	**59 920**
Náhradné diely	Vložka ventilu VFGS 15	065B2802	0,60	Vložka ventilu SAC VFGS 15			**957**
	Vložka ventilu VFGS 20	065B2803	0,59	Vložka ventilu SAC VFGS 20			**957**
	Vložka ventilu VFGS 25/32	065B2804	0,94	Vložka ventilu SAC VFGS 25/32			**1 220**
	Vložka ventilu VFGS 40/50	065B2805	1,42	Vložka ventilu SAC VFGS 40/50			**1 630**
	Vložka ventilu VFGS 65/80	065B2806	2,47	Vložka ventilu SAC VFGS 65/80			**2 390**
	Vložka ventilu VFGS 100/125	065B2807	5,90	Vložka ventilu SAC VFGS 100/125			**4 210**

VFG33, (tlakovo) vyvážený3-cestný Zmiešavacie ventil

Fotografia	Typ	Obj.č.	Hmotnosť v kg	Popis	DN	kvs	Cena EUR
PN16 – max. 200°C	VFG 33 PN16	065B2598	11,34	VFG33 PN16 25/8 3-cestný prírubový, prívod/spiatočka	25	8	**3 130**
	VFG 33 PN16	065B2599	14,85	VFG33 PN16 32/16 3-cestný prírubový, prívod/spiatočka	32	12,5	**3 160**
	VFG 33 PN16	065B2600	17,50	VFG33 PN16 40/20 3-cestný prírubový, prívod/spiatočka	40	20	**3 540**
	VFG 33 PN16	065B2601	21,00	VFG33 PN16 50/32 3-cestný prírubový, prívod/spiatočka	50	32	**3 850**
	VFG 33 PN16	065B2602	42,50	VFG33 PN16 65/50 3-cestný prírubový, prívod/spiatočka	65	50	**5 760**
	VFG 33 PN16	065B2603	47,50	VFG33 PN16 80/80 3-cestný prírubový, prívod/spiatočka	80	80	**6 200**
	VFG 33 PN16	065B2604	83,00	VFG33 PN16 100/125 3-cestný prírubový, prívod/spiatočka	100	125	**9 370**
	VFG 33 PN16	065B2605	102,00	VFG33 PN16 125/160 3-cestný prírubový, prívod/spiatočka	125	160	**12 200**
PN25 – max. 200°C	VFG 33 PN25	065B2606	10,50	VFG33 PN25 25/8 3-cestný prírubový, prívod/spiatočka	25	8	**3 820**
	VFG 33 PN25	065B2607	15,04	VFG33 PN25 32/16 3-cestný prírubový, prívod/spiatočka	32	12,5	**3 870**
	VFG 33 PN25	065B2608	18,18	VFG33 PN25 40/20 3-cestný prírubový, prívod/spiatočka	40	20	**4 220**
	VFG 33 PN25	065B2609	21,54	VFG33 PN25 50/32 3-cestný prírubový, prívod/spiatočka	50	32	**4 530**
	VFG 33 PN25	065B2610	41,50	VFG33 PN25 65/50 3-cestný prírubový, prívod/spiatočka	65	50	**6 450**
	VFG 33 PN25	065B2611	41,00	VFG33 PN25 80/80 3-cestný prírubový, prívod/spiatočka	80	80	**7 420**
	VFG 33 PN25	065B2612	100,35	VFG33 PN25 100/125 3-cestný prírubový, prívod/spiatočka	100	125	**10 290**
	VFG 33 PN25	065B2613	98,00	VFG33 PN25 125/160 3-cestný prírubový, prívod/spiatočka	125	160	**13 240**

2- a 3-cestné ventily typ VF...

VFU2, (s kovovými tesnením kužeľky) 2-cestný regulačný ventil NC, pre aplikácie s AF.. a AMV

Fotografia	Typ	Obj.č.	Hmotnosť v kg	Popis	DN	kvs	Cena EUR
PN16 – max. 200°C	VFU2 PN16	065B2738	8,31	VFU2 PN16 15/4 2-cestný prírubový, prívod/spiatočka	15	4	**2 510**
	VFU2 PN16	065B2739	9,13	VFU2 PN16 20/6,3 2-cestný prírubový, prívod/spiatočka	20	6,3	**2 820**
	VFU2 PN16	065B2740	11,88	VFU2 PN16 25/8 2-cestný prírubový, prívod/spiatočka	25	8	**3 030**
	VFU2 PN16	065B2741	13,38	VFU2 PN16 32/16 2-cestný prírubový, prívod/spiatočka	32	16	**3 280**
	VFU2 PN16	065B2742	16,73	VFU2 PN16 40/20 2-cestný prírubový, prívod/spiatočka	40	20	**3 560**
	VFU2 PN16	065B2743	19,45	VFU2 PN16 50/32 2-cestný prírubový, prívod/spiatočka	50	32	**3 740**
	VFU2 PN16	065B2744	37,00	VFU2 PN16 65/50 2-cestný prírubový, prívod/spiatočka	65	50	**5 060**
	VFU2 PN16	065B2745	41,00	VFU2 PN16 80/80 2-cestný prírubový, prívod/spiatočka	80	80	**5 250**
	VFU2 PN16	065B2746	65,00	VFU2 PN16 100/125 2-cestný prírubový, prívod/spiatočka	100	125	**7 490**
	VFU2 PN16	065B2747	75,25	VFU2 PN16 125/160 2-cestný prírubový, prívod/spiatočka	125	160	**10 980**

Náhradné diely see VFG 2

VFQ2, 2-cestný ventil (s kovovým tesnením regulačnej kužeľky) s integrovaným obmedzovačom prietoku, pre aplikácie s pohonmi typu AF..

Fotografia	Typ	Obj.č.	Hmotnosť v kg	Popis	DN	kvs	Cena EUR
PN16 – max. 150°C (200°C)	VFQ2 PN16	065B2654	6,62	VFQ2 PN16 15/4 2-cestný prírubový, prívod/spiatočka	15	4	**2 380**
	VFQ2 PN16	065B2655	7,11	VFQ2 PN16 20/6,3 2-cestný prírubový, prívod/spiatočka	20	6,3	**2 720**
	VFQ2 PN16	065B2656	9,94	VFQ2 PN16 25/8 2-cestný prírubový, prívod/spiatočka	25	8	**2 980**
	VFQ2 PN16	065B2657	12,33	VFQ2 PN16 32/16 2-cestný prírubový, prívod/spiatočka	32	16	**3 230**
	VFQ2 PN16	065B2658	15,96	VFQ2 PN16 40/20 2-cestný prírubový, prívod/spiatočka	40	20	**3 610**
	VFQ2 PN16	065B2659	18,38	VFQ2 PN16 50/32 2-cestný prírubový, prívod/spiatočka	50	32	**3 920**
	VFQ2 PN16	065B2660	35,48	VFQ2 PN16 65/50 2-cestný prírubový, prívod/spiatočka	65	50	**5 370**
	VFQ2 PN16	065B2661	38,72	VFQ2 PN16 80/80 2-cestný prírubový, prívod/spiatočka	80	80	**5 800**
	VFQ2 PN16	065B2662	69,00	VFQ2 PN16 100/125 2-cestný prírubový, prívod/spiatočka	100	125	**9 830**
	VFQ2 PN16	065B2663	65,00	VFQ2 PN16 125/160 2-cestný prírubový, prívod/spiatočka	125	160	**12 860**
PN16 – max. 140°C (200°C)	VFQ2 PN16	065B2664	134,00	VFQ2 PN16 150/280 2-cestný prírubový, prívod/spiatočka	150	280	**19 410**
	VFQ2 PN16	065B2758	234,40	VFQ2 PN16 200/320 2-cestný prírubový VFM	200	320	**29 690**
	VFQ2 PN16	065B2759	374,00	VFQ2 PN16 250/400 2-cestný prírubový VFM	250	400	**36 940**
PN25 – max. 150°C (200°C)	VFQ2 PN25	065B2667	6,62	VFQ2 PN25 15/4 2-cestný prírubový, prívod/spiatočka	15	4	**2 770**
	VFQ2 PN25	065B2668	7,56	VFQ2 PN25 20/6,3 2-cestný prírubový, prívod/spiatočka	20	6,3	**3 130**
	VFQ2 PN25	065B2669	9,90	VFQ2 PN25 25/8 2-cestný prírubový, prívod/spiatočka	25	8	**3 410**
	VFQ2 PN25	065B2670	12,46	VFQ2 PN25 32/16 2-cestný prírubový, prívod/spiatočka	32	16	**3 680**
	VFQ2 PN25	065B2671	15,64	VFQ2 PN25 40/20 2-cestný prírubový, prívod/spiatočka	40	20	**4 080**
	VFQ2 PN25	065B2672	18,34	VFQ2 PN25 50/32 2-cestný prírubový, prívod/spiatočka	50	32	**4 510**
	VFQ2 PN25	065B2673	36,75	VFQ2 PN25 65/50 2-cestný prírubový, prívod/spiatočka	65	50	**6 050**
	VFQ2 PN25	065B2674	39,00	VFQ2 PN25 80/80 2-cestný prírubový, prívod/spiatočka	80	80	**6 690**
	VFQ2 PN25	065B2675	69,00	VFQ2 PN25 100/125 2-cestný prírubový, prívod/spiatočka	100	125	**10 880**
	VFQ2 PN25	065B2676	8,10	VFQ2 PN25 125/160 2-cestný prírubový, prívod/spiatočka	125	160	**13 950**
PN40 – max. 150°C (200°C)	VFQ2 PN40	065B2677	7,27	VFQ2 PN40 15/4 2-cestný prírubový, prívod/spiatočka	15	4	**3 200**
	VFQ2 PN40	065B2678	8,28	VFQ2 PN40 20/6,3 2-cestný prírubový, prívod/spiatočka	20	6,3	**3 590**
	VFQ2 PN40	065B2679	11,12	VFQ2 PN40 25/8 2-cestný prírubový, prívod/spiatočka	25	8	**3 900**
	VFQ2 PN40	065B2680	12,90	VFQ2 PN40 32/16 2-cestný prírubový, prívod/spiatočka	32	16	**4 260**
	VFQ2 PN40	065B2681	16,63	VFQ2 PN40 40/20 2-cestný prírubový, prívod/spiatočka	40	20	**4 700**
	VFQ2 PN40	065B2682	19,26	VFQ2 PN40 50/32 2-cestný prírubový, prívod/spiatočka	50	32	**5 180**
	VFQ2 PN40	065B2683	39,00	VFQ2 PN40 65/50 2-cestný prírubový, prívod/spiatočka	65	50	**6 920**
	VFQ2 PN40	065B2684	42,00	VFQ2 PN40 80/80 2-cestný prírubový, prívod/spiatočka	80	80	**7 840**
	VFQ2 PN40	065B2685	77,50	VFQ2 PN40 100/125 2-cestný prírubový, prívod/spiatočka	100	125	**12 130**
	VFQ2 PN40	065B2686	86,50	VFQ2 PN40 125/160 2-cestný prírubový, prívod/spiatočka	125	160	**14 200**
	VFQ2 PN40	065B2687	155,50	VFQ2 PN40 150/280 2-cestný prírubový, prívod/spiatočka	150	280	**23 020**
	VFQ2 PN40	065B2688	253,00	VFQ2 PN40 200/320 2-cestný prírubový, prívod/spiatočka	200	320	**34 980**
	VFQ2 PN40	065B2689	378,00	VFQ2 PN40 250/400 2-cestný prírubový, prívod/spiatočka	250	400	**56 170**

2- a 3-cestné ventily typ VF...

Novinka Virtus VFQ22, 2-cestný ventil (s kovovými tesnením regulačnej kužeľky) s integrovaným obmedzovačom prietoku, pre aplikácie s pohonmi typu AFx 2.

Fotografia	Typ	Obj.č.	Hmotnosť v kg	Popis	DN	kvs	Cena EUR
PN16 – max. 150°C	VFQ 22	065B5570	29,00	VFQ 22 PN16 65/60 2-cestný prírubový, prívod/spiatočka	65	60	**5 140**
	VFQ 22	065B5571	33,00	VFQ 22 PN16 80/80 2-cestný prírubový, prívod/spiatočka	80	80	**5 570**
	VFQ 22	065B5572	52,00	VFQ 22 PN16 100/160 2-cestný prírubový, prívod/spiatočka	100	160	**9 430**
	VFQ 22	065B5573	65,00	VFQ 22 PN16 125/250 2-cestný prírubový, prívod/spiatočka	125	250	**12 330**
	VFQ 22	065B5574	121,00	VFQ 22 PN16 150/380 2-cestný prírubový, prívod/spiatočka	150	380	**18 630**
	VFQ 22	065B5575	212,00	VFQ 22 PN16 200/650 2-cestný prírubový, prívod/spiatočka	200	650	**28 490**
	VFQ 22	065B5576	361,00	VFQ 22 PN16 250/800 2-cestný prírubový, prívod/spiatočka	250	800	**35 450**
PN25 – max. 150°C	VFQ 22	065B5577	33,00	VFQ 22 PN25 65/60 2-cestný prírubový, prívod/spiatočka	65	60	**5 820**
	VFQ 22	065B5578	37,00	VFQ 22 PN25 80/80 2-cestný prírubový, prívod/spiatočka	80	80	**6 430**
	VFQ 22	065B5579	56,00	VFQ 22 PN25 100/160 2-cestný prírubový, prívod/spiatočka	100	160	**10 440**
	VFQ 22	065B5580	69,00	VFQ 22 PN25 125/250 2-cestný prírubový, prívod/spiatočka	125	250	**13 380**
	VFQ 22	065B5581	125,00	VFQ 22 PN25 150/380 2-cestný prírubový, prívod/spiatočka	150	380	**19 910**
	VFQ 22	065B5582	220,00	VFQ 22 PN25 200/650 2-cestný prírubový, prívod/spiatočka	200	650	**33 170**
	VFQ 22	065B5583	370,00	VFQ 22 PN25 250/800 2-cestný prírubový, prívod/spiatočka	250	800	**43 700**
PN40 – max. 150°C	VFQ 22	065B5584	38,00	VFQ 22 PN40 65/60 2-cestný prírubový, prívod/spiatočka	65	60	**6 640**
	VFQ 22	065B5585	42,00	VFQ 22 PN40 80/80 2-cestný prírubový, prívod/spiatočka	80	80	**7 520**
	VFQ 22	065B5586	59,00	VFQ 22 PN40 100/160 2-cestný prírubový, prívod/spiatočka	100	160	**11 640**
	VFQ 22	065B5587	73,00	VFQ 22 PN40 125/250 2-cestný prírubový, prívod/spiatočka	125	250	**13 620**
	VFQ 22	065B5588	130,00	VFQ 22 PN40 150/380 2-cestný prírubový, prívod/spiatočka	150	380	**22 080**
	VFQ 22	065B5589	241,00	VFQ 22 PN40 200/650 2-cestný prírubový, prívod/spiatočka	200	650	**33 570**
	VFQ 22	065B5590	381,00	VFQ 22 PN40 250/800 2-cestný prírubový, prívod/spiatočka	250	800	**53 890**

Príslušenstvo, VF...

Fotografia	Typ	Obj.č.	Hmotnosť v kg	Popis	DN	kvs	Cena EUR
	Priopojenie redukčný ventil	003G1441	1,54	Redukcia pre prípojku viac pohonov KF3, rozsah AF			**404**
	Priopojenie redukčný ventil	003G1440	1,50	Redukcia pre prípojku viac pohonov KF2, rozsah AF			**404**
	Predĺženie vretena ventilu	003G1393	0,94	Predĺženie vretena ventilu ZF 6, rozsah AF			**293**
	Predĺženie vretena ventilu	003G1394	2,62	Predĺženie vretena ventilu ZF 4, pre vodu a paru nad 200 °C, rozsah AF			**485**
	Predĺženie vretena ventilu	003G1395	2,79	Predĺženie vretena ventilu ZF 4, FKM, pre olej nad 200 °C, rozsah AF			**485**
	Predĺženie vretena ventilu	003G1396	2,79	Predĺženie vretena ventilu ZF 5, rozsah AF			**1 520**
	Adaptér AMV	003G2045	1,44	Adaptér AMV(E)85 (86) / VFG(S) 150 – 250			**490**
	Adaptér VFG	065B3527	0,58	Adaptér VFG(S) DN150 – 250			**208**

Virtus Príslušenstvo, VFx 22 (221)...

Fotografia	Typ	Obj.č.	Hmotnosť v kg	Popis	DN	kvs	Cena EUR
redukčná vložky pre regulátory diferenčného tlaku	DP Kvs redukčná sada Kvs60	003G1710	7,00	Pre ventily VFx22 DN80 PN16/25 kovové tesnenie	80	60	na vyžiadanie
	DP Kvs redukčná sada Kvs80	003G1701	8,50	Pre ventily VFx22 DN100 PN16/25, kovové tesnenie	100	80	na vyžiadanie
	redukčná Súprava DP Kvs Kvs160	003G1711	12,00	Pre ventily VFx22 DN125 PN16/25 kovové tesnenie	125	160	na vyžiadanie
	redukčná Súprava DP Kvs Kvs250	003G1702	17,00	Pre ventily VFx22 DN150 PN16/25 kovové tesnenie	150	250	na vyžiadanie
	redukčná Súprava DP Kvs Kvs380	003G1703	27,00	Pre ventily VFx22 DN200 PN16/25 kovové tesnenie	200	380	na vyžiadanie
	redukčná Súprava DP Kvs Kvs650	003G1704	38,00	Pre ventily VFx22 DN250 PN16/25 kovové tesnenie	250	650	na vyžiadanie
	DP Kvs redukčná sada Kvs60	003G1715	7,00	Pre ventily VFx221 DN80 PN16/25, mäkké tesnenie	80	60	na vyžiadanie
	DP Kvs redukčná sada Kvs80	003G1706	8,50	Pre ventily VFx221 DN100 PN16/25, mäkké tesnenie	100	80	na vyžiadanie
	redukčná Súprava DP Kvs Kvs160	003G1716	12,00	Pre ventily VFx221 DN125 PN16/25, mäkké tesnenie	125	160	na vyžiadanie
	redukčná Súprava DP Kvs Kvs250	003G1707	17,00	Pre ventily VFx221 DN150 PN16/25, mäkké tesnenie	150	250	na vyžiadanie
	redukčná Súprava DP Kvs Kvs380	003G1708	27,00	Pre ventily VFx221 DN200 PN16/25, mäkké tesnenie	200	380	na vyžiadanie
	rredukčná Súprava DP Kvs Kvs650	003G1709	38,00	Pre ventily VFx221 DN250 PN16/25, mäkké tesnenie	250	650	na vyžiadanie

Pilotné ventily s ovládaním

PCV-VFG21, Montážna súprava pre: ventil, škrtiaci prvok, impulzné potrubie pre: PCVP/PCVD/PCVA

Fotografia	Typ	Obj.č.	Hmotnosť v kg	Popis			Cena EUR
PN16	Montážna súprava pre PCV-VFG21, PN16	003G1573	79,50	pre PCV-VFG21, DN 100, PN16, do spiatočky 125			**12 180**
	Montážna súprava pre PCV-VFG21, PN16	003G1574	103,00	pre PCV-VFG21, DN 125, PN16, do spiatočky 160			**16 700**
	Montážna súprava pre PCV-VFG21, PN16	003G1505	177,50	pre PCV-VFG21, DN 150, PN16, do spiatočky 320			**18 280**
	Montážna súprava pre PCV-VFG21, PN16	003G1506	265,00				**27 330**
	Montážna súprava pre PCV-VFG21, PN16	003G1507	397,00	pre PCV-VFG21, DN 200, PN16, do spiatočky 450			**37 310**
PN25	Montážna súprava pre PCV-VFG21, PN25	003G1523	84,00	pre PCV-VFG21, DN 100, PN25, do spiatočky 125			**13 060**
	Montážna súprava pre PCV-VFG21, PN25	003G1524	130,00	pre PCV-VFG21, DN 125, PN25, do spiatočky 160			**18 020**
	Montážna súprava pre PCV-VFG21, PN25	003G1525	209,00	pre PCV-VFG21, DN 150, PN25, do spiatočky 320			**24 560**
	Montážna súprava pre PCV-VFG21, PN25	003G1526	273,50	pre PCV-VFG21, DN 200, PN25, do spiatočky 450			**39 430**
	Montážna súprava pre PCV-VFG21, PN25	003G1527	387,50	pre PCV-VFG21, DN 250, PN25, do spiatočky 630			**56 480**

PCV-VFQ21, Montážna súprava pre: ventil, škrtiaci prvok, impulzné potrubie pre: PCVQ/PCVPQ

Fotografia	Typ	Obj.č.	Hmotnosť v kg	Popis			Cena EUR
PN16	Montážna súprava pre PCV-VFQ21, PN16 DN116	003G1533	82,50	pre PCV-VFQ21, DN 100, PN16, do spiatočky 125			**12 180**
	Montážna súprava pre PCV-VFQ21, PN16 DN160	003G1534	96,00	pre PCV-VFQ21, DN 125, PN16, prírubaKvs 160			**16 700**
	Montážna súprava pre PCV-VFQ21, PN16 DN320	003G1535	184,50	pre PCV-VFQ21, DN 150, PN16, prírubaKvs 320			**18 280**
	Montážna súprava pre PCV-VFQ21, PN16 DN450	003G1536	271,00	pre PCV-VFQ21, DN 200, PN16, prírubaKvs 450			**27 330**
	Montážna súprava pre PCV-VFQ21, PN16 DN630	003G1537	408,00	pre PCV-VFQ21, DN 250, PN16, prírubaKvs 630			**37 310**
PN25	Montážna súprava pre PCV-VFQ21, PN25 DN125	003G1543	84,50	pre PCV-VFQ21, DN 100, PN25, prírubaKvs 125			**13 060**
	Montážna súprava pre PCV-VFQ21, PN25 DN250	003G1544	93,00	pre PCV-VFQ21, DN 125, PN25, prírubaKvs 160			**18 020**
	Montážna súprava pre PCV-VFQ21, PN25 DN320	003G1545	219,50	pre PCV-VFQ21, DN 150, PN25, prírubaKvs 320			**24 560**
	Montážna súprava pre PCV-VFQ21, PN25 DN450	003G1546	328,50	pre PCV-VFQ21, DN 200, PN25, prírubaKvs 450			**39 430**
	Montážna súprava pre PCV-VFQ21, PN25 DN630	003G1547	256,00	pre PCV-VFQ21, DN 250, PN25, prírubaKvs 630			**56 480**

Náhradné diely a príslušenstvo, PCV

Fotografia	Typ	Obj.č.	Hmotnosť v kg	Popis	DN	kvs	Cena EUR
	SAC – impulzné potrubie pre PCV	003G1599	0,11	Montážna súprava pre PCV			**78**

V73 D52, regulátor tlaku prepúšťaním

Fotografia	Typ	Obj.č.	Hmotnosť v kg	Popis	DN	kvs	Cena EUR
	Olej AVA/D	065-4210	3,20	V73D52 PN25 20/6,3 1,0-5,5 obtok			**1 660**
	Olej AVA/D	065-4211	3,29	V73D52 PN25 25/8 1,0-5,5 obtok			**1 750**

redukčný ventil V74 D52

Fotografia	Typ	Obj.č.	Hmotnosť v kg	Popis	DN	kvs	Cena EUR
	Olej AVA/D	065-4208	3,21	V74D52 PN25 20/6,3 1,0-5,5			**1 430**
	Olej AVA/D	065-4209	3,49	V74 D52 DN25 PN25 Kvs8 1-5,5			**1 500**

Prírubový filter FVF

Ďalšie produkty pre vykurovanie

Mosadzný filter FVR, vnútorný závit DN10 – 50

Fotografia	Typ	Obj.č.	Hmotnosť v kg	Popis	PN	DN	Cena EUR
FVR mosadzný filter, vnútorný závit DN10-50	FVR , PN25	065B8234	0,2	Filter FVR DN10 Rp3/8	25	10	**40**
	FVR , PN25	065B8235	0,18	Filter FVR DN15 Rp1/2	25	15	**40**
	FVR , PN25	065B8236	0,29	Filter FVR DN20 Rp3/4	25	20	**56**
	FVR , PN25	065B8237	0,46	Filter FVR DN25 Rp1	25	25	**76**
	FVR , PN25	065B8238	0,678	Filter FVR DN32 Rp1 1/4	25	32	**116**
	FVR , PN25	065B8239	1,02	FVR filter DN40 Rp1 1/2	25	40	**154**
	FVR , PN25	065B8240	1,61	Filter FVR DN50 Rp2	25	50	**190**

FVR-D mosadzný filter, Vnútorný závit s kulovým kohoutem DN15-50

FVR-D mosadzný filter, vnútorný závit s guľovým kohútom DN15-50	FVR-D , PN25	065B8241	0,25	Filter FVR-D DN15 Rp1/2	25	15	**49**
	FVR-D , PN25	065B8242	0,36	Filter FVR-D DN20 Rp3/4	25	20	**63**
	FVR-D , PN25	065B8243	0,53	Filter FVR-D DN25 Rp1	25	25	**83**
	FVR-D , PN25	065B8244	0,76	Filter FVR-D DN32 Rp1 1/4	25	32	**129**
	FVR-D , PN25	065B8245	1,11	FVR-D filter DN40 Rp1 1/2	25	40	**169**
	FVR-D , PN25	065B8246	1,7	Filter FVR-D DN50 Rp2	25	50	**210**

Prírubové Filtre FVF

Fotografia	Typ	Obj.č.	Hmotnosť v kg	Popis	PN	DN	Cena EUR
FVF prírubové filtre PN16	FVF DN15 PN16	065B7740	2,34	FVF DN15 PN16 so zátkou	16	15	**165**
	FVF DN20 PN16	065B7741	2,82	FVF DN20 PN16 so zátkou	16	20	**176**
	FVF DN25 PN16	065B7742	3,85	FVF DN25 PN16 so zátkou	16	25	**188**
	FVF DN32 PN16	065B7743	5,26	FVF DN32 PN16 so zátkou	16	32	**217**
	FVF DN40 PN16	065B7744	6,69	FVF DN40 PN16 so zátkou	16	40	**221**
	FVF DN50 PN16	065B7745	9,48	FVF DN50 PN16 so zátkou	16	50	**259**
	FVF DN65 PN16	065B7746	12,72	FVF DN65 PN16 so zátkou	16	65	**337**
	FVF DN80 PN16	065B7747	16,02	FVF DN80 PN16 so zátkou	16	80	**440**
	FVF DN100 PN16	065B7748	29,00	FVF DN100 PN16 so zátkou	16	100	**700**
	FVF DN125 PN16	065B7749	43,91	FVF DN125 PN16 so zátkou	16	125	**951**
	FVF DN150 PN16	065B7750	66,00	FVF DN150 PN16 so zátkou	16	150	**1 560**
	FVF DN200 PN16	065B7751	120,00	FVF DN200 PN16 so zátkou	16	200	**2 790**

FVF prírubové filtre PN25	FVF DN15 PN25	065B7770	2,69	FVF DN15 PN25 so zátkou	25	15	**238**
	FVF DN20 PN25	065B7771	3,44	FVF DN20 PN25 so zátkou	25	20	**253**
	FVF DN25 PN25	065B7772	4,11	FVF DN25 PN25 so zátkou	25	25	**274**
	FVF DN32 PN25	065B7773	5,13	FVF DN32 PN25 so zátkou	25	32	**315**
	FVF DN40 PN25	065B7774	7,22	FVF DN40 PN25 so zátkou	25	40	**326**
	FVF DN50 PN25	065B7775	9,27	FVF DN50 PN25 so zátkou	25	50	**375**
	FVF DN65 PN25	065B7776	12,62	FVF DN65 PN25 so zátkou	25	65	**492**
	FVF DN80 PN25	065B7777	17,82	FVF DN80 PN25 so zátkou	25	80	**639**
	FVF DN100 PN25	065B7778	30,29	FVF DN100 PN25 so zátkou	25	100	**1 020**
	FVF DN125 PN25	065B7779	33,20	FVF DN125 PN25 so zátkou	25	125	**1 400**

FVF s guľovým ventilom PN16	FVF DN15 PN16	065B7726	2,20	FVF DN15 PN16 s guľovým ventilom montáž na telese	16	15	**183**
	FVF DN20 PN16	065B7727	3,30	FVF DN20 PN16 s guľovým ventilom montáž na telese	16	20	**194**
	FVF DN25 PN16	065B7728	3,80	FVF DN25 PN16 s guľovým ventilom montáž na telese	16	25	**202**
	FVF DN32 PN16	065B7729	5,00	FVF DN32 PN16 s guľovým ventilom montáž na telese	16	32	**232**
	FVF DN40 PN16	065B7730	6,50	FVF DN40 PN16 s guľovým ventilom montáž na telese	16	40	**236**
	FVF DN50 PN16	065B7731	8,50	FVF DN50 PN16 s guľovým ventilom montáž na telese	16	50	**280**
	FVF DN65 PN16	065B7732	12,00	FVF DN65 PN16 s guľovým ventilom montáž na telese	16	65	**362**
	FVF DN80 PN16	065B7733	16,60	FVF DN80 PN16 s guľovým ventilom montáž na telese	16	80	**461**
	FVF DN100 PN16	065B7734	25,00	FVF DN100 PN16 s guľovým ventilom montáž pod telesom	16	100	**747**
	FVF DN125 PN16	065B7735	39,00	FVF DN125 PN16 s guľovým ventilom montáž pod telesom	16	125	**959**
	FVF DN150 PN16	065B7736	61,00	FVF DN150 PN16 s guľovým ventilom montáž pod telesom	16	150	**1 560**
	FVF DN200 PN16	065B7737	109,00	FVF DN200 PN16 s guľovým ventilom montáž pod telesom	16	200	**2 730**

Ďalšie produkty pre vykurovanie

Filtre FVF príslušenstvo

Fotografia	Typ	Obj.č.	Hmotnosť v kg	Popis			Cena EUR
FVF Príslušenstvo	Servisná súprava – sitko DN15/20	065B7810	0,01	Servisná súprava – sitko DN15/20 PN16-25 normálne+tesnenie			**36**
	Servisná súprava – sitko DN25	065B7812	0,01	Servisná súprava – sitko DN25 PN16-25 normálne+tesnenie			**38**
	Servisná súprava – sitko DN32	065B7813	0,01	Servisná súprava – sitko DN32 PN16-25 normálne+tesnenie			**38**
	Servisná súprava – sitko DN40	065B7814	0,02	Servisná súprava – sitko DN40 PN16-25 normálne+tesnenie			**43**
	Servisná súprava – sitko DN50	065B7815	0,03	Servisná súprava – sitko DN50 PN16-25 normálne+tesnenie			**43**
	Servisná súprava – sitko DN65	065B7816	0,05	Servisná súprava – sitko DN65 PN16-25 normálne+tesnenie			**49**
	Servisná súprava – sitko DN80	065B7817	0,14	Servisná súprava – sitko DN80 PN16-25 normálne+tesnenie			**87**
	Servisná súprava – sitko DN100	065B7818	0,21	Servisná súprava – sitko DN100 PN16-25 normálne+tesnenie			**120**
	Servisná súprava – sitko DN125	065B7819	0,00	Servisná súprava – sitko DN125 PN16-25 normálne+tesnenie			**161**
	Servisná súprava – sitko DN150	065B7820	0,00	Servisná súprava – sitko DN150 PN16-25 normálne+tesnenie			**440**
	Servisná súprava – sitko DN200	065B7821	0,00	Servisná súprava – sitko DN200 PN16-25 normálne+tesnenie			**639**
	Servisná súprava – sitko DN15/20	065B7824	0,01	Servisná súprava – sitko DN15/20 PN16-25 jemné+tesnenie			**72**
	Servisná súprava – sitko DN25	065B7826	0,01	Servisná súprava – sitko DN25 PN16-25 jemné+tesnenie			**85**
	Servisná súprava – sitko DN32	065B7827	0,02	Servisná súprava – sitko DN32 PN16-25 jemné+tesnenie			**85**
	Servisná súprava – sitko DN40	065B7828	0,03	Servisná súprava – sitko DN40 PN16-25 jemné+tesnenie			**92**
	Servisná súprava – sitko DN50	065B7829	0,04	Servisná súprava – sitko DN50 PN16-25 jemné+tesnenie			**109**
	Servisná súprava – sitko DN65	065B7830	0,07	Servisná súprava – sitko DN65 PN16-25 jemné+tesnenie			**122**
	Servisná súprava – sitko DN80	065B7831	0,15	Servisná súprava – sitko DN80 PN16-25 jemné+tesnenie			**161**
	Servisná súprava – sitko DN100	065B7832	0,20	Servisná súprava – sitko DN100 PN16-25 jemné+tesnenie			**221**
	Servisná súprava – sitko DN125	065B7833	0,37	Servisná súprava – sitko DN125 PN16-25 jemné+tesnenie			**303**
	Servisná súprava – sitko DN150	065B7834	0,00	Servisná súprava – sitko DN150 PN16-25 jemné+tesnenie			**446**
	Servisná súprava – sitko DN200	065B7835	0,00	Servisná súprava – sitko DN200 PN16-25 jemné+tesnenie			**646**
	FVF-B	065B7801	0,33	"Guľový kohút DN15 – pre DN65 – DN300 "			**96**
	FVF-B	065B7802	0,15	"Guľový kohút DN15 – pre DN15 – DN50 "			**72**
	FVF-M	065B7790	0,10	Vložený Magnet DN15-20			**122**
	FVF-M	065B7791	0,11	Vložený Magnet DN25-32			**122**
	FVF-M	065B7792	0,13	Vložený Magnet DN40			**131**
	FVF-M	065B7793	0,13	Vložený Magnet DN50			**133**
	FVF-M	065B7794	0,47	Vložený Magnet DN65			**194**
	FVF-M	065B7795	0,49	Vložený Magnet DN80			**198**
	FVF-M	065B7796	0,57	Vložený Magnet DN100-125			**265**
	FVF-M	065B7797	0,79	Vložený Magnet DN150			**364**
	FVF-M	065B7798	1,01	Vložený Magnet DN200			**452**
FVF tesnenie	FVF	065B7886	0,00	FVF tesnenie DN15-20			**9**
	FVF	065B7887	0,00	FVF tesnenie DN25-32			**9**
	FVF	065B7888	0,00	FVF tesnenie DN40			**14**
	FVF	065B7889	0,00	FVF tesnenie DN50			**16**
	FVF	065B7890	0,00	FVF tesnenie DN65			**20**
	FVF	065B7891	0,00	FVF tesnenie DN80			**32**
	FVF	065B7892	0,01	FVF tesnenie DN100			**49**
	FVF	065B7893	0,10	FVF tesnenie DN125			**92**
	FVF	065B7894	0,10	FVF tesnenie DN150			**131**
	FVF	065B7895	0,20	FVF tesnenie DN200			**165**

Ekvitermické regulátory pre riadenie vykurovania, teplej pitnej vody, Chladenie a klimatizácia

Regulátor ECL Comfort 110

Fotografia	Typ	Obj.č.	Hmotnosť v kg	Popis		Cena EUR
ECL Comfort 120	ECL Comfort 120	100B1200		ECL Comfort 120		**1 030**

ECL Comfort 120
Inteligentní ekvitermní regulátor teploty topného okruhu*

ECL Go
Aplikace pro instalatéry a uživatele

Bluetooth®

Pracuje pomocí technologie Bluetooth v okruhu do 1,5 m.

Aplikace topení kompenzace počasí

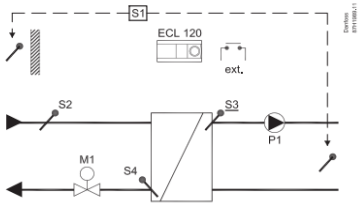

Základní kompenzace počasí

Regulátor ECL Comfort 210

Fotografia	Typ	Obj.č.	Hmotnosť v kg	Popis		Cena EUR
ECL Comfort 210	ECL Comfort 210	087H3020	0,46	ECL Comfort 210 – 230 V AC bez podstavca	s displejom a kolieskom	**924**
	ECL Comfort 210B	087H3030	0,41	ECL Comfort 210B – 230 V AC bez podstavca	bez displeja a kolieska	**777**

Kompletný regulátor s poveternostnou kompenzáciou ECL 210 s sestává základního regulátorom, podstavcom, programovým kľúčom a snímačmi teploty
Regulácia vykurovacieho okruhu
Typický systém s ECL 210 a aplikačným kľúčom A230.1 obj. č. 087H3802
- oddelená riadaca jednotka ECA 30 nahrádza snímač izbovej teploty

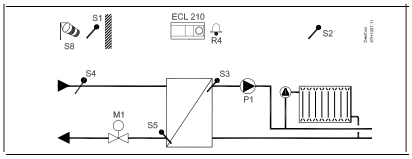

Príklad prvkov v schéme:

087H3020	**ECL210**	– 1x ekvitermický regulátor
087H3220	**Podstavec k ECL 210**	– 1x podstavec
084N1012	**ESMT**	– 1x vonkajší snímač S1
087B1164	**ESM-10**	– snímač izbovej teploty S2
087B1180	**ESMU 100**	– 3x snímač izbovej teploty S3; S4; S5

1x dvojcestný regulačný ventil s elektrickým pohonom M1
1x cirkulačné čerpadlo P1

Kompletný regulátor s poveternostnou kompenzáciou ECL 210 s sestává základního regulátorom, podstavcom, programovým kľúčom a snímačmi teploty
Regulácia dvoch vykurovacích okruhov
Typický systém s ECL 210 a aplikačným kľúčom A260,1 – 087H3801
– oddelená riadaca jednotka ECA 30 nahrádza snímač izbovej teploty

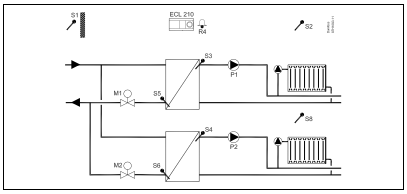

Príklad prvkov v schéme:

087H3020	**ECL210**	– 1x ekvitermický regulátor
087H3220	**Podstavec k ECL 210**	– 1x podstavec
084N1012	**ESMT**	– 1x vonkajší snímač S1
087B1164	**ESM-10**	– 2x snímač izbovej teploty S2, S8
087B1180	**ESMU 100**	– 4x S3; S4; S5; S6

2x dvojcestný regulačný ventil s pohonom M1; M2
2x cirkulačné čerpadlo P1; P2

Kompletný regulátor s ekvitermickou reguláciou ECL 210 potostáva zo základného regulátora, podstavca, programového kľúča a snímačmi teploty
Recyklácia vykurovacieho okruhu a ohrevu TÚV
Typický systém s ECL 210 a aplikačným kľúčom A266,1 – 087H3800
- oddelená riadaca jednotka ECA 30 nahrádza snímač izbovej teploty

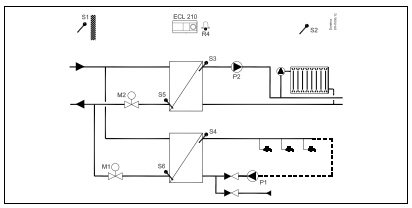

Príklad prvkov v schéme:

087H3020	**ECL210**	– 1x ekvitermický regulátor
087H3220	**Podstavec k ECL 210**	– 1x podstavec
084N1012	**ESMT**	– 1x vonkajší snímač S1
087B1164	**ESM-10**	– 1x snímač izbovej teploty S2
087B1180	**ESMU 100**	– 4x snímač izbovej teploty S3; S4; S5; S6

2x dvojcestný regulačný ventil s pohonom M1; M2
2x cirkulačné čerpadlo P1; P2

Regulátor ECL Comfort 296

Fotografia	Typ	Obj.č.	Hmotnosť v kg	Popis		Cena EUR
ECL Comfort 296	ECL Comfort 296- 230V	087H3000	0,60	ECL Comfort 296 – 230 V AC bez podstavca	s displejom a kolieskom	**1 310**

Ekvitermické regulátory pre riadenie vykurovania, teplej pitnej vody, Chladenie a klimatizácia

Regulátor ECL Comfort 310

Fotografia	Typ	Obj.č.	Hmotnosť v kg	Popis		Cena EUR
ECL Comfort 310	ECL Comfort 310 – 230V	087H3040	0,70	ECL Comfort 310 – 230 V AC bez podstavca	s displejom a kolieskom	**1 310**
	ECL Comfort 310B -230V	087H3050	0,64	ECL Comfort 310B – 230 V AC bez podstavca	bez displeja a kolieska	**1 100**
	ECL Comfort 310 – 24V	087H3044	0,61	ECL Comfort 310 – 24 V AC bez podstavca	s displejom a kolieskom	**1 440**

Kompletný regulátor s poveternostnou kompenzáciou ECL 310 s sestává základního regulátorom, podstavcom, programovým kľúčom a snímačmi teploty
NOVINKA - možnosť elektronickej regulácie podľa ovládání poveternostných podmienok ECL 310 cez internet.
Regulácia dvoch okruhov vykurovania a ohrevu TÚV
Typický systém s ECL 310 a aplikačním Kľúčem A376.1 obj. č. 087H3813

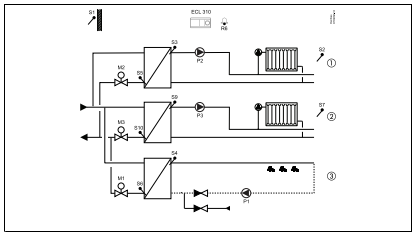

Príklad prvkov v schéme:

087H3040	**ECL310**	– 1x ekvitermický regulátor ECL 310
087H3230	**Podstavec k ECL 310**	– 1x podstavec
084N1012	**ESMT**	– 1x vonkajší snímač S1
087B1164	**ESM-10**	– 2x snímač izbovej teploty S2, S7
087B1180	**ESMU 100**	– 6x snímač izbovej teploty S3; S4; S5; S6, S9, S10

3x dvojcestný regulačný ventil s pohonom M1, M2, M3
3x cirkulačné čerpadlo P1; P2; P3

Aplikačné kľúče a návody

Fotografia	Typ	Obj.č.	Hmotnosť v kg	Popis		Cena EUR
Aplikačné kľúče pre ECL Comfort 210/310 "	A214	087H3811	0,01	ECL aplikačný kľúč A214		**318**
	A230	087H3802	0,16	ECL aplikačný kľúč A230		**238**
	A231	087H3805	0,31	ECL aplikačný kľúč A231		**318**
	A260	087H3801	0,16	ECL aplikačný kľúč A260		**395**
	A266	087H3800	0,33	ECL aplikačný kľúč A266		**395**
	A361	087H3804	0,16	ECL aplikačný kľúč A361		**476**
	A368	087H3803	0,35	ECL aplikačný kľúč A368		**478**
	A237	087H3806	0,01	ECL aplikačný kľúč A237		**285**
	A247	087H3808	0,01	ECL aplikačný kľúč A247		**475**
	A217	087H3807	0,35	ECL aplikačný kľúč A217		**205**
	A367	087H3813	0,01	ECL aplikačný kľúč A367		**547**
	A376	087H3810	0,37	ECL aplikačný kľúč A376		**589**
	A377	087H3817	0,30	ECL aplikačný kľúč A377		**608**
	A275	087H3814	0,16	ECL aplikačný kľúč A275		**478**
	A333	087H3818	0,30	ECL aplikačný kľúč A333		**666**
	A232	087H3812	0,30	ECL aplikačný kľúč A232		**416**
	A390	087H3815	0,31	ECL aplikačný kľúč A390		**649**
	A315 *)	087H3846	0,16	ECL aplikačný kľúč A315		**733**
	A362 *)	087H3845	0,16	ECL aplikačný kľúč A362		**812**

Rozširujúce moduly

Fotografia	Typ	Obj.č.	Hmotnosť v kg	Popis		Cena EUR
	ECA 32	087H3202	0,12	Modul I/O k ECL 310		**536**
	ECA 35	087H3205	0,12	Modul I/O k ECL 310		**536**

Diaľkové ovládanie pre ECL Comfort 210/310

Fotografia	Typ	Obj.č.	Hmotnosť v kg	Popis	Cena EUR
	ECA 30	087H3200	0,23	Dálkové ovládání pro ECL Comfort 210/310 se zabud. teplotním čidlem	**293**
	ECA 31	087H3201	0,29	Dálkové ovládání pro ECL Comfort 210/310 se zabud. teplotním čidlem a vlhkostí	**420**

ECL príslušenstvo

Fotografia	Typ	Obj.č.	Hmotnosť v kg	Popis	Cena EUR
	Podstava ECL Comfort 210	087H3220	0,29	Podstava ECL Comfort 210	**78**
	Podstava ECL Comfort 296	087H3240	0,30	Podstava ECL Comfort 296	**98**
	ECL Comfort 296 – Montážna súprava	087H3242	0,75	montáž Panelová súprava pre ECL Comfort 296	**74**
	Podstava ECL Comfort 310	087H3230	0,32	Podstava ECL Comfort 310	**110**
	rámeček Súprava ECA 30/31	087H3236	0,14	Rámeček pre montáž panel pre ECA 30/31	**25**
	ECA 99 transformátor 24 V	087B1156	1,05	PRÍSLUŠ. ECL Comfort OPT	**150**

Snímače teploty pre regulátory s ekvitermickou reguláciou ECL 120, ECL 210 a ECL 310

Pt 1000 (1000 Ohm / 0 °C)

Fotografia	Typ	Obj.č.	Hmotnosť v kg	Popis			Cena EUR
	ESM-10	087B1164	0,04	Snímač izbovej teploty Pt 1000			**83**
	ESM-11	087B1165	0,04	Snímač Pt 1000 príložný			**83**
	ESMB-12	087B1184	0,09	Univerzálny snímač Pt 1000 pre úžitkovú vodu			**112**
	ESMC	087N0011	0,05	Povrchový snímač Pt 1000 s káblom vrátane 2 m			**87**
	ESMT	084N1012	0,09	Snímač vonkajšej teploty Pt 1000			**83**
	ESMU-100	087B1180	0,14	Ponorný snímač Pt 1000, 100 mm, meď			**124**
	ESMU-100	087B1182	0,13	Ponorný snímač Pt 1000, 100 mm, nehrdzavejúca oceľ			**187**
	ESMU-250	087B1181	0,17	Ponorný snímač Pt 1000, 250 mm, meď			**145**
	ESMU-250	087B1183	0,15	Ponorný snímač Pt 1000, 250 mm, nehrdzavejúca oceľ			**219**

Puzdrá snímačov

ESMB-12 a násypky ESMU

Fotografia	Typ	Obj.č.	Hmotnosť v kg	Popis			Cena EUR
	Puzdrá pre ESMB-12	087B1192	0,07	Púzdro pre ESMB-12, 100 mm			**115**
	Puzdrá pre ESMB-12	087B1193	0,09	Púzdro pre ESMB-12, 250 mm			**140**
	Puzdrá pre ESMU	087B1190	0,09	Púzdro pre ESMU-100, Cu			**129**
	Puzdrá pre ESMU	087B1191	0,11	Púzdro pre ESMU-250, Cu			**157**

Bezpečnostný termostaty teploty

Bezpečnostný termostaty teploty

Fotografia	Typ	Obj.č.	Hmotnosť v kg	Popis			Cena EUR
	ST-1	087N1050	0,46	Bezpečnostný termostat ST-1			**227**
	ST-2	087N1051	0,46	Bezpečnostný teplotný termostat ST-2			**227**

Termostaty – príslušenstvo

Fotografia	Typ	Obj.č.	Hmotnosť v kg	Popis			Cena EUR
	ST-1/2	087N1201	0,06	Púzdro snímača pre ST1/ST2			**61**

Pohony regulačných ventilov s motorickým pohonom

AMV 150 Pohon

Fotografia	Typ	Obj.č.	Hmotnosť v kg	Popis	Rychlost	Síla	Cena EUR
AMV 150 Pohon	AMV 150	082G3089	0,40	24 V	24	250	**374**
	AMV 150	082G3090	0,40	230 V	24	250	**374**

AMV 150 príslušenstvo

Fotografia	Typ	Obj.č.	Hmotnosť v kg	Popis	Rychlost	Síla	Cena EUR
	Kábel	082H8052	0,32	Kábel 24V 5m			**111**
	Kábel	082H8053	0,53	Kábel 230V 5m, I-p			**111**

Pohony AMV(E) 10/20/30

Fotografia	Typ	Obj.č.	Hmotnosť v kg	Popis	Rychlost	Síla	Cena EUR
	AME 10	082G3005	0,70	24V, zdvih 5 mm	14	300	**781**
	AMV 10	082G3001	0,63	230V, zdvih 5 mm	14	300	**640**
	AMV 10	082G3002	0,67	24V, zdvih 5 mm	14	300	**640**
	AMV 20	082G3007	1,54	230V, zdvih 10 mm	15	450	**897**
	AMV 20	082G3008	1,54	24V, zdvih 10 mm	15	450	**897**
	AME 20	082G3015	1,55	24V, zdvih 10 mm	15	450	**985**
	AMV 30	082G3011	1,58	230V, zdvih 10 mm	3	450	**957**
	AMV 30	082G3012	1,66	24V, zdvih 10 mm	3	450	**957**
	AME 30	082G3017	1,69	24V, zdvih 10 mm	3	450	**1 060**

Pohony regulačných ventilov s motorickým pohonom

AMV(E) 13/23/33 Pohony s bezpečnostnou funkciou (pružina)

Fotografia	Typ	Obj.č.	Hmotnosť v kg	Popis	Rychlost	síla	Cena EUR
	AMV 13	082G3003	0,83	230V, zdvih 5 mm	14	300	**729**
	AMV 13	082G3004	0,88	24V, zdvih 5 mm	14	300	**729**
	AME 13	082G3006	0,87	24V, zdvih 5 mm	14	300	**817**
	AMV 23	082G3009	1,90	230V, zdvih 10 mm	15	450	**977**
	AMV 23	082G3010	1,92	24V, zdvih 10 mm	15	450	**977**
	AME 23	082G3016	2,01	24V, zdvih 10 mm	15	450	**1 080**
	AMV 33	082G3013	2,00	230V, zdvih 10 mm	3	450	**1 050**
	AMV 33	082G3014	2,11	24V, zdvih 10 mm	3	450	**1 050**
	AME 33	082G3018	2,07	24V, zdvih 10 mm	3	450	**1 140**

AMV 20/23/30/33 Príslušenstvo

Fotografia	Typ	Obj.č.	Hmotnosť v kg	Popis			Cena EUR
	Dodatočný vypínač a potenciometer	082G3201	0,09	príslušenstvo pre AMV 20/23/30/33			**221**
	Dodatočný vypínač a potenciometer	082G3202	0,11	príslušenstvo pre AMV 20/23/30/33			**442**
	Dodatočný vypínač a potenciometer	082G3203	0,11	príslušenstvo pre AMV 20/23/30/33			**442**

AMV 20SL-30SL-23SL (s obmedzením zdvihu)

Fotografia	Typ	Obj.č.	Hmotnosť v kg	Popis	Rychlost	síla	Cena EUR
	AMV 20 SL	082G3035	1,56	230 V	15	450	**1 020**
	AMV 20 SL	082G3036	1,60	24 V	15	450	**1 020**
	AMV 23 SL	082G3037	1,98	230 V	15	450	**1 110**
	AMV 23 SL	082G3038	1,55	24 V	15	450	**1 110**
	AMV 30 SL	082G3055	1,73	230 V	3	450	**1 220**

AMV(E) 655/658 Pohony

Fotografia	Typ	Obj.č.	Hmotnosť v kg	Popis	Rychlost	síla	Cena EUR
	AME 655 GA	082G3438	6,43	230 V 2 – 6 s/mm 50 mm 2 000 N	2 alebo 6	2000	**2 680**
	AME 655 GA	082G3439	6,44	24 V 2 – 6 s/mm 50 mm 2 000 N	2 alebo 6	2000	**2 680**
	AME 655	082G3442	6,30	24 V 2 – 6 s/mm 50 mm 2 000 N	2 alebo 6	2000	**2 570**
	AME 655	082G3443	6,30	230 V 2 – 6 s/mm 50 mm 2 000 N	2 alebo 6	2000	**2 570**
	AME 658 SD	082G3448	9,70	24 V 2 – 6 s/mm 50 mm 2 000 N	2 alebo 6	2000	**2 980**
	AME 658 SD	082G3449	9,60	230 V 2 – 6 s/mm 50 mm 2 000 N	2 alebo 6	2000	**2 980**
	AME 658 SU	082G3450	9,69	24 V 2 – 6 s/mm 50 mm 2 000 N	2 alebo 6	2000	**2 980**
	AME 658 SU	082G3451	9,72	230 V 2 – 6 s/mm 50 mm 2 000 N	2 alebo 6	2000	**2 980**
	AME 659 SD	082G3454	9,83	24 V 2 – 6 s/mm 50 mm 2000 N bezpečnostná funkcia DIN	2 alebo 6	2000	**3 030**
	AME 659 SD	082G3455	9,78	110 – 230 V 2 – 6 s/mm 50 mm 2 000 N bezpečnostná funkcia DIN	2 alebo 6	2000	**3 030**

AMV(E) 655/658 príslušenstvo

Fotografia	Typ	Obj.č.	Hmotnosť v kg	Popis	Rychlost	síla	Cena EUR
	Ohrievač vretena	065Z7022	0,36	Ohrievač vreteno pre AMV/E 65x	65 – 250		**655**

Pohony AME 685

Fotografia	Typ	Obj.č.	Hmotnosť v kg	Popis	Rychlost	síla	Cena EUR
	AME 685	082G3500	9,01	24 V 2,7 – 6 s/mm 80 mm 5 000 N	2,7 alebo 6	15000	**5 330**
	AME 685	082G3501	9,01	230 V 2,7 – 6 s/mm 80 mm 5 000 N	2,7 alebo 6	15000	**5 480**

Pohony regulačných ventilov s motorickým pohonom

Pohon AME 855

Fotografia	Typ	Obj.č.	Hmotnosť v kg	Popis	Rychlost	síla	Cena EUR
	AME 855	082G3510	16,50	24 V 2 s/mm 80 mm 15 kN	2	15000	**6 360**
	AME 855	082G3511	17,50	230 V 2 s/mm 80 mm 15 kN	2	15000	**6 740**

AME 855 príslušenstvo

Fotografia	Typ	Obj.č.	Hmotnosť v kg	Popis	Rychlost	síla	Cena EUR
	AME 855 prúdový výstup PCB	082G3512	0,08	AME 855 prúdový výstup PCB (príslušenstvo)			**175**
	AME 855 poziční prepínač PCB	082G3513	0,05	AME 855 poziční přepínač PCB (príslušenstvo)			**315**

Pohony pre vykurovanie a chladenie

AMV(E) 435 Pohon

Fotografia	Typ	Obj.č.	Hmotnosť v kg	Popis	Rychlost	síla	Cena EUR
	AME 435	082H0161	0,73	24 V 7,5 – 15 s/mm 20 mm 400 N	7,5 alebo 15	400	**504**
	AMV 435	082H0162	0,74	24 V 7,5 – 15 s/mm 20 mm 400 N	7,5 alebo 15	400	**401**
	AMV 435	082H0163	0,73	230 V 7,5 – 15 s/mm 20 mm 400 N	7,5 alebo 15	400	**423**

Pohon AMV(E) 438 SU

Fotografia	Typ	Obj.č.	Hmotnosť v kg	Popis	Rychlost	síla	Cena EUR
	AME 438 SU	082H0121	2,44	24 V 15 s/mm 15 mm 450 N	15	450	**1 030**
	AMV 438 SU	082H0122	2,40	24 V 15 s/mm 15 mm 450 N	15	450	**1 220**
	AMV 438 SU	082H0123	2,40	230 V 15 s/mm 15 mm 450 N	15	450	**1 190**

Pohon AMV(E) 13 SU

Fotografia	Typ	Obj.č.	Hmotnosť v kg	Popis	Rychlost	síla	Cena EUR
	AME 13 SU	082H3044	0,84	24 V 14 s/mm 5,5 mm 300 N	14	300	**888**
	AME 23 SU	082G3042	1,96	24 V 15 s/mm 10 mm 450 N	15	450	**1 320**

	AMV 13 SU	082H3042	0,80	230 V 14 s/mm 5,5 mm 300 N	14	300	**729**
	AMV 13 SU	082H3043	0,80	24 V 14 s/mm 5,5 mm 300 N	14	300	**729**

	AMV 23 SU	082G3040	1,93	230 V 15 s/mm 10 mm 450 N	15	450	**1 020**
	AMV 23 SU	082G3041	1,93	24 V 15 s/mm 10 mm 450 N	15	450	**1 020**

Pohon AMV(E) 25/35

Fotografia	Typ	Obj.č.	Hmotnosť v kg	Popis	Rychlost	síla	Cena EUR
	AMV 25	082G3023	1,64	24 V 11 s/mm 15 mm 1 000 N	11	1 000	**1 070**
	AMV 25	082G3024	1,62	230 V 11 s/mm 15 mm 1 000 N	11	1 000	**1 050**
	AME 25	082G3025	1,66	24 V 11 s/mm 15 mm 1 000 N	11	1 000	**1 150**

	AMV 35	082G3020	1,76	24 V 3 s/mm 15 mm 600 N	3	600	**1 150**
	AMV 35	082G3021	1,78	230 V 3 s/mm 15 mm 600 N	3	600	**1 150**
	AME 35	082G3022	1,74	24 V 3 s/mm 15 mm 600 N	3	600	**1 260**

Pohon AMV(E) 25 SU/SD

Fotografia	Typ	Obj.č.	Hmotnosť v kg	Popis	Rychlost	síla	Cena EUR
	AMV 25 SD	082H3036	2,22	24 V 15 s/mm 15 mm 450 N	11	450	**1 310**
	AMV 25 SD	082H3037	2,22	230 V 15 s/mm 15 mm 450 N	11	450	**1 310**
	AME 25 SD	082H3038	2,27	24 V 15 s/mm 15 mm 450 N	11	450	**1 420**

	AMV 25 SU	082H3039	2,23	24 V 15 s/mm 15 mm 450 N	11	450	**1 200**
	AMV 25 SU	082H3040	2,22	230 V 15 s/mm 15 mm 450 N	11	450	**1 180**
	AME 25 SU	082H3041	2,26	24 V 15 s/mm 15 mm 450 N	11	450	**1 250**

Pohon AMV(E) 55/56

Fotografia	Typ	Obj.č.	Hmotnosť v kg	Popis	Rychlost	síla	Cena EUR
	AMV 55	082H3020	3,12	24 V 8 s/mm 40 mm 2000 N	8	2000	**1 900**
	AMV 55	082H3021	3,12	230 V 8 s/mm 40 mm 2000 N	8	2000	**1 900**
	AME 55	082H3022	3,14	24 V 8 s/mm 40 mm 2000 N	8	2000	**2 140**

	AMV 56	082H3023	2,99	24 V 4 s/mm 40 mm 1500 N	4	1500	**1 900**
	AMV 56	082H3024	2,92	230 V 4 s/mm 40 mm 1500 N	4	1500	**1 900**
	AME 56	082H3025	3,16	24 V 4 s/mm 40 mm 1500 N	4	1500	**2 140**

Pohony pre vykurovanie a chladenie

AMV(E) 85/86 Pohon

Fotografia	Typ	Obj.č.	Hmotnosť v kg	Popis	Rychlost	síla	Cena EUR
	AMV 85	082G1450	10,66	24 V 8 s/mm 40 mm 5 000 N	8	5000	**3 230**
	AMV 85	082G1451	10,58	230 V 8 s/mm 40 mm 5 000 N	8	5000	**3 230**
	AME 85	082G1452	10,65	24 V 8 s/mm 40 mm 5 000 N	8	5000	**4 040**

	AMV 86	082G1460	11,02	24 V 3 s/mm 40 mm 5 000 N	3	5000	**3 230**
	AMV 86	082G1461	10,91	230 V 3 s/mm 40 mm 5 000 N	3	5000	**3 230**
	AME 86	082G1462	11,04	24 V 3 s/mm 40 mm 5 000 N	3	5000	**4 040**

AMB-PBU25 s elektronickou spätnou väzbou 24AVAC AMV(E) 55/56 85/86

Fotografia	Typ	Obj.č.	Hmotnosť v kg	Popis	Rychlost	síla	Cena EUR
	Elektronická jednotka Spätná väzba	082H7090	1,15	AMB-PBU25 s elektronickou spätnou väzbou 24AVAC AMV(E) 55/56 85/86			**1 550**

Termoelektrické pohony ABV

Fotografia	Typ	Obj.č.	Hmotnosť v kg	Popis	Rychlost	síla	Cena EUR
	ABV	082F0001	0,31	230 V	135	80	**285**
	ABV	082F0002	0,30	24 V	135	80	**285**
	ABV	082F0051	0,30	230 V	245	80	**285**
	ABV	082F0052	0,30	24 V	245	80	**285**

Termoelektrické pohony TWA-ZL

Fotografia	Typ	Obj.č.	Hmotnosť v kg	Popis			Cena EUR
	TWA-ZL	082H3100	0,15	NC (normálne zatvorené	24	90	**69**
	TWA-ZL	082H3101	0,15	NO (normálne otvorené)	24	90	**53**
	TWA-ZL	082H3102	0,15	NC (normálne zatvorené	230	90	**69**
	TWA-ZL	082H3103	0,15	NO (normálne otvorené)	230	90	**70**

AMB 162/182 Pohony pro rotační kohouty HRB 3 a HRB 4

Fotografia	Typ	Obj.č.	Hmotnosť v kg	Popis	Rychlost	síla	Cena EUR
	AMB 162	082H0210	0,73	AMB 162 5 Nm 3p 15 s 24 V	15	5	**317**
	AMB 162	082H0211	0,68	AMB 162 5 Nm 3p 30 s 24 V	30	5	**343**
	AMB 162	082H0212	0,68	AMB 162 5 Nm 3p 60 s 24 V	60	5	**299**
	AMB 162	082H0213	0,64	AMB 162 5 Nm 3p 120 s 24 V	120	5	**282**
	AMB 162	082H0214	0,70	AMB 162 5Nm 3p 480s 24V	480	5	**308**
	AMB 162	082H0215	0,78	AMB 162 5Nm 3p 15s 24V AS*	15	5	**359**
	AMB 162	082H0216	0,70	AMB 162 5Nm 3p 30s 24V AS*	30	5	**370**
	AMB 162	082H0217	0,67	AMB 162 5Nm 3p 60s 24V AS*	60	5	**370**
	AMB 162	082H0218	0,67	AMB 162 5Nm 3p 120s 24V AS*	120	5	**318**
	AMB 162	082H0219	0,69	AMB 162 5Nm 3p 480s 24V AS*	480	5	**317**
	AMB 162	082H0220	0,66	AMB 162 5 Nm 3p 15 s 230 V	15	5	**317**
	AMB 162	082H0221	0,67	AMB 162 5 Nm 3p 30 s 230 V	30	5	**330**
	AMB 162	082H0222	0,64	AMB 162 5 Nm 3p 60 s 230 V	60	5	**282**
	AMB 162	082H0223	0,64	AMB 162 5 Nm 3p 120 s 230 V	120	5	**269**
	AMB 162	082H0224	0,63	AMB 162 5Nm 3p 480s 230V	480	5	**295**
	AMB 162	082H0225	0,71	AMB 162 5Nm 3p 15s 230V AS*	15	5	**352**
	AMB 162	082H0226	0,71	AMB 162 5Nm 3p 30s 230V AS*	30	5	**352**
	AMB 162	082H0227	0,66	AMB 162 5Nm 3p 60s 230V AS*	60	5	**360**
	AMB 162	082H0228	0,65	AMB 162 5Nm 3p 120s 230V AS*	120	5	**288**
	AMB 162	082H0229	0,69	AMB 162 5Nm 3p 480s 230V AS*	480	5	**317**
	AMB 162	082H0230	0,63	AMB 162 5 Nm mod. 60 s 24 V	60	5	**457**

	AMB 182	082H0231	0,84	AMB 182 10 Nm 3p 60 s 24 V	60	10	**474**
	AMB 182	082H0232	0,77	AMB 182 10 Nm 3p 60 s 230 V	60	10	**452**
	AMB 182	082H0233	0,84	AMB 182 15 Nm 3p 60 s 24 V	60	15	**451**
	AMB 182	082H0234	0,75	AMB 182 15Nm 3p 240s 24V	240	15	**475**
	AMB 182	082H0235	0,94	AMB 182 15Nm 3p 60s 24V AS*	60	15	**486**
	AMB 182	082H0236	0,82	AMB 182 15Nm 3p 240s 24V AS*	240	15	**503**
	AMB 182	082H0237	0,83	AMB 182 15 Nm 3p 60 s 230 V	60	15	**430**
	AMB 182	082H0238	0,75	AMB 182 15Nm 3p 240s 230V	240	15	**452**
	AMB 182	082H0239	0,94	AMB 182 15Nm 3p 60s 230V AS*	60	15	**466**
	AMB 182	082H0240	0,84	AMB 182 15Nm 3p 240s 230V AS*	240	15	**487**
	AMB 182	082H0241	0,77	AMB 182 15 Nm mod. 60 s 24 V	60	15	**752**

	AMB 162	082H0270	0,68	AMB 162 5Nm 2-bodový 15s 24V	15	5	**324**
	AMB 162	082H0271	0,68	AMB 162 5Nm 2-bodový 15s 230V	15	5	**324**
	AMB 162	082H0272	0,71	AMB 162 5 Nm 2-bodový 15 s 24 V AS*	15	5	**342**
	AMB 162	082H0273	0,71	AMB 162 5 Nm 2-bodový 15 s 230 V AS*	15	5	**342**
	AMB 182	082H0274	0,81	AMB 182 15Nm 2-bodový 60s 24V	60	15	**443**
	AMB 182	082H0275	0,77	AMB 182 15Nm 2-bodový 60s 230V	60	15	**443**
	AMB 182	082H0276	0,85	AMB 182 15 Nm 2-bodový 60 s 24 V AS*	60	15	**478**
	AMB 182	082H0277	0,80	AMB 182 15 Nm 2-bodový 60 s 230 V AS*	60	15	**478**

** pohon so zabudovaným pomocným spínačom*

Pohony pre vykurovanie a chladenie

Priopojovacie súpravy AMB 162/182

Fotografia	Typ	Obj.č.	Hmotnosť v kg	Popis	Cena EUR
Priopojovacie súpravy	Priopojovacie Súprava AMB multi	082H0250	0,18	Priopojovacie Súprava multikovovej spojky AMB – ESBE, Acaso, Wip, PAW	**63**
	Priopojovacie Balík AMB Centra	082H0251	0,20	Priopojovacie Súprava AMB pre Centra – typ DR/ZR, DRU	**60**
	Priopojovacie Balík AMB Wita	082H0252	0,20	Priopojovacie Súprava AMB pre WITA, Meibes	**47**
	Priopojovacie Súprava AMB Honeywell	082H0253	0,20	Priopojovacie Súprava AMB pre Honeywell – typ V5442.., typ V5433..	**50**
	Priopojovacie Súprava AMB ESBE a Danfoss	082H0254	0,18	Priopojovacie Súprava AMB pre ESBE VRG a Danfoss RVA	**21**
	Priopojovacie Súprava AMB Danfoss	082H0255	0,20	Priopojovacie Súprava AMB pre Danfoss HRB, HRE, HFE (nové ventily)	**51**

AMV(E)25/35/55 príslušenstvo

Fotografia	Typ	Obj.č.	Hmotnosť v kg	Popis	Cena EUR
Dodatečné vypínače Potenciometer	Adaptér	065Z7548	1,33	Vysokoteplotný adaptér VFS2(DN15-50,T >150o C)	**264**
	Dod. vypínače/Potenciometer	082H7015	0,11	Dodatočný vypínač (x2)	**231**
	Dod. vypínače/Potenciometer	082H7016	0,11	Dodatočný vypínač (x2) a potenciometer (10 kOhm)	**337**
	Dod. vypínače/Potenciometer	082H7017	0,12	Dodatočný vypínač (x2) a potenciometer (1 kOhm)	**414**
	Dod. vypínače/Potenciometer	082H7035	0,07	Dodatočný potenciometer (10 kOhm/ 30 mm)	**331**
	Dod. vypínače/Potenciometer	082H7036	0,09	Dodatočný potenciometer (10 kOhm/40 mm)	**244**
	Dod. vypínače/Potenciometer	082H7037	0,07	Dodatočný vypínač (x2)	**249**
	Dod. vypínače/Potenciometer	082H7038	0,08	Dodatočný potenciometer (1 kOhm/30 mm)	**231**
		082H7039	0,09	Dodatočný potenciometer (1 kOhm/40 mm)	**325**

AMV(E) 85/86 príslušenstvo

Fotografia	Typ	Obj.č.	Hmotnosť v kg	Popis	Cena EUR
	Dod. vypínače/Potenciometer	082H7080	0,18	Dod. vypínač (x2) a potenciometer (10 kOhm) pre AMV 86/3/230	**636**
	Dod. vypínače/Potenciometer	082H7081	0,21	Dod. vypínač (x2) a potenciometer (10 kOhm) pre AMV 86/3/24	**690**
	Dod. vypínače/Potenciometer	082H7082	0,17	Dod. vypínač (x2) a potenciometer (10 kOhm) pre AMV 85/8/230	**636**
	Dod. vypínače/Potenciometer	082H7083	0,19	Dod. vypínač (x2) a potenciometer (10 kOhm) pre AMV 85/8/24	**731**

AMV(E) 435/438 SU príslušenstvo

Fotografia	Typ	Obj.č.	Hmotnosť v kg	Popis	Cena EUR
	Adaptéry	065Z0313	0,23	Adaptér AMV(E)335/435-VRB/G,VF/L DN15-50	**108**
	Ohrievač vretena	065Z0315	0,42	Ohrievač vretená pre AMV(E) 335/435	**290**

AMV 655 – Pohon

Medziprírubové uzatváracie klapky

VFY – medziprírubové klapky- ručné ovládanie

Fotografia	Typ	Obj.č.	Hmotnosť v kg	Popis	DN	Kvs	Cena EUR
VFY-WH – sendvičové pripojenie epoxidový kotúč PN 16 T max. 120 °C	VFY-WH	065B8400	3,32	VFY-WH PN16 DN50 CI/EP/EPDM	50	79	**159**
	VFY-WH	065B8401	3,68	VFY-WH PN16 DN65 CI/EP/EPDM	65	174	**173**
	VFY-WH	065B8402	3,79	VFY-WH PN16 DN80 CI/EP/EPDM	80	275	**213**
	VFY-WH	065B8403	5,17	VFY-WH PN16 DN100 CI/EP/EPDM	100	496	**231**
	VFY-WH	065B8404	7,64	VFY-WH PN16 DN125 CI/EP/EPDM	125	883	**308**
	VFY-WH	065B8405	8,47	VFY-WH PN16 DN150 CI/EP/EPDM	150	1212	**346**
	VFY-WH	065B8406	12,20	VFY-WH PN16 DN200 CI/EP/EPDM	200	2500	**566**
VFY-WH – sendvičové pripojenie disk z nehrdzavejúcej ocele PN 16(10) T max. 130 °C	VFY-WH	065B7350	2,63	VFY-WH PN10 DN25 CI/SS/EPDM	25	40	**174**
	VFY-WH	065B7351	2,56	VFY-WH PN16 DN32/40 CI/SS/EPDM	32/40	62	**174**
	VFY-WH	065B7410	3,25	VFY-WH PN16 DN50 CI/SS/EPDM	50	79	**287**
	VFY-WH	065B7411	3,72	VFY-WH PN16 DN65 CI/SS/EPDM	65	174	**290**
	VFY-WH	065B7412	4,00	VFY-WH PN16 DN80 CI/SS/EPDM	80	275	**331**
	VFY-WH	065B7413	6,30	VFY-WH PN16 DN100 CI/SS/EPDM	100	496	**405**
	VFY-WH	065B7414	7,70	VFY-WH PN16 DN125 CI/SS/EPDM	125	883	**544**
	VFY-WH	065B7415	9,20	VFY-WH PN16 DN150 CI/SS/EPDM	150	1212	**715**
	VFY-WH	065B7416	16,80	VFY-WH PN16 DN200 CI/SS/EPDM	200	2500	**1 300**
VFY-LH – čapové pripojenie epoxidový kotúč PN 16 T max. 120 °C	VFY-LH	065B8410	3,80	VFY-LH PN16 DN50 CI/EP/EPDM	50	79	**356**
	VFY-LH	065B8411	4,30	VFY-LH PN16 DN65 CI/EP/EPDM	65	174	**365**
	VFY-LH	065B8412	5,13	VFY-LH PN16 DN80 CI/EP/EPDM	80	275	**372**
	VFY-LH	065B8413	7,83	VFY-LH PN16 DN100 CI/EP/EPDM	100	496	**393**
	VFY-LH	065B8414	10,24	VFY-LH PN16 DN125 CI/EP/EPDM	125	883	**552**
	VFY-LH	065B8415	11,18	VFY-LH PN16 DN150 CI/EP/EPDM	150	1212	**798**
	VFY-LH	065B8416	21,90	VFY-LH PN16 DN200 DI/EP/EPDM	200	2500	**1 660**
VFY-LH – čapové pripojenie disk z nehrdzavejúcej ocele PN 16 T max. 130 °C	VFY-LH	065B7365	2,91	VFY-LH PN16 DN32 CI/SS/EPDM	32	62	**221**
	VFY-LH	065B7366	2,92	VFY-LH PN16 DN40 CI/SS/EPDM	40	62	**221**
	VFY-LH	065B7420	3,70	VFY-LH PN16 DN50 CI/SS/EPDM	50	79	**394**
	VFY-LH	065B7421	4,20	VFY-LH PN16 DN65 CI/SS/EPDM	65	174	**420**
	VFY-LH	065B7422	5,10	VFY-LH PN16 DN80 CI/SS/EPDM	80	275	**521**
	VFY-LH	065B7423	7,60	VFY-LH PN16 DN100 CI/SS/EPDM	100	496	**611**
	VFY-LH	065B7424	10,20	VFY-LH PN16 DN125 CI/SS/EPDM	125	883	**832**
	VFY-LH	065B7425	11,70	VFY-LH PN16 DN150 CI/SS/EPDM	150	1212	**1 020**
	VFY-LH	065B7436	22,50	VFY-LH PN16 DN200 CI/SS/EPDM	200	2500	**1 960**
VFY-WG – sendvičové pripojenie s prevodovkou epoxidový kotúč PN 16 T max. 120 °C	VFY-WG	065B8420	3,60	VFY-WG PN16 DN50 CI/EP/EPDM	50	79	**475**
	VFY-WG	065B8421	4,00	VFY-WG PN16 DN65 CI/EP/EPDM	65	174	**500**
	VFY-WG	065B8422	4,30	VFY-WG PN16 DN80 CI/EP/EPDM	80	275	**719**
	VFY-WG	065B8423	6,30	VFY-WG PN16 DN100 CI/EP/EPDM	100	496	**797**
	VFY-WG	065B8424	7,40	VFY-WG PN16 DN125 CI/EP/EPDM	125	883	**636**
	VFY-WG	065B8425	8,50	VFY-WG PN16 DN150 CI/EP/EPDM	150	1212	**943**
	VFY-WG	065B8426	16,50	VFY-WG PN16 DN200 CI/EP/EPDM	200	2500	**916**
VFY-WG – sendvičové pripojenie s prevodovkou disk z nehrdzavejúcej ocele PN 16 T max. 130 °C	VFY-WG	065B7440	3,60	VFY-WG PN16 DN50 CI/SS/EPDM	50	79	**703**
	VFY-WG	065B7441	4,05	VFY-WG PN16 DN65 CI/SS/EPDM	65	174	**712**
	VFY-WG	065B7442	4,30	VFY-WG PN16 DN80 CI/SS/EPDM	80	275	**757**
	VFY-WG	065B7443	6,30	VFY-WG PN16 DN100 CI/SS/EPDM	100	496	**852**
	VFY-WG	065B7444	7,70	VFY-WG PN16 DN125 CI/SS/EPDM	125	883	**952**
	VFY-WG	065B7445	8,90	VFY-WG PN16 DN150 CI/SS/EPDM	150	1212	**1 140**
	VFY-WG	065B7446	16,50	VFY-WG PN16 DN200 CI/SS/EPDM	200	2500	**1 860**

Meziprírubové klapky

VFY – medziprírubové klapky- ručné ovládanie

Fotografia	Typ	Obj.č.	Hmotnosť v kg	Popis	DN	Kvs	Cena EUR
VFY-LG – čapové pripojenie s prevodovkou epoxidový kotúč PN 16 T max. 120 °C	VFY-LG	065B8430	3,90	VFY-LG PN16 DN50 CI/EP/EPDM	50	79	**1 150**
	VFY-LG	065B8431	7,60	VFY-LG PN16 DN65 CI/EP/EPDM	65	174	**1 120**
	VFY-LG	065B8432	5,40	VFY-LG PN16 DN80 CI/EP/EPDM	80	275	**948**
	VFY-LG	065B8433	7,90	VFY-LG PN16 DN100 CI/EP/EPDM	100	496	**1 330**
	VFY-LG	065B8434	10,87	VFY-LG PN16 DN125 CI/EP/EPDM	125	883	**1 440**
	VFY-LG	065B8435	15,07	VFY-LG PN16 DN150 CI/EP/EPDM	150	1212	**1 600**
	VFY-LG	065B8436	21,50	VFY-LG PN16 DN200 DI/EP/EPDM	200	2500	**2 030**

VFY-LG – čapové pripojenie s prevodovkou disk z nehrdzavejúcej ocele PN 16 T max. 130 °C	VFY-LG	065B7460	4,00	VFY-LG PN16 DN50 CI/SS/EPDM	50	79	**1 110**
	VFY-LG	065B7461	4,50	VFY-LG PN16 DN65 CI/SS/EPDM	65	174	**1 140**
	VFY-LG	065B7462	5,40	VFY-LG PN16 DN80 CI/SS/EPDM	80	275	**1 270**
	VFY-LG	065B7463	8,15	VFY-LG PN16 DN100 CI/SS/EPDM	100	496	**1 440**
	VFY-LG	065B7464	10,10	VFY-LG PN16 DN125 CI/SS/EPDM	125	883	**1 630**
	VFY-LG	065B7465	10,70	VFY-LG PN16 DN150 CI/SS/EPDM	150	1212	**1 870**
	VFY-LG	065B7406	22,30	VFY-LG PN16 DN200 CI/SS/EPDM	200	2500	**4 060**

Elektricky ovládané medziprírubové klapky VFY

Fotografia	Typ	Obj.č.	Hmotnosť v kg	Popis	DN	Kvs	Cena EUR
VFY-WA – sendvičové pripojenie elektrický pohon 230 V epoxidový kotúč PN 16 T max. 120 °C	VFY-WA	065B8440	4,25	VFY-WA PN16 DN50 CI/EP/EPDM 230V	50	79	**1 310**
	VFY-WA	065B8441	4,50	VFY-WA PN16 DN65 CI/EP/EPDM 230V	65	174	**1 490**
	VFY-WA	065B8442	5,77	VFY-WA PN16 DN80 CI/EP/EPDM 230V	80	275	**1 560**
	VFY-WA	065B8443	9,79	VFY-WA PN16 DN100 CI/EP/EPDM 230V	100	496	**2 360**
	VFY-WA	065B8444	10,14	VFY-WA PN16 DN125 CI/EP/EPDM 230V	125	883	**2 500**
	VFY-WA	065B8445	14,37	VFY-WA PN16 DN150 CI/EP/EPDM 230V	150	1212	**2 970**
	VFY-WA	065B8446	16,54	VFY-WA PN16 DN200 CI/EP/EPDM 230V	200	2500	**4 240**

VFY-WA – sendvičové pripojenie elektrický pohon 230 V disk z nehrdzavejúcej ocele PN 16(10) T max. 130 °C	VFY-WA	082G7350	3,50	VFY-WA PN10 DN25 CI/SS/EPDM 230V	25	40	**1 200**
	VFY-WA	082G7351	3,53	VFY-WA PN16 DN32/40 CI/SS/EPDM 230V	32/40	62	**1 290**
	VFY-WA	082G7400	4,27	VFY-WA PN16 DN50 CI/SS/EPDM 230V	50	79	**1 570**
	VFY-WA	082G7401	8,00	VFY-WA PN16 DN65 CI/SS/EPDM 230V	65	174	**1 650**
	VFY-WA	082G7402	11,00	VFY-WA PN16 DN80 CI/SS/EPDM 230V	80	275	**1 800**
	VFY-WA	082G7403	13,00	VFY-WA PN16 DN100 CI/SS/EPDM 230V	100	496	**2 490**
	VFY-WA	082G7404	10,29	VFY-WA PN16 DN125 CI/SS/EPDM 230V	125	883	**3 000**
	VFY-WA	082G7405	11,07	VFY-WA PN16 DN150 CI/SS/EPDM 230V	150	1212	**4 080**
	VFY-WA	082G7410	18,89	VFY-WA PN16 DN200 CI/SS/EPDM 230V	200	2500	**5 260**

VFY-WA – sendvičové pripojenie elektrický pohon 24 V disk z nehrdzavejúcej ocele	VFY-WA	082G7361	3,20	VFY-WA PN10 DN25 CI/SS/EPDM 24V	25	40	**1 200**
	VFY-WA	082G7362	3,30	VFY-WA PN16 DN32/40 CI/SS/EPDM 24V	32/40	62	**1 290**

VFY-WA – sendvičové pripojenie elektrický pohon 24V epoxidový kotúč PN 16 T max. 120 °C	VFY-WA	065B8450	3,40	VFY-WA PN16 DN50 CI/EP/EPDM 24V	50	79	**1 420**
	VFY-WA	065B8451	4,50	VFY-WA PN16 DN65 CI/EP/EPDM 24V	65	174	**1 490**
	VFY-WA	065B8452	4,60	VFY-WA PN16 DN80 CI/EP/EPDM 24V	80	275	**1 570**
	VFY-WA	065B8453	6,40	VFY-WA PN16 DN100 CI/EP/EPDM 24V	100	496	**2 500**
	VFY-WA	065B8454	8,50	VFY-WA PN16 DN125 CI/EP/EPDM 24V	125	883	**2 530**
	VFY-WA	065B8455	10,50	VFY-WA PN16 DN150 CI/EP/EPDM 24V	150	1212	**3 180**
	VFY-WA	065B8456	19,40	VFY-WA PN16 DN200 CI/EP/EPDM 24V	200	2500	**3 810**

Meziprírubové klapky

Náhradné diely medziprírubových klapiek VFY

Fotografia	Typ	Obj.č.	Hmotnosť v kg	Popis	DN	Kvs	Cena EUR
Náhradné pohony pre VFY-WA	AMB-Y ER20	082G7381	1,57	AMB-Y ER20 230V 20Nm DN25-65	25-50	230 V	**1 340**
	AMB-Y ER35	082G7382	2,90	AMB-Y ER35 230V 35Nm DN80	65-80	230 V	**1 450**
	AMB-Y ER60	082G7383	3,27	AMB-Y ER60 230V 60Nm DN100	100	230 V	**1 710**
	AMB-Y ER60	082G7415	3,27	AMB-Y ER60 230V 60Nm DN125-150	125-150	230 V	**1 710**
	AMB-Y VS150	082G7398	6,31	AMB-Y VS150 230V 150Nm DN200	200	230 V	**2 850**
	AMB-Y ER20	082G7388	0,80	AMB-Y ER20 24V 20Nm DN25-65	25-50	24 V	**1 340**
	AMB-Y ER35	082G7389	2,86	AMB-Y ER35 24V 35Nm DN80	65-80	24 V	**1 450**
	AMB-Y ER60	082G7390	3,34	AMB-Y ER60 24V 60Nm DN100	100	24 V	**1 710**
	AMB-Y ER60	082G7414	3,34	AMB-Y ER60 24V 60Nm DN125-150	125-150	24 V	**1 710**
	AMB-Y VS150	082G7399	6,29	AMB-Y VS150 24V 150Nm DN200	200	24 V	**2 850**

VFY – meziprírubové klapky – Náhradné diely

Fotografia	Typ	Obj.č.	Hmotnosť v kg	Popis	DN	Kvs	Cena EUR
Náhradná prevodovka VFY		065B7595	1,13	Prevodovka k VFY DN50-100	50-100		**220**
		065B7596	1,17	Prevodovka k VFY DN125-200	125-200		**351**
Náhradné páky VFY		065B7605	0,84	Páka pre VFY DN25-100	25-100		**44**
		065B7606	1,25	Páka pre VFY DN125-200	125-200		**48**

Spätné ventily a klapky typu NVD

Spätné ventily a klapky typu NVD

Fotografia	Typ	Obj.č.	Hmotnosť v kg	Popis	DN	Kvs	Cena EUR
Spätný ventil NVD 402 T max. 100 °C	NVD 402	065B7470	4,50	NVD 402 PN16 DN40	40	47	**297**
	NVD 402	065B7471	6,37	NVD 402 PN16 DN50	50	99	**332**
	NVD 402	065B7472	8,67	NVD 402 PN16 DN65	65	159	**332**
	NVD 402	065B7473	10,50	NVD 402 PN16 DN80	80	222	**499**
	NVD 402	065B7474	15,52	NVD 402 PN16 DN100	100	396	**693**
	NVD 402	065B7475	24,00	NVD 402 PN16 DN125	125	619	**1 200**
	NVD 402	065B7476	44,00	NVD 402 PN16 DN150	150	890	**1 500**
	NVD 402	065B7477	56,15	NVD 402 PN10 DN200	200	1120	**2 390**
	NVD 402	065B7478	115,40	NVD 402 PN10 DN250	250	2010	**3 540**
ZSpätná klapka NVD 895 T max. 100 °C	NVD 895	065B7495	1,50	NVD 895 PN16 DN50	50	35	**223**
	NVD 895	065B7496	2,00	NVD 895 PN16 DN65	65	64	**232**
	NVD 895	065B7497	3,00	NVD 895 PN16 DN80	80	116	**243**
	NVD 895	065B7498	4,00	NVD 895 PN16 DN100	100	253	**306**
	NVD 895	065B7499	6,00	NVD 895 PN16 DN125	125	481	**421**
	NVD 895	065B7500	8,00	NVD 895 PN16 DN150	150	698	**452**
	NVD 895	065B7501	14,00	NVD 895 PN16 DN200	200	1345	**829**
	NVD 895	065B7502	22,07	NVD 895 PN16 DN250	250	2249	**1 420**
	NVD 895	065B7503	35,54	NVD 895 PN16 DN300	300	3098	**2 040**
	NVD 895	065B7504	83,00	NVD 895 PN16 DN400	400	5867	**6 480**
Spätný ventil NVD 812 T max. 350 °C	NVD 812	065B7530	0,10	NVD 812 PN40 DN15	15	4	**127**
	NVD 812	065B7531	0,15	NVD 812 PN40 DN20	20	7	**132**
	NVD 812	065B7532	0,25	NVD 812 PN40 DN25	25	12	**149**
	NVD 812	065B7533	0,35	NVD 812 PN40 DN32	32	18	**192**
	NVD 812	065B7534	0,55	NVD 812 PN40 DN40	40	28	**202**
	NVD 812	065B7535	0,75	NVD 812 PN40 DN50	50	20	**254**
	NVD 812	065B7536	1,55	NVD 812 PN40 DN65	65	72	**393**
	NVD 812	065B7537	2,50	NVD 812 PN40 DN80	80	111	**738**
	NVD 812	065B7538	3,50	NVD 812 PN40 DN100	100	182	**926**
	NVD 812	065B7539	8,50	NVD 812 PN40 DN125	125	302	**1 910**
	NVD 812	065B7540	14,23	NVD 812 PN40 DN150	150	370	**2 930**
	NVD 812	065B7541	30,00	NVD 812 PN40 DN200	200	546	**4 720**

Zónové guľové ventily ON/OFF typu AMZ

AMZ 112 2-cestné guľové ventily s elektrickým pohonom napájenie 24 V alebo 230 V

Fotografia	Typ	Obj.č.	Hmotnosť v kg	Popis	DN	Kvs	Cena EUR
	AMZ 112	082G5400	1,02	AMZ 112 ZAPNUTÝ/VYPNUTÝ 2-W vnút. hr. ZÓNOVÝ VENTIL 24V DN15	15	17	**351**
	AMZ 112	082G5401	1,17	AMZ 112 ZAPNUTÝ/VYPNUTÝ 2-W vnút. hr. ZÓNOVÝ VENTIL 24V DN20	20	28	**362**
	AMZ 112	082G5402	1,34	AMZ 112 ZAPNUTÝ/VYPNUTÝ 2-W vnút. hr. ZÓNOVÝ VENTIL 24V DN25	25	39	**389**
	AMZ 112	082G5403	1,69	AMZ 112 ZAPNUTÝ/VYPNUTÝ 2-W vnút. hr. ZÓNOVÝ VENTIL 24V DN32	32	84	**418**
	AMZ 112	082G5404	2,09	AMZ 112 ZAPNUTÝ/VYPNUTÝ 2-W vnút. hr. ZÓNOVÝ VENTIL 24V DN40	40	156	**598**
	AMZ 112	082G5405	2,91	AMZ 112 ZAPNUTÝ/VYPNUTÝ 2-W vnút. hr. ZÓNOVÝ VENTIL 24V DN50	50	243	**708**
	AMZ 112	082G5406	1,01	AMZ 112 ZAPNUTÝ/VYPNUTÝ 2-W vnút. hr. ZÓNOVÝ VENTIL 230V DN15	15	17	**358**
	AMZ 112	082G5407	1,17	AMZ 112 ZAPNUTÝ/VYPNUTÝ 2-W vnút. hr. ZÓNOVÝ VENTIL 230V DN20	20	28	**372**
	AMZ 112	082G5408	1,32	AMZ 112 ZAPNUTÝ/VYPNUTÝ 2-W vnút. hr. ZÓNOVÝ VENTIL 230V DN25	25	39	**395**
	AMZ 112	082G5409	1,64	AMZ 112 ZAPNUTÝ/VYPNUTÝ 2-W vnút. hr. ZÓNOVÝ VENTIL 230V DN32	32	84	**424**
	AMZ 112	082G5410	2,09	AMZ 112 ZAPNUTÝ/VYPNUTÝ 2-W vnút. hr. ZÓNOVÝ VENTIL 230V DN40	40	156	**605**
	AMZ 112	082G5411	2,77	AMZ 112 ZAPNUTÝ/VYPNUTÝ 2-W vnút. hr. ZÓNOVÝ VENTIL 230V DN50	50	243	**716**
	AMZ 112	082G5427	1,31	AMZ 112 ZAPNUTÝ/VYPNUTÝ 2-W vnút. hr. ZÓNOVÝ VENTIL CU22 24V DN20	20	28	**451**

AMZ 113 3-cestné guľové ventily s elektrickým pohonom napájenie 24 V alebo 230 V

Fotografia	Typ	Obj.č.	Hmotnosť v kg	Popis	DN	Kvs	Cena EUR
	AMZ 113	082G5412	1,23	AMZ 113 ZAPNUTÝ/VYPNUTÝ 3-cestný vnútorný zónový ventil 24 V DN15	15	4	**515**
	AMZ 113	082G5413	1,55	AMZ 113 ZAPNUTÝ/VYPNUTÝ 3-cestný vnútorný zónový ventil 24 V DN20	20	8	**564**
	AMZ 113	082G5414	2,05	AMZ 113 ZAPNUTÝ/VYPNUTÝ 3-cestný vnútorný zónový ventil 24 V DN25	25	13	**691**
	AMZ 113	082G5415	3,85	AMZ 113 ZAPNUTÝ/VYPNUTÝ 3-cestný vnútorný zónový ventil 24 V DN32	32	21	**985**
	AMZ 113	082G5418	1,21	AMZ 113 ZAPNUTÝ/VYPNUTÝ 3-cestný vnútorný zónový ventil 230 V DN15	15	4	**514**
	AMZ 113	082G5419	1,55	AMZ 113 ZAPNUTÝ/VYPNUTÝ 3-cestný vnútorný zónový ventil 230 V DN20	20	8	**564**
	AMZ 113	082G5420	2,05	AMZ 113 ZAPNUTÝ/VYPNUTÝ 3-cestný vnútorný zónový ventil 230 V DN25	25	13	**691**
	AMZ 113	082G5421	3,71	AMZ 113 ZAPNUTÝ/VYPNUTÝ 3-cievkový ZÓNOVÝ VENTIL 230 V DN32	32	21	**985**

Zmiešavacie kohúty

Zmiešavacie ventily PN10, HRB3, HRB4 (pohony doporučené AMB 162 a AMB 182)

Fotografia	Typ	Obj.č.	Hmotnosť v kg	Popis	DN	Kvs	Cena EUR
	HRB 3 PN10	065Z0399	0,79	HRB 3 PN10 15/0,4 zmiešavaci, 3-cestný Rp1/2			**115**
	HRB 3 PN10	065Z0400	0,79	HRB 3 PN10 15/0.63 zmiešavaci, 3-cestný Rp1/2			**115**
	HRB 3 PN10	065Z0401	0,77	HRB 3 PN10 15/1 zmiešavaci, 3-cestný Rp1/2			**111**
	HRB 3 PN10	065Z0402	0,77	HRB 3 PN10 15/1.63 zmiešavaci, 3-cestný Rp1/2			**111**
	HRB 3 PN10	065Z0403	0,75	HRB 3 PN10 15/2.5 zmiešavaci, 3-cestný Rp1/2			**111**
	HRB 3 PN10	065Z0398	0,77	HRB 3 PN10 15/4 zmiešavaci, 3-cestný Rp1/2			**158**
	HRB 3 PN10	065Z0397	0,75	HRB 3 PN10 20/2,5 zmiešavaci, 3-cestný Rp3/4			**118**
	HRB 3 PN10	065Z0404	0,81	HRB 3 PN10 20/4 zmiešavaci, 3-cestný Rp3/4			**118**
	HRB 3 PN10	065Z0405	0,76	HRB 3 PN10 20/6.3 zmiešavaci, 3-cestný Rp3/4			**118**
	HRB 3 PN10	065Z0406	1,13	HRB 3 PN10 25/6.3 zmiešavaci, 3-cestný Rp1			**126**
	HRB 3 PN10	065Z0407	0,98	HRB 3 PN10 25/10 zmiešavaci, 3-cestný Rp1			**126**
	HRB 3 PN10	065Z0408	1,50	HRB 3 PN10 32/16 zmiešavaci, 3-cestný Rp1 1/4			**163**
	HRB 3 PN10	065Z0409	1,65	HRB 3 PN10 40/25 zmiešavaci, 3-cestný Rp1 1/2			**202**
	HRB 3 PN10	065Z0410	2,51	HRB 3 PN10 50/40 zmiešavaci, 3-cestný Rp2			**287**
	HRB 4 PN10	065Z0411	0,80	HRB 4 PN10 15/2.5 zmiešavaci, 4-cestný Rp1/2			**128**
	HRB 4 PN10	065Z0412	0,90	HRB 4 PN10 20/4 zmiešavaci, 4-cestný Rp3/4			**133**
	HRB 4 PN10	065Z0413	0,90	HRB 4 PN10 20/6.3 zmiešavaci, 4-cestný Rp3/4			**133**
	HRB 4 PN10	065Z0414	1,31	HRB 4 PN10 25/10 zmiešavaci, 4-cestný Rp1			**151**
	HRB 4 PN10	065Z0415	1,83	HRB 4 PN10 32/16 zmiešavaci, 4-cestný Rp1 1/4			**194**
	HRB 4 PN10	065Z0416	2,81	HRB 4 PN10 40/25 zmiešavaci, 4-cestný Rp1 1/2			**246**
	HRB 4 PN10	065Z0417	3,50	HRB 4 PN10 50/40 zmiešavaci, 4-cestný Rp2			**351**

Zmiešavacie ventily PN6, HRE3, HRE4 (pohonydoporučené AMB 162 a AMB 182)

Fotografia	Typ	Obj.č.	Hmotnosť v kg	Popis	DN	Kvs	Cena EUR
	HRE 3 PN6	065Z0418	1,21	HRE 3 PN6 20/6.3 zmiešavaci, 3-cestný Rp3/4			**108**
	HRE 3 PN6	065Z0419	1,47	HRE 3 PN6 25/10 zmiešavaci, 3-cestný Rp1			**115**
	HRE 3 PN6	065Z0420	1,96	HRE 3 PN6 32/16 zmiešavaci, 3-cestný Rp1 1/4			**134**
	HRE 3 PN6	065Z0421	2,61	HRE 3 PN6 40/25 zmiešavaci, 3-cestný Rp1 1/2			**146**
	HRE 3 PN6	065Z0422	4,75	HRE 3 PN6 50/40 zmiešavaci, 3-cestný Rp2			**216**
	HRE 4 PN6	065Z0423	1,50	HRE 4 PN6 20/6.3 zmiešavaci, 4-cestný Rp3/4			**133**
	HRE 4 PN6	065Z0424	1,75	HRE 4 PN6 25/10 zmiešavaci, 4-cestný Rp1			**167**
	HRE 4 PN6	065Z0425	2,50	HRE 4 PN6 32/16 zmiešavaci, 4-cestný Rp1 1/4			**189**
	HRE 4 PN6	065Z0426	4,25	HRE 4 PN6 40/25 zmiešavaci, 4-cestný Rp1 1/2			**259**
	HRE 4 PN6	065Z0427	5,00	HRE 4 PN6 50/40 zmiešavaci, 4-cestný Rp2			**341**

Zmiešavacie ventily PN6, HFE3 (pohonydoporučené AMB 162 a AMB 182)

Fotografia	Typ	Obj.č.	Hmotnosť v kg	Popis	DN	Kvs	Cena EUR
	HFE 3 PN6	065Z0428	4,00	HFE 3 PN6 20/12 zmiešavaci, 3-cestný, príruba			**277**
	HFE 3 PN6	065Z0429	4,75	HFE 3 PN6 25/18 zmiešavaci, 3-cestný, príruba			**284**
	HFE 3 PN6	065Z0430	10,00	HFE 3 PN6 32/28 zmiešavaci, 3-cestný, príruba			**362**
	HFE 3 PN6	065Z0431	13,50	HFE 3 PN6 40/44 zmiešavaci, 3-cestný, príruba			**381**
	HFE 3 PN6	065Z0432	19,52	HFE 3 PN6 50/60 zmiešavaci, 3-cestný, príruba			**482**
	HFE 3 PN6	065Z0433	20,80	HFE 3 PN6 65/90 zmiešavaci, 3-cestný, príruba			**518**
	HFE 3 PN6	065Z0434	25,80	HFE 3 PN6 80/150 zmiešavaci, 3-cestný, príruba			**724**
	HFE 3 PN6	065Z0435	33,44	HFE 3 PN6 100/225 zmiešavaci, 3-cestný, príruba			**913**
	HFE 3 PN6	065Z0436	38,80	HFE 3 PN6 125/280 zmiešavaci, 3-cestný, príruba			**1 240**
	HFE 3 PN6	065Z0437	48,80	HFE 3 PN6 150/400 zmiešavaci, 3-cestný, príruba			**1 660**

Zmiešavacie náhradné diely kohútov a príslušenstvo

Fotografia	Typ	Obj.č.	Hmotnosť v kg	Popis	Cena EUR
Náhradné diely		065Z0442	0,12	Náhradná rukoväť HRB, HRE	**41**
		065Z0449	0,13	Upchávka HRB DN15-20, HRE DN20	**59**
		065Z0450	0,17	Tesnenie HRB, HRE DN25	**68**
		065Z0451	0,19	Tesnenie HRB, HRE DN32	**76**
		065Z0452	0,22	Upchávka HRB3, HRE3 DN40	**78**
		065Z0453	0,30	Upchávka HRB3, HRE3 DN50	**111**
		065Z0460	0,22	Upchávka HRB4, HRE4 DN40	
		065Z0461	0,30	Upchávka HRB4, HRE4 DN50	**107**
		065Z0443	0,12	Náhradní rukoväť HFE	**41**
		065Z0454	0,11	Tesnenie a tesnenie kryt HFE DN20-25	**70**
		065Z0455	0,11	Upchávka a tesnenie kryt HFE DN32-40	**78**
		065Z0456	0,11	Upchávka a tesnenie kryt HFE DN50-65	**68**
		065Z0457	0,30	Upchávka a tesnenie kryt HFE DN80	**96**
		065Z0458	0,12	Tesnenie a tesnenie kryt HFE DN100-125	**102**
		065Z0459	0,13	Upchávka a tesnenie kryt HFE DN150	**114**

Regulačné ventily pre CZT

VS 2-cestné regulačné ventily PN16, t max 130 °C - (pohony doporučené AMV, AME 10,13,20,23,30,33)

Fotografia	Typ	Obj.č.	Hmotnosť v kg	Popis	Rych-lost	síla	Cena EUR
	VS 2	065F2111	0,29	G 3/4 A zdvih 4 mm	15	0,25	**193**
	VS 2	065F2112	0,30	G 3/4 A zdvih 4 mm	15	0,4	**193**
	VS 2	065F2113	0,29	G 3/4 A zdvih 4 mm	15	0,63	**193**
	VS 2	065F2114	0,29	G 3/4 A zdvih 4 mm	15	1	**193**
	VS 2	065F2115	0,29	G 3/4 A zdvih 4 mm	15	1,6	**193**
	VS 2	065F2120	0,37	G 1 A zdvih 5 mm	20	2,5	**214**
	VS 2	065F2125	0,59	G 1 1/4 A zdvih 5 mm	25	4	**270**

VS 2 príslušenstvo

Fotografia	Typ	Obj.č.	Hmotnosť v kg	Popis	Rych-lost	síla	Cena EUR
koncovky s vonk. závitom 1súprava = 2ks šróbenia	Závitové pripojenie	003H6902	0,18	koncovky s vonk. závitom PN25 DN15 R1/2			**44**
	Závitové pripojenie	003H6903	0,31	koncovky s vonk. závitom PN25 DN20 R3/4			**60**
	Závitové pripojenie	003H6904	0,48	koncovky s vonk. závitom PN25 DN25 R1			**78**
navarovacie koncovky 1súprava = 2ks šróbenie	navarovacie pripojenie	003H6908	0,20	navarovacie koncovky DN15			**49**
	navarovacie pripojenie	003H6909	0,35	navarovacie koncovky DN20			**67**
	navarovacie pripojenie	003H6910	0,49	navarovacie koncovky DN25			**89**

VM 2-cestné regulačné ventily PN25, t max 150 °C - (pohony doporučené AMV, AME 10,13,20,23,30,33)

Fotografia	Typ	Obj.č.	Hmotnosť v kg	Popis	DN	Kvs	Cena EUR
	VM 2	065B2010	0,92	G 3/4 A zdvih 5 mm	15	0,25	**416**
	VM 2	065B2011	0,92	G 3/4 A zdvih 5 mm	15	0,4	**416**
	VM 2	065B2012	0,92	G 3/4 A zdvih 5 mm	15	0,63	**416**
	VM 2	065B2013	0,93	G 3/4 A zdvih 5 mm	15	1	**416**
	VM 2	065B2014	0,93	G 3/4 A zdvih 5 mm	15	1,6	**416**
	VM 2	065B2015	0,94	G 3/4 A zdvih 5 mm	15	2,5	**416**
	VM 2	065B2026	0,90	G 3/4 A zdvih 5 mm	15	4	**417**
	VM 2	065B2016	0,98	G 1 A zdvih 5 mm	20	4	**500**
	VM 2	065B2027	1,00	G 1 A zdvih 7 mm	20	6,3	**500**
	VM 2	065B2017	1,13	G 1 1/4 A zdvih 5 mm	25	6,3	**537**
	VM 2	065B2028	1,16	G 1 1/4 A zdvih 5 mm	25	8	**537**
	VM 2	065B2018	1,43	G 1 1/2 A zdvih 7 mm	32	10	**599**
	VM 2	065B2029	1,56	G 1 3/4 A zdvih 7 mm	32	10	**599**
	VM 2	065B2019	2,61	G 2 A zdvih 10 mm	40	16	**766**
	VM 2	065B2020	3,49	G 2 1/2 A zdvih 10 mm	50	25	**873**

VM 2 Príslušenstvo

Fotografia	Typ	Obj.č.	Hmotnosť v kg	Popis	DN	Kvs	Cena EUR
koncovky vonkajší závit 1súprava = 2ks šróbenia	Závitové pripojenie	003H6902	0,18	Koncovky so vonkajším závitom DN15 R1/2	15		**44**
	Závitové pripojenie	003H6903	0,31	Koncovky so vonkajším závitom DN20 R3/4	20		**60**
	Závitové pripojenie	003H6904	0,48	Koncovky so vonkajším závitom DN25 R1	25		**78**
	Závitové pripojenie	003H6905	0,90	koncovky s vonk. závitom DN32 R1 1/4*	32		**103**
	Závitové pripojenie	003H6906	0,62	koncovky s vonk. závitom DN32 R1 1/4**	32		**91**
	Závitové pripojenie	065B2004	0,81	Koncovky so vonkajším závitom DN40	40		**130**
	Závitové pripojenie	065B2005	1,51	koncovky s vonk. závitom. VM2 DN50	50		**176**

**pre ventil s obj. č. 065B2029 (G 1 3/4 A); **pre ventil s obj. č. 065B2018 (G 1 1/2 A)*

navarovacie koncovky 1súprava = 2ks šroubení 1x súprava = 2 kusy šroubení	navarovacie pripojenie	003H6908	0,20	navarovacie koncovky DN15	15		**49**
	navarovacie pripojenie	003H6909	0,35	navarovacie koncovky DN20	20		**67**
	navarovacie pripojenie	003H6910	0,49	navarovacie koncovky DN25	25		**89**
	navarovacie pripojenie	003H6911	0,86	navarovacie koncovky DN32*	32		**120**
	navarovacie pripojenie	003H6914	0,57	navarovacie koncovky DN32**	32		**91**
	navarovacie pripojenie	065B2006	0,87	navarovacie koncovky VM2 DN40	40		**95**
	navarovacie pripojenie	065B2007	1,81	navarovacie koncovky VM2 DN50	50		**149**

**pre ventil s obj. č. 065B2029 (G 1 3/4 A); **pre ventil s obj. č. 065B2018 (G 1 1/2 A)*

Adaptér	Adaptér VM, VB	065Z7547	0,26	Adaptér pre AMV(E) 10, 13 a VM, VB	15-50		**149**

Regulačné ventily pre CZT

Servisné balíky VM 2

Fotografia	Typ	Obj.č.	Hmotnosť v kg	Popis	DN	Kvs	Cena EUR
Vložky ventilov	Servisná súprava MCV	065B2033	0,19	Vložka ventilu, DN 15/1,0			**124**
	Servisná súprava MCV	065B2034	0,40	Vložka ventilu, DN 15/1,6			**141**
	Servisná súprava MCV	065B2035	0,22	Vložka ventilu, DN 15/2.5			**182**
	Servisná súprava MCV	065B2036	0,22	Vložka ventilu, DN 20/4,0			**193**
	Servisná súprava MCV	065B2037	0,24	Vložka ventilu, DN 25/6,3			**200**
	Servisná súprava MCV	065B2041	0,25	Vložka ventilu, DN 25/8			**216**
	Servisná súprava MCV	065B2038	0,21	Vložka ventilu, DN 32/10.0			**227**
	Servisná súprava MCV	065B2039	0,67	Vložka ventilu, DN 40/16			**302**
	Servisná súprava MCV	065B2040	0,72	Vložka ventilu, DN 50/25			**357**

VB 2-cestné regulačné ventily PN25, t max 150 °C - (pohony doporučené AMV, AME 10,13,20,23,30,33)

Fotografia	Typ	Obj.č.	Hmotnosť v kg	Popis	DN	Kvs	Cena EUR
	VB 2	065B2050	3,71	VB 2 PN25 15/0,25 2-cestný sedlový ventil príruba	15	0,25	**585**
	VB 2	065B2051	3,98	VB 2 PN25 15/0,4 2-cestný sedlový ventil príruba	15	0,4	**585**
	VB 2	065B2052	3,96	VB 2 PN25 15/0,63 2-cestný sedlový ventil príruba	15	0,63	**585**
	VB 2	065B2053	4,08	VB 2 PN25 15/1 2-cestný sedlový ventil príruba	15	1	**585**
	VB 2	065B2054	3,94	VB 2 PN25 15/1,6 2-cestný sedlový ventil príruba	15	1,6	**585**
	VB 2	065B2055	3,93	VB 2 PN25 15/2,5 2-cestný sedlový ventil príruba	15	2,5	**585**
	VB 2	065B2056	3,96	VB 2 PN25 15/4 2-cestný sedlový ventil príruba	15	4	**585**
	VB 2	065B2057	4,56	VB 2 PN25 20/6,3 2-cestný sedlový ventil príruba	20	6,3	**646**
	VB 2	065B2058	5,01	VB 2 PN25 25/10 2-cestný sedlový ventil príruba	25	10	**672**
	VB 2	065B2059	8,68	VB 2 PN25 32/16 2-cestný sedlový ventil príruba	32	16	**822**
	VB 2	065B2060	9,76	VB 2 PN25 40/25 2-cestný sedlový ventil príruba	40	25	**936**
	VB 2	065B2061	11,93	VB 2 PN25 50/40 2-cestný sedlový ventil príruba	50	40	**1 080**

VB 2 príslušenstvo

Fotografia	Typ	Obj.č.	Hmotnosť v kg	Popis	DN	Kvs	Cena EUR
Adaptér	Adaptér VM, VB	065Z7547	0,26	Adaptér pre AMV(E) 10, 13 a VM, VB	15-50		**149**

Servisná súprava VB 2

Fotografia	Typ	Obj.č.	Hmotnosť v kg	Popis	DN	Kvs	Cena EUR
Tesnenie ventilu	Servisná súprava MCV	065B2070	0,11	Upchávka pre VB 2 DN15-50			**54**

VFM 2-cestné regulačný ventily PN16, t max 150 °C - (pohony doporučené AMV, AME 655,658,659,85,86)

Fotografia	Typ	Obj.č.	Hmotnosť v kg	Popis	DN	Kvs	Cena EUR
	VFM 2	065B3500	29,60	VFM 2 DN65 kvs 63 PN16 2-cestný, príruba	65	63	**1 800**
	VFM 2	065B3501	32,47	VFM 2 DN80 kvs 100 PN16 2-cestný, príruba	80	100	**2 290**
	VFM 2	065B3502	53,20	VFM 2 DN100 kvs 160 PN16 2-cestný, príruba	100	160	**3 110**
	VFM 2	065B3503	67,00	VFM 2 DN125 kvs 250 PN16 2-cestný, príruba	125	250	**4 070**
	VFM 2	065B3504	118,00	VFM 2 DN150 kvs 400 PN16 2-cestný, príruba	150	400	**5 710**
	VFM 2	065B3505	232,20	VFM 2 DN200 kvs 600 PN16 2-cestný, príruba	200	630	**12 880**
	VFM 2	065B3506	369,60	VFM 2 DN250 kvs 800 PN16 2-cestný, príruba	250	800	**16 560**

VFM 2-cestné regulačný ventily PN25, t max 150 °C - (pohonydoporučené AMV, AME 655,658,659,85,86)

Fotografia	Typ	Obj.č.	Hmotnosť v kg	Popis	DN	Kvs	Cena EUR
	VFM 2	065B3081	23,50	VFM 2 DN65 kvs 63 PN25 2-cestný, príruba	65	63	**2 290**
	VFM 2	065B3082	27,00	VFM 2 DN80 kvs 100 PN25 2-cestný, príruba	80	100	**2 940**
	VFM 2	065B3083	46,00	VFM 2 DN100 kvs 160 PN25 2-cestný, príruba	100	160	**4 000**
	VFM 2	065B3084	56,00	VFM 2 DN125 kvs 250 PN25 2-cestný, príruba	125	250	**5 370**
	VFM 2	065B3085	102,00	VFM 2 DN150 kvs 400 PN25 2-cestný, príruba	150	400	**6 510**
	VFM 2	065B3086	197,00	VFM 2 DN200 kvs 630 PN25 2-cestný, príruba	200	630	**15 440**
	VFM 2	065B3087	334,00	VFM 2 DN250 kvs 900 PN25 2-cestný, príruba	250	900	**21 560**

Servisné súpravy VFM 2

Fotografia	Typ	Obj.č.	Hmotnosť v kg	Popis	DN	Kvs	Cena EUR
	tesnenie	065B3528	1,03	Tesniaca súprava horného krytu VFM2	65 – 250		**102**
	Tesnenie	065B3529	1,30	Upchávka pre VFM DN65-125			**74**
	Tesnenie	065B3530	1,30	Upchávka pre VFM DN150-250			**221**

VRG 2 2-cestné regulačné ventily PN16 (liatinašedá GG25), t max 130 °C - (pohony doporučené AMV, AME 435)

Fotografia	Typ	Obj.č.	Hmotnosť v kg	Popis	DN	Kvs	Cena EUR
vonkajší závit	VRG 2	065Z0131	0,76	VRG 2 PN16 DN15/0,63 vonkajší závit	15	0,63	**139**
	VRG 2	065Z0132	0,75	VRG 2 PN16 DN15/1 vonkajší závit	15	1	**140**
	VRG 2	065Z0133	0,76	VRG 2 PN16 DN15/1,6 vonkajší závit	15	1,6	**140**
	VRG 2	065Z0134	0,76	VRG 2 PN16 DN15/2,5 vonkajší závit	15	2,5	**139**
	VRG 2	065Z0135	0,73	VRG 2 PN16 DN15/4 vonkajší závit	15	4	**139**
	VRG 2	065Z0136	1,35	VRG 2 PN16 DN20/6,3 vonkajší závit	20	6,3	**209**
	VRG 2	065Z0137	1,60	VRG 2 PN16 DN25/10 vonkajší závit	25	10	**389**
	VRG 2	065Z0138	1,59	VRG 2 PN16 DN32/16 vonkajší závit	32	16	**347**
	VRG 2	065Z0139	2,64	VRG 2 PN16 DN40/25 vonkajší závit	40	25	**586**
	VRG 2	065Z0140	3,97	VRG 2 PN16 DN50/40 vonkajší závit	50	40	**497**

Regulačné ventily pre CZT

VRG 3-cestné regulačné ventily PN16 (liatina šedá GG25), t max 130 °C - (pohony doporučené AMV, AME 435)

Fotografia	Typ	Obj.č.	Hmotnosť v kg	Popis	DN	Kvs	Cena EUR
Vonkajší závit	VRG 3	065Z0111	0,79	VRG 3 PN16 DN15/0,63 vonkajší závit	15	0,63	**164**
	VRG 3	065Z0112	0,78	VRG 3 PN16 DN15/1,0 vonkajší závit	15	1	**164**
	VRG 3	065Z0113	0,82	VRG 3 PN16 DN15/1,6 vonkajší závit	15	1,6	**164**
	VRG 3	065Z0114	0,80	VRG 3 PN16 DN15/2,5 vonkajší závit	15	2,5	**164**
	VRG 3	065Z0115	0,81	VRG 3 PN16 DN15/4 vonkajší závit	15	4	**227**
	VRG 3	065Z0116	0,97	VRG 3 PN16 DN20/6,3 vonkajší závit	20	6,3	**327**
	VRG 3	065Z0117	1,26	VRG 3 PN16 DN25/10 vonkajší závit	25	10	**406**
	VRG 3	065Z0118	1,93	VRG 3 PN16 DN32/16 vonkajší závit	32	16	**527**
	VRG 3	065Z0119	3,38	VRG 3 PN16 DN40/25 vonkajší závit	40	25	**614**
	VRG 3	065Z0120	5,41	VRG 3 PN16 DN50/40 vonkajší závit	50	40	**740**

VRB 2-cestné regulačné ventily PN16 (červený bronz), t max 130 °C - (pohony doporučené AMV, AME 435)

Fotografia	Typ	Obj.č.	Hmotnosť v kg	Popis	DN	Kvs	Cena EUR
Vonkajší závit	VRB 2	065Z0171	0,70	VRB 2 PN16 15/0,63 2-cestný sedlový ventil, vonkajší závit	15	0,63	**247**
	VRB 2	065Z0172	0,74	VRB 2 PN16 15/1 2-cestný sedlový ventil so vonkajší závit	15	1	**247**
	VRB 2	065Z0173	0,69	VRB 2 PN16 15/1,6 2-cestný sedlový ventil, vonkajší závit	15	1,6	**247**
	VRB 2	065Z0174	0,71	VRB 2 PN16 15/2,5 2-cestný sedlový ventil, vonkajší závit	15	2,5	**247**
	VRB 2	065Z0175	0,74	VRB 2 PN16 15/4 2-cestný sedlový ventil, vonkajší závit	15	4	**247**
	VRB 2	065Z0176	0,90	VRB 2 PN16 20/6,3 2-cestný sedlový ventil, vonkajší závit	20	6,3	**350**
	VRB 2	065Z0177	1,09	VRB 2 PN16 25/10 2-cestný sedlový ventil, vonkajší závit	25	10	**324**
	VRB 2	065Z0178	1,72	VRB 2 PN16 32/16 2-cestný sedlový ventil, vonkajší závit	32	16	**564**
	VRB 2	065Z0179	2,87	VRB 2 PN16 40/25 2-cestný sedlový ventil, vonkajší závit	40	25	**665**
	VRB 2	065Z0180	4,11	VRB 2 PN16 50/40 2-cestný sedlový ventil, vonkajší závit	50	40	**1 050**
Vnútorný závit	VRB 2	065Z0231	0,73	VRB 2 PN16 15/0,63 2-cestný sedlový ventil, vnútorný závit	15	0,63	**178**
	VRB 2	065Z0232	0,68	VRB 2 PN16 15/1 2-cestný sedlový ventil vnútorný závit	15	1	**178**
	VRB 2	065Z0233	0,68	VRB 2 PN16 15/1,6 2-cestný sedlový ventil, vnútorný závit	15	1,6	**178**
	VRB 2	065Z0234	0,73	VRB 2 PN16 15/2,5 2-cestný sedlový ventil, vnútorný závit	15	2,5	**178**
	VRB 2	065Z0235	0,69	VRB 2 PN16 15/4 2-cestný sedlový ventil vnútorný závit	15	4	**178**
	VRB 2	065Z0236	0,85	VRB 2 PN16 20/6,3 2-cestný sedlový ventil, vnútorný závit	20	6,3	**253**
	VRB 2	065Z0237	1,06	VRB 2 PN16 25/10 2-cestný sedlový ventil, vnútorný závit	25	10	**324**
	VRB 2	065Z0238	1,59	VRB 2 PN16 32/16 2-cestný sedlový ventil, vnútorný závit	32	16	**407**
	VRB 2	065Z0239	2,78	VRB 2 PN16 40/25 2-cestný sedlový ventil, vnútorný závit	40	25	**479**
	VRB 2	065Z0240	3,83	VRB 2 PN16 50/40 2-cestný sedlový ventil, vnútorný závit	50	40	**576**

VRB 3-cestné regulačné ventily PN16 (červený bronz), t max 130 °C - (pohony doporučené AMV, AME 435)

Fotografia	Typ	Obj.č.	Hmotnosť v kg	Popis	DN	Kvs	Cena EUR
Vonkajší závit	VRB 3	065Z0151	0,80	VRB 3 PN16 15/0,63 3-cestný sedlový ventil, vonkajší závit	15	0,63	**198**
	VRB 3	065Z0152	0,81	VRB 3 PN16 15/1 3-cestný sedlový ventil, vonkajší závit	15	1	**198**
	VRB 3	065Z0153	0,80	VRB 3 PN16 15/1,6 3-cestný sedlový ventil, vonkajší závit	15	1,6	**198**
	VRB 3	065Z0154	0,78	VRB 3 PN16 15/2,5 3-cestný sedlový ventil, vonkajší závit	15	2,5	**198**
	VRB 3	065Z0155	0,81	VRB 3 PN16 15/4 3-cestný sedlový ventil vonkajší závit	15	4	**274**
	VRB 3	065Z0156	1,01	VRB 3 PN16 20/6,3 3-cestný sedlový ventil, vonkajší závit	20	6,3	**272**
	VRB 3	065Z0157	1,36	VRB 3 PN16 25/10 3-cestný sedlový ventil vonkajší závit	25	10	**478**
	VRB 3	065Z0158	2,14	VRB 3 PN16 32/16 3-cestný sedlový ventil, vonkajší závit	32	16	**612**
	VRB 3	065Z0159	3,60	VRB 3 PN16 40/25 3-cestný sedlový ventil vonkajší závit	40	25	**699**
	VRB 3	065Z0160	5,82	VRB 3 PN16 50/40 3-cestný sedlový ventil, vonkajší závit	50	40	**840**
Vnútorný závit	VRB 3	065Z0211	0,79	VRB 3 PN16 15/0,63 3-cestný sedlový ventil vnútorný závit	15	0,63	**198**
	VRB 3	065Z0212	0,76	VRB 3 PN16 15/1 3-cestný sedlový ventil vnútorný závit	15	1	**198**
	VRB 3	065Z0213	0,75	VRB 3 PN16 15/1,6 3-cestný sedlový ventil, vnútorný závit	15	1,6	**198**
	VRB 3	065Z0214	0,76	VRB 3 PN16 15/2,5 3-cestný sedlový ventil, vnútorný závit	15	2,5	**198**
	VRB 3	065Z0215	0,76	VRB 3 PN16 15/4 3-cestný sedlový ventil vnútorný závit	15	4	**273**
	VRB 3	065Z0216	1,00	VRB 3 PN16 20/6,3 3-cestný sedlový ventil, vnútorný závit	20	6,3	**381**
	VRB 3	065Z0217	1,25	VRB 3 PN16 25/10 3-cestný sedlový ventil vnútorný závit	25	10	**476**
	VRB 3	065Z0218	1,95	VRB 3 PN16 32/16 3-cestný sedlový ventil, vnútorný závit	32	16	**599**
	VRB 3	065Z0219	3,62	VRB 3 PN16 40/25 3-cestný sedlový ventil vnútorný závit	40	25	**699**
	VRB 3	065Z0220	5,44	VRB 3 PN16 50/40 3-cestný sedlový ventil, vnútorný závit	50	40	**840**

Regulačné ventily pre CZT

VRG 3/VRB 3 príslušenstvo

Fotografia	Typ	Obj.č.	Hmotnosť v kg	Popis	DN	Kvs	Cena EUR
Koncovky s vnútorným závitom	Závitové koncovky (liatina šedá)	065B4107	0,41	Súprava 3 ks koncoviek pre VRG/B DN15	15		**45**
	Závitové koncovky (liatina šedá)	065B4108	0,63	Súprava 3 ks koncoviek pre VRG/B DN20	20		**45**
	Závitové koncovky (liatina šedá)	065B4109	0,80	Súprava 3 ks koncoviek pre VRG/B DN25	25		**45**
	Závitové koncovky (liatina šedá)	065B4110	1,25	Súprava 3 ks koncoviek pre VRG/B DN32	32		**68**
	Závitové koncovky (liatina šedá)	065B4111	1,61	Súprava 3 ks koncoviek pre VRG/B DN40	40		**68**
	Závitové koncovky (liatina šedá)	065B4112	2,12	Súprava 3 ks koncoviek pre VRG/B DN50	50		**113**
2-cestný ventil = 2 ks šróbenie 3-cestný ventil = 3 ks šróbenie 1x súprava = 1 kus šróbenie	Závitové koncovky (mosadz)	065Z0291	0,09	Súprava 1 ks koncoviek pre DN15 PN16 vnútorný závit Rp 1⁄2	15		**14**
	Závitové koncovky (mosadz)	065Z0292	0,14	Súprava 1 ks koncoviek pre DN20 PN16 vnútorný závit Rp 3⁄4	20		**23**
	Závitové koncovky (mosadz)	065Z0293	0,21	Súprava 1 ks koncoviek pre DN25 PN16 vnútorný závit Rp 1	25		**25**
	Závitové koncovky (mosadz)	065Z0294	0,29	Súprava 1 ks koncoviek pre DN32 PN16 vnútorný závit Rp 1 1/4	32		**39**
	Závitové koncovky (mosadz)	065Z0295	0,44	Súprava 1 ks koncoviek pre DN40 PN16 vnútorný závit Rp 11⁄2	40		**111**
	Závitové koncovky (mosadz)	065Z0296	0,76	Súprava 1 ks koncoviek pre DN50 PN16 vnútorný závit Rp 2	50		**82**
	Privarovacie pripojenie	065Z7031	0,36	Súprava 3 ks koncoviek pre VRG/B DN15	15		**61**
	Privarovacie pripojenie	065Z7032	0,64	Súprava 3 ks koncoviek pre VRG/B DN20	20		**61**
	Privarovacie pripojenie	065Z7033	0,73	Súprava 3 ks koncoviek pre VRG/B DN25	25		**62**
	Privarovacie pripojenie	065Z7034	1,02	Súprava 3 ks koncoviek pre VRG/B DN32	32		**103**
	Privarovacie pripojenie	065Z7035	1,72	Súprava 3 ks koncoviek pre VRG/B DN40	40		**139**
	Přivařovací pripojenie	065Z7036	2,75	Súprava 3 ks koncoviek pre VRG/B DN50	50		**192**

Náhradné VRG 3/VRB 3-dielny

Fotografia	Typ	Obj.č.	Hmotnosť v kg	Popis	Cena EUR
	Servisná súprava MCV	065Z0321	0,17	Tesnenie ventilu pre VRB, VRG, VF, VL DN15 generácie 2009	**84**
	Servisná súprava MCV	065Z0322	0,20	Tesnenie ventilu pre VRB, VRG, VF, VL DN20 generácie 2009	**98**
	Servisná súprava MCV	065Z0323	0,26	Tesnenie ventilu pre VRB, VRG, VF, VL DN25 generácie 2009	**111**
	Servisná súprava MCV	065Z0324	0,29	Tesnenie ventilu pre VRB, VRG, VF, VL DN32 generácie 2009	**125**
	Servisná súprava MCV	065Z0325	0,14	Tesnenie ventilu pre VRB, VRG, VF, VL DN40-50 generácie 2009	**74**
	Servisná súprava MCV	065Z0327	0,15	Tesnenie ventilu pre VRB, VRG, VF, VL DN65-80 generácie 2009	**74**

VF 2-cestné regulačné ventily PN16 (liatinašedá GG25), t max. 130 °C

Fotografia	Typ	Obj.č.	Hmotnosť v kg	Popis	DN	Kvs	Cena EUR
Prírubové připojení	VF 2 – odpor pohon AME 435	065Z0271	2,31	VF 2 PN16 15/0,63 2-cestný sedlový ventil, príruba	15	0,63	**372**
	VF 2 – odpor pohon AME 435	065Z0272	2,28	VF 2 PN16 15/1 2-cestný sedlový ventil, príruba	15	1	**372**
	VF 2 – odpor pohon AME 435	065Z0273	2,29	VF 2 PN16 15/1,6 2-cestný sedlový ventil, príruba	15	1,6	**372**
	VF 2 – odpor pohon AME 435	065Z0274	2,29	VF 2 PN16 15/2,5 2-cestný sedlový ventil, príruba	15	2,5	**372**
	VF 2 – odpor pohon AME 435	065Z0275	2,23	VF 2 PN16 15/4 2-cestný sedlový ventil, príruba	15	4	**372**
	VF 2 – odpor pohon AME 435	065Z0276	2,87	VF 2 PN16 20/6,3 2-cestný sedlový ventil, príruba	20	6,3	**493**
	VF 2 – odpor pohon AME 435	065Z0277	3,50	VF 2 PN16 25/10 2-cestný sedlový ventil, príruba	25	10	**596**
	VF 2 – odpor pohon AME 435	065Z0278	5,01	VF 2 PN16 32/16 2-cestný sedlový ventil, príruba	32	16	**731**
	VF 2 – odpor pohon AME 435	065Z0279	7,26	VF 2 PN16 40/25 2-cestný sedlový ventil, príruba	40	25	**846**
	VF 2 – odpor pohon AME 435	065Z0280	9,02	VF 2 PN16 kvs40 2-cestný sedlový ventil, príruba	50	40	**969**
	VF 2 – odpor pohon AME 435	065Z0281	20,88	VF 2 PN16 65/63 2-cestný sedlový ventil, príruba	65	63	**1 310**
	VF 2 – odpor pohon AME 435	065Z0282	24,00	VF 2 PN16 80/100 2-cestný sedlový ventil, príruba	80	100	**1 640**
	VF 2 – odpor Pohon AME 55, 56	065B3205	45,08	VF 2 PN16 100/145 2-cestný sedlový ventil, príruba	100	145	**2 160**
	VF 2 – odpor Pohon AME 55, 56, 85, 86	065B3230	54,00	VF 2 PN16 125/220 2-cestný sedlový ventil, príruba	125	220	**3 220**
	VF 2 – odpor Pohon AME 55, 56, 85, 86	065B3255	76,50	VF 2 PN16 150/320 2-cestný sedlový ventil, príruba	150	320	**4 090**

Regulačné ventily pre CZT

VF 3-cestné regulačné ventily PN16 (liatinašedá GG25), t max. 130 °C

Fotografia	Typ	Obj.č.	Hmotnosť v kg	Popis	DN	Kvs	Cena EUR
Prírubové pripojenie	VF 3 – odpor pohon AME 435	065Z0251	3,07	VF 3 PN16 15/0,63 3-cestný sedlový ventil, príruba	15	0,63	**405**
	VF 3 – odpor pohon AME 435	065Z0252	3,06	VF 3 PN16 15/1 3-cestný sedlový ventil, príruba	15	1	**405**
	VF 3 – odpor pohon AME 435	065Z0253	2,99	VF 3 PN16 15/1,6 3-cestný sedlový ventil, príruba	15	1,6	**392**
	VF 3 – odpor pohon AME 435	065Z0254	2,91	VF 3 PN16 15/2,5 3-cestný sedlový ventil, príruba	15	2,5	**405**
	VF 3 – odpor pohon AME 435	065Z0255	2,99	VF 3 PN16 15/4 3-cestný sedlový ventil, príruba	15	4	**392**
	VF 3 – odpor pohon AME 435	065Z0256	4,08	VF 3 PN16 20/6,3 3-cestný sedlový ventil, príruba	20	6,3	**518**
	VF 3 – odpor pohon AME 435	065Z0257	4,86	VF 3 PN16 25/10 3-cestný sedlový ventil, príruba	25	10	**636**
	VF 3 – odpor pohon AME 435	065Z0258	7,68	VF 3 PN16 32/16 3-cestný sedlový ventil, príruba	32	16	**765**
	VF 3 – odpor pohon AME 435	065Z0259	10,00	VF 3 PN16 40/25 3-cestný sedlový ventil, príruba	40	25	**877**
	VF 3 – odpor pohon AME 435	065Z0260	12,62	VF 3 PN16 50/40 3-cestný sedlový ventil, príruba	50	40	**1 060**
	VF 3 – odpor pohon AME 435	065Z0261	25,20	VF 3 PN16 65/63 3-cestný sedlový ventil, príruba	65	63	**1 330**
	VF 3 – odpor pohon AME 435	065Z0262	29,99	VF 3 PN16 80/100 3-cestný sedlový ventil, príruba	80	100	**1 680**
	VF 3 – odpor Pohon AME 55, 56	065B1685	38,60	VF 3 PN16 100/145 3-cestný sedlový ventil, príruba	100	145	**2 210**
	VF 3 – odpor Pohon AME 55, 56, 85, 86	065B3125	63,50	VF 3 PN16 125/220 3-cestný sedlový ventil, príruba	125	220	**3 620**
	VF 3 – odpor Pohon AME 55, 56, 85, 86	065B3150	90,50	VF 3 PN16 150/320 3-cestný sedlový ventil, príruba	150	320	**4 560**
	VF 3 – odpor pohon AME 855	065B4200	239,10	VF 3 PN16 200/630 3-cestný sedlový ventil, príruba	200	630	**17 270**
	VF 3 – odpor pohon AME 855	065B4250	377,50	VF 3 PN16 250/1000 3-cestný sedlový ventil, príruba	250	1000	**22 110**
	VF 3 – odpor pohon AME 855	065B4300	655,00	VF 3 PN16 300/1250 3-cestný sedlový ventil, príruba	300	1250	**29 320**

VF 2 / VF 3 Náhradné diely

Fotografia	Typ	Obj.č.	Hmotnosť v kg	Popis	Cena EUR
	Servisná súprava MCV	065Z0321	0,17	Tesnenie ventilu pre VRB, VRG, VF, VL DN15 gen. 2009	**84**
	Servisná súprava MCV	065Z0322	0,20	Tesnenie ventilu pre VRB, VRG, VF, VL DN20 gen. 2009	**98**
	Servisná súprava MCV	065Z0323	0,26	Tesnenie ventilu pre VRB, VRG, VF, VL DN25 gen. 2009	**111**
	Servisná súprava MCV	065Z0324	0,29	Tesnenie ventilu pre VRB, VRG, VF, VL DN32 gen. 2009	**125**
	Servisná súprava MCV	065Z0325	0,14	Tesnenie ventilu pre VRB, VRG, VF, VL DN40-50 gen. 2009	**74**
	Servisná súprava MCV	065B1360	0,09	Tesnenie pre ventil veľkosti DN65 – DN100	**160**
	Servisná súprava MCV	065B0007	0,04	Tesnenie pre ventil veľkosti DN125 – DN150	**160**
	Servisná súprava MCV	065Z0327	0,15	Tesnenie ventilu pre VRB, VRG, VF, VL DN65-80 gen. 2009	**74**

VL 2-cestné regulačné ventily PN6 (liatina šedá GG25), t max 120 °C

Fotografia	Typ	Obj.č.	Hmotnosť v kg	Popis	DN	Kvs	Cena EUR
Prírubové pripojenie	VL 2 – odpor pohon AME 435	065Z0371	1,95	VL 2 PN6 DN15/0,63 príruba	15	0,63	**314**
	VL 2 – odpor pohon AME 435	065Z0372	1,92	VL 2 PN6 DN15/1 príruba	15	1	**314**
	VL 2 – odpor pohon AME 435	065Z0373	1,95	VL 2 PN6 DN15/1,6 príruba	15	1,6	**314**
	VL 2 – odpor pohon AME 435	065Z0374	1,95	VL 2 PN6 DN15/2,5 príruba	15	2,5	**314**
	VL 2 – odpor pohon AME 435	065Z0375	1,96	VL 2 PN6 DN15/4 príruba	15	4	**314**
	VL 2 – odpor pohon AME 435	065Z0376	2,55	VL 2 PN6 DN20/6,3 príruba	20	6,3	**415**
	VL 2 – odpor pohon AME 435	065Z0377	3,20	VL 2 PN6 DN25/10 príruba	25	10	**537**
	VL 2 – odpor pohon AME 435	065Z0378	5,40	VL 2 PN6 DN32/16 príruba	32	16	**685**
	VL 2 – odpor pohon AME 435	065Z0379	7,20	VL 2 PN6 DN40/25 príruba	40	25	**773**
	VL 2 – odpor pohon AME 435	065Z0380	9,30	VL 2 PN6 DN50/40 príruba	50	40	**903**
	VL 2 – odpor pohon AME 435	065Z0381	18,25	VL 2 PN6 DN65/63 príruba	65	63	**1 250**
	VL 2 – odpor pohon AME 435	065Z0382	23,40	VL 2 PN6 DN80/100 príruba	80	100	**1 520**
	VL 2 – odpor Pohon AME 55, 56	065Z3426	43,40	VL 2 PN6 DN100/145 príruba	100	145	**2 110**

VL 3-cestné regulačné ventily PN 6 (liatina šedá GG25), t max 120 °C

Fotografia	Typ	Obj.č.	Hmotnosť v kg	Popis	DN	Kvs	Cena EUR
Prírubové pripojenie	VL 3 – odpor pohon AME 435	065Z0351	1,93	VL 3 PN6 DN15/0,63 príruba	15	0,63	**337**
	VL 3 – odpor pohon AME 435	065Z0352	2,40	VL 3 PN6 DN15/1 príruba	15	1	**337**
	VL 3 – odpor pohon AME 435	065Z0353	2,40	VL 3 PN6 DN15/1,6 príruba	15	1,6	**337**
	VL 3 – odpor pohon AME 435	065Z0354	2,44	VL 3 PN6 DN15/2,5 príruba	15	2,5	**337**
	VL 3 – odpor pohon AME 435	065Z0355	2,33	VL 3 PN6 DN15/4 príruba	15	4	**337**
	VL 3 – odpor pohon AME 435	065Z0356	3,15	VL 3 PN6 DN20/6,3 príruba	20	6,3	**454**
	VL 3 – odpor pohon AME 435	065Z0357	4,09	VL 3 PN6 DN25/10 príruba	25	10	**566**
	VL 3 – odpor pohon AME 435	065Z0358	7,70	VL 3 PN6 DN32/16 príruba	32	16	**717**
	VL 3 – odpor pohon AME 435	065Z0359	10,00	VL 3 PN6 DN40/25 príruba	40	25	**831**
	VL 3 – odpor pohon AME 435	065Z0360	13,40	VL 3 PN6 DN50/40 príruba	50	40	**943**
	VL 3 – odpor pohon AME 435	065Z0361	20,80	VL 3 PN6 DN65/63 príruba	65	63	**1 280**
	VL 3 – odpor pohon AME 435	065Z0362	28,60	VL 3 PN6 DN80/100 príruba	80	100	**1 560**
	VL 3 – odpor Pohon AME 55, 56	065Z3413	38,20	VL 3 PN6 DN100/145 príruba	100	145	**2 130**

VL2/VL3 Náhradné diely

Fotografia	Typ	Obj.č.	Hmotnosť v kg	Popis	DN	Kvs	Cena EUR
	Servisná súprava MCV	065B1360	0,09	Tesnenie pre ventil veľkosti DN65 – DN100			**160**

Regulačné ventily pre CZT

VF a VL príslušenstvo

Fotografia	Typ	Obj.č.	Hmotnosť v kg	Popis	Cena EUR
Ohrievač vretena	Ohrievač vretena	065Z0315	0,42	Ohrievač vretena pre AMV(E) 335, 435	**290**
	Ohrievač vretena	065Z7020	0,16	Ohrievač vretena pre AMV/E 55,56 s ventilmi VF, VL DN65-100 (tepl. 0 °C až -10 °C)	**672**
	Ohrievač vretena	065Z7021	0,24	Ohrievač vretena pre AMV/E 85,86 (pri teplote od 0 °C do -10 °C)	**672**
	Ohrievač vretena	065Z7022	0,36	Ohrievač vretena pre AMV/E 55,56 s ventilmi VF DN125, 150 alebo ventilmi VFS DN65-100 (tepl. 0 °C až -10 °C)	**655**
	Ohrievač vretena	065B2171	0,18	Ohrievač vretena pre AMV(E) 25 (SU/SD), 35 s VFS2	**538**
Adaptéry	Adaptéry	065Z0311	0,17	Adaptér pre AMV(E) 15/25/35/323/423/523/ – VRB,VRG,VF,VL gen. 2009, DN15-50	**70**
	Adaptéry	065Z0312	0,17	Adaptér pre AMV(E) 55/56/323/423/523 – VRB,VRG,VF,VL gen. 2009, DN65-80	**108**

VFS Reg. 2-cestné ventily pre parné aplikácie PN 25, t max 200 °C - (doporučené pohony AMV, AME 25, 35, 55, 56, 85, 86)

Fotografia	Typ	Obj.č.	Hmotnosť v kg	Popis	DN	Kvs	Cena EUR
	VFS 2	065B1510	3,87	2-cestný ventil pre paru	15	0,4	**643**
	VFS 2	065B1511	3,92	2-cestný ventil pre paru	15	0,63	**643**
	VFS 2	065B1512	3,67	2-cestný ventil pre paru	15	1	**643**
	VFS 2	065B1513	3,65	2-cestný ventil pre paru	15	1,6	**643**
	VFS 2	065B1514	3,83	2-cestný ventil pre paru	15	2,5	**643**
	VFS 2	065B1515	3,69	2-cestný ventil pre paru	15	4	**643**
	VFS 2	065B1520	4,56	2-cestný ventil pre paru	20	6,3	**744**
	VFS 2	065B1525	5,03	2-cestný ventil pre paru	25	10	**774**
	VFS 2	065B1532	8,73	2-cestný ventil pre paru	32	16	**949**
	VFS 2	065B1540	9,59	2-cestný ventil pre paru	40	25	**1 120**
	VFS 2	065B1550	11,86	2-cestný ventil pre paru	50	40	**1 240**
	VFS 2	065B3365	23,18	2-cestný ventil pre paru	65	63	**2 530**
	VFS 2	065B3380	28,96	2-cestný ventil pre paru	80	100	**3 170**
	VFS 2	065B3400	41,00	2-cestný ventil pre paru	100	145	**4 160**

VFS2 Náhradné diely

Fotografia	Typ	Obj.č.	Hmotnosť v kg	Popis	DN	Kvs	Cena EUR
	Servisná súprava MCV	065B0001	0,04	Súprava upchávok pre VFS2	15-50		**149**
	Servisná súprava MCV	065B0006	0,04	Súprava upchávok pre VFS2	65 – 100		**149**

Regulačné ventily pre vykurovanie a chladenie

Ventily RAV8

Fotografia	Typ	Obj.č.	Hmotnosť v kg	Popis	DN	Kvs	Cena EUR
	RAV8	013U0017	0,33	Vstup Rp 1/2, výstup R 1/2	15	1,5	**58**
	RAV8	013U0022	0,45	Vstup Rp 3/4, výstup R 3/4	20	2,3	**83**
	RAV8	013U0027	0,89	Vstup Rp 1, výstup R 1	25	3,1	**135**

Ventily RAV2

Fotografia	Typ	Obj.č.	Hmotnosť v kg	Popis	DN	Kvs	Cena EUR
	RAV2	013U0217	0,44	Vstup Rp 1/2, výstup R 1/2	15	2,8	**80**
	RAV2	013U0222	0,56	Vstup Rp 3/4, výstup R 3/4	20	5	**111**
	RAV2	013U0227	0,83	Vstup Rp 1, výstup R 1	25	8	**137**

Ventily VMT8

Fotografia	Typ	Obj.č.	Hmotnosť v kg	Popis	DN	Kvs	Cena EUR
	VMT8	065F0115	0,25	G 3/4 A	15	1,6	**52**
	VMT8	065F0120	0,30	G 1 A	20	2,4	**81**
	VMT8	065F0125	0,64	G 1 1/4 A	25	3,1	**132**

Ventily VMT2

Fotografia	Typ	Obj.č.	Hmotnosť v kg	Popis	DN	Kvs	Cena EUR
	VMT2	065F0114	0,36	G 3/4 A	15	2,8	**76**
	VMT2	065F0119	0,42	G 1 A	20	5	**108**
	VMT2	065F0124	0,61	G 1 1/4 A	25	8	**136**

VMT príslušenstvo

Fotografia	Typ	Obj.č.	Hmotnosť v kg	Popis	DN	Kvs	Cena EUR
	Tlakové koncovky	013U0134	0,15	Tlaková koncovka pre VMT DN20 fi 18x1			**47**
	Tlakové koncovky	013U0135	0,14	Tlaková koncovka pre VMT DN20 fi 22x1			**29**
	Tlakové koncovky	013U0140	0,22	Tlaková koncovka pre VMT DN25 fi 28x1			**47**

Regulační ventily pro vytápění a chlazení

Ventily KOVM

Fotografia	Typ	Obj.č.	Hmotnosť v kg	Popis	DN	Kvs	Cena EUR
	KOVM	013U3014	0,65	Rp 1/2	15	0,63	**173**
	KOVM	013U3015	0,66	Rp 1/2	15	1,5	**173**
	KOVM	013U3020	0,65	Rp 1/2	15	2	**173**

2-cestné regulačný ventily VMA PN 16 (Rg5), t max. 130 °C - (pohony doporučené ABV, RAVI, RAVK, RAVV)

Fotografia	Typ	Obj.č.	Hmotnosť v kg	Popis	DN	Kvs	Cena EUR
Zónový ventil ventilačný	2-cestný ventil VMA	065F2030	0,27	G 3/4 A	15	0,25	**251**
	2-cestný ventil VMA	065F2031	0,26	G 3/4 A	15	0,4	**251**
	2-cestný ventil VMA	065F2032	0,26	G 3/4 A	15	0,63	**251**
	2-cestný ventil VMA	065F2033	0,26	G 3/4 A	15	1	**251**
	2-cestný ventil VMA	065F2034	0,26	G 3/4 A	15	1,6	**251**
	2-cestný ventil VMA	065F2035	0,26	G 3/4 A	15	2,5	**251**

3-cestné regulačné ventily VMV PN 16 (Rg5), t max. 120 °C

Fotografia	Typ	Obj.č.	Hmotnosť v kg	Popis	DN	Kvs	Cena EUR
Zónový ventil ventilačný pre termostatické pohony RAVI, RAVK a elektrický pohon ABV	VMV-3-cestný ventil	065F0015	0,51	Rp 1/2	15	2,5	**216**
	VMV-3-cestný ventil	065F0020	0,64	Rp 3/4	20	4	**216**
	VMV-3-cestný ventil	065F0025	1,06	Rp 1	25	6,3	**229**
	VMV-3-cestný ventil	065F0032	1,25	Rp 1 1/4	32	10	**282**
	VMV-3-cestný ventil	065F0040	2,10	Rp 1 1/2	40	12	**318**

Zónový ventil ventilačný pre elektrické pohony AMV, AME 10, 13, 150	VMV-3-cestný ventil	065F6015	0,48	G 3/4 A	15	2,5	**216**
	VMV-3-cestný ventil	065F6020	0,63	G 1 A	20	4	**216**
	VMV-3-cestný ventil	065F6025	0,92	G 1 1/4 A	25	6,3	**229**
	VMV-3-cestný ventil	065F6032	1,20	G 1 1/2 A	32	10	**282**
	VMV-3-cestný ventil	065F6040	1,83	G 2 A	40	12	**318**

VMV príslušenstvo

Fotografia	Typ	Obj.č.	Hmotnosť v kg	Popis	DN	Kvs	Cena EUR
Koncovky	Jednotka ručného ovládania	065F0005	0,07	Jednotka ručného ovládania VMVH			**266**
	Adaptér	065Z7018	0,08	Adaptér RAV/M30 neck			**58**
	Závitové pripojenie	065Z7010	0,20	koncovky s vonk. závitom pre VMV PN16 DN15 1/2	15		**65**
	Závitové pripojenie	065Z7011	0,32	koncovky s vonk. závitom pre VMV PN16 DN20 R 3/4	20		**89**
	Závitové pripojenie	065Z7012	0,53	koncovky s vonk. závitom pre VMV PN16 DN25 R 1	25		**156**
	Závitové pripojenie	065Z7013	0,80	koncovky s vonk. závitom pre VMV PN16 DN32 R 11/4	32		**171**
	Závitové pripojenie	065Z7014	1,14	koncovky s vonk. závitom pre VMV PN16 DN40 R 11/2	40		**224**

VMA/VMV Náhradné diely

Fotografia	Typ	Obj.č.	Hmotnosť v kg	Popis	DN	Kvs	Cena EUR
	Servisná súprava MCV	065F0006	0,01	Tesnenie ventilu RAV,VMT/A/V,KOVM,AVD(S)A I-p			**12**

Zónové Komponenty

AMV(E)130/140 Pohony pre zónové ventily

Fotografia	Typ	Obj.č.	Hmotnosť v kg	Popis	DN	Kvs	Cena EUR
	AME 130	082H8044	0,36	AME 130 H 24V 24s/mm 5,5mm 200N	24	200	**526**
	AME 140	082H8045	0,36	AME 140 H 24V 12s/mm 5,5mm 200N	12	200	**528**
	AMV 130	082H8036	0,36	AMV 130 H 24V 24s/mm 5,5mm 200N	24	200	**330**
	AMV 130	082H8037	0,36	AMV 130 H 230V 24s/mm 5,5mm 200N	24	200	**320**
	AMV 140	082H8038	0,36	AMV 140 H 24V 12s/mm 5,5mm 200N	12	200	**334**
	AMV 140	082H8039	0,35	AMV 140 H 230V 12s/mm 5,5mm 200N	12	200	**334**

AMV(E)-H 130/140 Pohony pre zónové ventily

Fotografia	Typ	Obj.č.	Hmotnosť v kg	Popis	DN	Kvs	Cena EUR
	AME 130 H	082H8046	0,36	AME 130 H 24V 24s/mm 5,5mm 200N	24	200	**574**
	AME 140 H	082H8047	0,37	AME 140 H 24V 12s/mm 5,5mm 200N	12	200	**577**
	AMV 130 H	082H8040	0,35	AMV 130 H 24V 24s/mm 5,5mm 200N	24	200	**359**
	AMV 130 H	082H8041	0,37	AMV 130 H 230V 24s/mm 5,5mm 200N	24	200	**349**
	AMV 140 H	082H8042	0,34	AMV 140 H 24V 12s/mm 5,5mm 200N	12	200	**371**
	AMV 140 H	082H8043	0,35	AMV 140 H 230V 12s/mm 5,5mm 200N	12	200	**371**

Zónové Komponenty

AMV/E 130/140 Náhradné diely pre pohony

Fotografia	Typ	Obj.č.	Hmotnosť v kg	Popis	DN	Kvs	Cena EUR
	Kábel	082H8052	0,32	Kábel 24V 5m			**111**
	Kábel	082H8053	0,23	Kábel 230V 5m, I-p			**111**
	Kábel	082H8054	0,53	Kábel 24V 10m			**114**

Zónové Ventily VZL 2/3/4 PN 16, t max 120 °C - (pohony doporučené AMV, AME 130, 140)

Fotografia	Typ	Obj.č.	Hmotnosť v kg	Popis	DN	Kvs	Cena EUR
2-cestné ventily, PN16	VZL 2	065Z2070	0,29	VZL 2 PN 16 15/0,25 2-cestný pripojenie na ploché tesnenie	15	0,25	**142**
	VZL 2	065Z2071	0,29	VZL 2 PN 16 15/0,4 2-cestný pripojenie ploché tesnenie	15	0,4	**142**
	VZL 2	065Z2072	0,29	VZL 2 PN 16 15/0,63 2-cestný pripojenie ploché tesnenie	15	0,63	**142**
	VZL 2	065Z2073	0,30	VZL 2 PN 16 15/1 2-cestný pripojenie ploché tesnenie	15	1	**142**
	VZL 2	065Z2074	0,29	VZL 2 PN 16 15/1,6 2-cestný pripojenie ploché tesnenie	15	1,6	**142**
	VZL 2	065Z2075	0,51	VZL 2 PN 16 20/2,5 2-cestný pripojenie ploché tesnenie	20	2,5	**146**
	VZL 2	065Z2076	0,51	VZL 2 PN 16 20/3,5 2-cestný pripojenie ploché tesnenie	20	3,5	**146**
	VZL 2	065Z2040	0,30	VZL 2 PN 16 15/0,25 2-cestný pripojenie conex	15	0,25	**140**
	VZL 2	065Z2041	0,30	VZL 2 PN 16 15/0,4 2-cestný pripojenie conex	15	0,4	**140**
	VZL 2	065Z2042	0,29	VZL 2 PN 16 15/0,63 2-cestný pripojenie conex	15	0,63	**140**
	VZL 2	065Z2043	0,30	VZL 2 PN 16 15/1 2-cestný pripojenie conex	15	1	**140**
	VZL 2	065Z2044	0,30	VZL 2 PN 16 15/1,6 2-cestný pripojenie conex	15	1,6	**140**
	VZL 2	065Z2045	0,52	VZL 2 PN 16 20/2,5 2-cestný pripojenie conex	20	2,5	**149**
	VZL 2	065Z2046	0,52	VZL 2 PN 16 20/3,5 2-cestný pripojenie conex	20	3,5	**149**
3-cestné ventily, PN16	VZL 3	065Z2080	0,29	VZL 3 PN 16 15/0,25 3-cestný pripojenie ploché tesnenie	15	0,25	**164**
	VZL 3	065Z2081	0,29	VZL 3 PN 16 15/0,4 3-cestný pripojenie ploché tesnenie	15	0,4	**171**
	VZL 3	065Z2082	0,29	VZL 3 PN 16 15/0,63 3-cestný pripojenie ploché tesnenie	15	0,63	**164**
	VZL 3	065Z2083	0,29	VZL 3 PN 16 15/1 3-cestný pripojenie ploché tesnenie	15	1	**164**
	VZL 3	065Z2084	0,29	VZL 3 PN 16 15/1,6 3-cestný pripojenie ploché tesnenie	15	1,6	**164**
	VZL 3	065Z2085	0,49	VZL 3 PN 16 20/2,5 3-cestný pripojenie ploché tesnenie	20	2,5	**181**
	VZL 3	065Z2086	0,48	VZL 3 PN 16 20/3,5 3-cestný pripojenie ploché tesnenie	20	3,5	**181**
4-cestné ventily, PN16	VZL 4	065Z2090	0,41	VZL 4 PN 16 15/0,25 4-cestný pripojenie ploché tesnenie	15	0,25	**169**
	VZL 4	065Z2091	0,41	VZL 4 PN 16 15/0,4 4-cestný pripojenie ploché tesnenie	15	0,4	**169**
	VZL 4	065Z2092	0,41	VZL 4 PN 16 15/0,63 4-cestný pripojenie ploché tesnenie	15	0,63	**169**
	VZL 4	065Z2093	0,41	VZL 4 PN 16 15/1 4-cestný pripojenie ploché tesnenie	15	1	**166**
	VZL 4	065Z2094	0,41	VZL 4 PN 16 15/1,6 4-cestný pripojenie ploché tesnenie	15	1,6	**169**
	VZL 4	065Z2095	0,64	VZL 4 PN 16 20/2,5 4-cestný pripojenie ploché tesnenie	20	2,5	**160**
	VZL 4	065Z2096	0,64	VZL 4 PN 16 20/3,5 4-cestný pripojenie ploché tesnenie	20	3,5	**204**
	VZL 4	065Z2060	0,41	VZL 4 PN 16 15/0,25 4-cestný pripojenie conex	15	0,25	**166**
	VZL 4	065Z2061	0,41	VZL 4 PN 16 15/0,4 4-cestný pripojenie conex	15	0,4	**166**
	VZL 4	065Z2062	0,41	VZL 4 PN 16 15/0,63 4-cestný pripojenie conex	15	0,63	**166**
	VZL 4	065Z2063	0,41	VZL 4 PN 16 15/1 4-cestný pripojenie conex	15	1	**166**
	VZL 4	065Z2064	0,41	VZL 4 PN 16 15/1,6 4-cestný pripojenie conex	15	1,6	**166**
	VZL 4	065Z2065	0,63	VZL 4 PN 16 20/2,5 4-cestný pripojenie conex	20	2,5	**200**
	VZL 4	065Z2066	0,63	VZL 4 PN 16 20/3,5 4-cestný pripojenie conex	20	3,5	**200**

Zónové Ventily VZ 2/3/4 PN16, t max 120 °C - (pohony doporučené AMV, AME 130, 140)

Fotografia	Typ	Obj.č.	Hmotnosť v kg	Popis	DN	Kvs	Cena EUR
2-cestné ventily, PN 16	VZ 2	065Z5310	0,39	VZ 2 PN 16 15/0,25 2-cestný pripojenie ploché tesnenie	15	0,25	**200**
	VZ 2	065Z5311	0,38	VZ 2 PN 16 15/0,4 2-cestný pripojenie ploché tesnenie	15	0,4	**200**
	VZ 2	065Z5312	0,39	VZ 2 PN 16 15/0,63 2-cestný pripojenie ploché tesnenie	15	0,63	**200**
	VZ 2	065Z5313	0,38	VZ 2 PN 16 15/1 2-cestný pripojenie ploché tesnenie	15	1	**200**
	VZ 2	065Z5314	0,39	VZ 2 PN 16 15/1,6 2-cestný pripojenie ploché tesnenie	15	1,6	**200**
	VZ 2	065Z5315	0,38	VZ 2 PN 16 15/2,5 2-cestný pripojenie ploché tesnenie	15	2,5	**200**
	VZ 2	065Z5320	0,50	VZ 2 PN 16 20/2,5 2-cestný pripojenie ploché tesnenie	20	2,5	**213**
	VZ 2	065Z5321	0,50	VZ 2 PN 16 20/4 2-cestný pripojenie ploché tesnenie	20	4	**213**
3-cestné ventily, PN 16	VZ 3	065Z5410	0,40	VZ 3 PN 16 15/0,25 3-cestný pripojenie ploché tesnenie	15	0,25	**224**
	VZ 3	065Z5411	0,41	VZ 3 PN 16 15/1,4 3-cestný pripojenie ploché tesnenie	15	0,4	**224**
	VZ 3	065Z5412	0,41	VZ 3 PN 16 15/0,63 3-cestný pripojenie ploché tesnenie	15	0,63	**224**
	VZ 3	065Z5413	0,39	VZ 3 PN 16 15/1 3-cestný pripojenie ploché tesnenie	15	1	**224**
	VZ 3	065Z5414	0,40	VZ 3 PN 16 15/1,6 3-cestný pripojenie ploché tesnenie	15	1,6	**224**
	VZ 3	065Z5415	0,40	VZ 3 PN 16 15/2,5 3-cestný pripojenie ploché tesnenie	15	2,5	**224**
	VZ 3	065Z5420	0,51	VZ 3 PN 16 20/2,5 3-cestný pripojenie ploché tesnenie	20	2,5	**252**
	VZ 3	065Z5421	0,51	VZ 3 PN 16 20/4 3-cestný pripojenie ploché tesnenie	20	4	**252**
4-cestné ventily, PN 16	VZ 4	065Z5510	0,53	VZ 4 PN 16 15/0,25 4-cestný pripojenie conex	15	0,25	**239**
	VZ 4	065Z5511	0,53	VZ 4 PN 16 15/0,4 4-cestný pripojenie conex	15	0,4	**239**
	VZ 4	065Z5512	0,53	VZ 4 PN 16 15/0,63 4-cestný pripojenie conex	15	0,63	**239**
	VZ 4	065Z5513	0,53	VZ 4 PN 16 15/1 4-cestný pripojenie conex	15	1	**232**
	VZ 4	065Z5514	0,53	VZ 4 PN 16 15/1,6 4-cestný pripojenie conex	15	1,6	**232**
	VZ 4	065Z5515	0,53	VZ 4 PN 16 15/2,5 4-cestný pripojenie conex	15	2,5	**239**
	VZ 4	065Z5520	0,66	VZ 4 PN 16 20/2,35 4-cestný pripojenie conex	20	2,5	**288**
	VZ 4	065Z5521	0,64	VZ 4 PN 16 20/4 4-cestný pripojenie conex	20	4	**288**

Zónové Komponenty

VZ/VZL 2/3/4 príslušenstvo k ventilom

Fotografia	Typ	Obj.č.	Hmotnosť v kg	Popis	DN	Kvs	Cena EUR
	Závitové pripojenie	065Z7015	0,09	vonkajší závit	15		**26**
	Spájkované pripojenie	065Z7016	0,09	Súprava pájecích koncoviek pre VZ DN15	15		**43**
	Spájkované pripojenie	065Z7017	0,13	Súprava pájecích koncoviek pre VZ DN20	20		**47**

VZ 2/3/4 Náhradné diely pre ventily

Fotografia	Typ	Obj.č.	Hmotnosť v kg	Popis	DN	Kvs	Cena EUR
	Servisná súprava MCV	065F0006	0,01	Tesnenie ventilu RAV, VMT/A/V, KOVM, AVD(S)A I-p, VZL			**12**

Guľové ventily na horúcu vodu

Guľové ventily JIP s privarovacím pripojením t max. 180 °C

Fotografia	Typ	Obj.č.	Hmotnosť v kg	Popis	DN	Kvs	Cena EUR
PN 40 s pákou	JIP-WW DN 15 PN40	065N1100	1,00	JIP-WW DN 15 PN40 L hi 35	15	11	**77**
	JIP-WW DN 20 PN40	065N0105	1,06	JIP-WW DN 20 PN40 L zadný	20	15	**84**
	JIP-WW DN 25 PN40	065N0110	1,20	JIP-WW DN 25 PN40 L zadný	25	34	**85**
	JIP-WW DN 32 PN40	065N0115	1,70	JIP-WW DN 32 PN40 L zadný	32	52	**92**
	JIP-WW DN 40 PN40	065N0120	3,00	JIP-WW DN 40 PN40 L nízky	40	96	**139**
	JIP-WW DN 50 PN40	065N0125	2,80	JIP-WW DN 50 PN40 L nízky	50	184	**147**
PN 25 s pákou	JIP-WW DN 65 PN25	065N3600	5,50	JIP-WW DN 65 PN25 L zadný	65	200	**281**
	JIP-WW DN 80 PN25	065N3601	7,20	JIP-WW DN 80 PN25 L zadný	80	470	**331**
	JIP-WW DN 100 PN25	065N3602	10,50	JIP-WW DN100 PN25 L zadný	100	640	**483**
	JIP-WW DN125 PN25	065N3603	16,43	JIP-WW DN 125 PN25 L	125	1080	**779**
	JIP-WW DN 150 PN25	065N3604	38,80	JIP-WW DN 150 PN25 L	150	1900	**1 060**
	JIP-WW DN 200 PN25	065N3605	50,50	JIP-WW DN 200 PN25 L	200	2300	**1 400**
PN 25 pre prírubovú prevodovku	JIP-WW DN 65 PN25	065N3636	6,54	JIP-WW DN 65 PN25 GF	65	200	**324**
	JIP-WW DN 80 PN25	065N3637	7,58	JIP-WW DN 80 PN25 GF	80	470	**403**
	JIP-WW DN 100 PN25	065N3638	12,50	JIP-WW DN 100 PN25 GF	100	640	**528**
	JIP-WW DN 125 PN25	065N3639	28,50	JIP-WW DN 125 PN25 GF	125	1080	**640**
	JIP-WW DN 150 PN25	065N3640	36,00	JIP-WW DN 150 PN25 GF L340 H267	150	1900	**1 210**
	JIP-WW DN 200 PN25	065N3641	50,95	JIP-WW DN 200 PN25 GF L390 H288	200	2300	**1 540**
	JIP-WW DN 250 PN25	065N0162	131,20	JIP-WW DN 250 PN25 GF	250	5100	**3 390**
	JIP-WW DN 300 PN25	065N0167	210,00	JIP-WW DN 300 PN25 GF L660 H482	300	9100	**7 060**
	JIP-WW DN 350 PN25	065N0172	228,85	JIP-WW DN 350 PN25 GF L760 H482	350	7000	**7 370**
	JIP-WW DN 400 PN25	065N0177	337,60	JIP-WW DN 400 PN25 GF L820 H560	400	10400	**10 950**
	JIP-WW DN 450 PN25	065N0179	720,00	JIP-WW DN 450 PN25 GF L1225 H650	450	26300	**20 900**
	JIP-WW DN 500 PN25	065N0182	725,00	JIP-WW DN 500 PN25 GF L1220 H650	500	23700	**22 400**
	JIP-WW DN 600 PN25	065N0187	863,00	JIP-WW DN 600 PN25 GF L1500 H650	600	14300	**25 540**
PN 25 s prevodovkou	JIP-WW DN 65 PN25 RB	065N3618	9,10	JIP-WW DN 65 PN25 WG L260	65	200	**380**
	JIP-WW DN 80 PN25 RB	065N3619	18,00	JIP-WW DN 80 PN25 RB	80	470	**464**
	JIP-WW DN 100 PN25 RB	065N3620	22,25	JIP-WW DN 100 PN25 WG L290 H206	100	640	**640**
	JIP-WW DN 125 PN25 RB	065N3621	35,95	JIP-WW DN 125 PN25 WG L315 H244	125	1080	**892**
	JIP-WW DN 150 PN25 RB	065N3622	43,50	JIP-WW DN 150 PN25 WG L340 H267	150	1900	**1 660**
	JIP-WW DN 200 PN25 RB	065N3623	58,45	JIP-WW DN 200 PN25 WG L390 H288	200	2300	**1 980**
	JIP-WW DN 250 PN25 RB	065N0161	147,10	JIP-WW DN 250 PN25 WG L530 H405	250	5100	**4 500**
	JIP-WW DN 300 PN25 RB	065N0166	294,50	JIP-WW DN 300 PN25 WG L660 H482	300	9100	**8 430**
	JIP-WW DN 350 PN25 RB	065N0171	273,45	JIP-WW DN 350 PN25 WG L760 H482	350	7000	**8 620**
	JIP-WW DN 400 PN25 RB	065N0176	379,40	JIP-WW DN 400 PN25 WG L820 H560	400	10400	**14 640**
	JIP-WW DN 450 PN25 RB	065N0178	853,00	JIP-WW DN 450 PN25 WG L1225 H650	450	26300	**25 430**
	JIP-WW DN 500 PN25 RB	065N0181	847,00	JIP-WW DN 500 PN25 WG L1220 H650	500	23700	**26 910**
	JIP-WW DN 600 PN25 RB	065N0186	983,00	JIP-WW DN 600 PN25 WG L1500 H650	600	14300	**30 070**

Guľové ventily JIP s prírubovým pripojením t max. 180 °C

Fotografia	Typ	Obj.č.	Hmotnosť v kg	Popis	DN	Kvs	Cena EUR
PN 40 s pákou	JIP-FF DN 15 PN40	065N1101	2,80	JIP-FF DN 15 PN40 L hi L130	15	11	**127**
	JIP-FF DN 20 PN40	065N0305	3,10	JIP-FF DN 20 PN40 L zadný L150	20	15	**128**
	JIP-FF DN 25 PN40	065N0310	3,80	JIP-FF DN 25 PN40 L zadný L160	25	34	**139**
	JIP-FF DN 32 PN40	065N0315	5,09	JIP-FF DN 32 PN40 L hi L180	32	52	**180**
	JIP-FF DN 40 PN40	065N0320	9,90	JIP-FF DN 40 PN40 L zadný L200	40	96	**240**
	JIP-FF DN 50 PN40	065N0325	10,50	JIP-FF DN 50 PN40 L zadný L230	50	184	**272**

Guľové ventily na horúcu vodu

Guľové ventily JIP s prírubovým pripojením t max. 180 °C

Fotografia	Typ	Obj.č.	Hmotnosť v kg	Popis	DN	Kvs	Cena EUR
PN 16 s pákou	JIP-FF DN 65 PN16	065N3606	14,40	JIP-FF DN 65 PN16 L L270	65	200	**370**
	JIP-FF DN 80 PN16	065N3607	14,50	JIP-FF DN 80 PN16 L L280	80	470	**438**
	JIP-FF DN 100 PN16	065N3608	20,90	JIP-FF DN 100 PN16 L zadný L300	100	640	**601**
	JIP-FF DN 125 PN16	065N3609	30,67	JIP-FF DN 125 PN16 L325	125	1080	**921**
	JIP-FF DN 150 PN16	065N3610	44,50	JIP-FF DN 150 PN16 L350	150	1900	**1 240**
	JIP-FF DN 200 PN16	065N3611	74,85	JIP-FF DN 200 PN16 L400	200	2300	**1 660**
PN 25 s pákou	JIP-FF DN 65 PN25	065N3612	14,68	JIP-FF DN 65 PN25 L L290	65	200	**439**
	JIP-FF DN 80 PN25	065N3613	15,10	JIP-FF DN 80 PN25 L L310	80	470	**480**
	JIP-FF DN 100 PN25	065N3614	25,06	JIP-FF DN 100 PN25 L hi L350	100	640	**821**
	JIP-FF DN 125 PN25	065N3615	38,80	JIP-FF DN 125 PN25 L	125	1080	**1 160**
	JIP-FF DN 150 PN25	065N3616	55,00	JIP-FF DN 150 PN25 L480	150	1900	**1 350**
	JIP-FF DN 200 PN25	065N3617	112,15	JIP-FF DN 200 PN25 L600	200	2300	**2 260**
PN 16 pre prírubovú prevodovku	JIP-FF DN 65 PN16 GF	065N3642	13,50	JIP-FF DN 65 PN16 GF L270	65	200	**383**
	JIP-FF DN 80 PN16 GF	065N3643	12,50	JIP-FF DN 80 PN16 GF L280	80	470	**434**
	JIP-FF DN 100 PN16 GF	065N3644	22,16	JIP-FF DN 100 PN16 GF L300	100	640	**591**
	JIP-FF DN 125 PN16 GF	065N3645	38,15	JIP-FF DN 125 PN16 GF L325	125	1080	**746**
	JIP-FF DN 150 PN16 GF	065N3646	46,00	JIP-FF DN 150 PN16 GF L350	150	1900	**1 400**
	JIP-FF DN 200 PN16 GF	065N3647	65,00	JIP-FF DN 200 PN16 GF L400	200	2300	**1 820**
	JIP-FF DN 250 PN16 GF	065N0262	0,00	JIP-FF DN 250 PN16 GF L650	250	5100	**4 620**
	JIP-FF DN 300 PN16 GF	065N0267	265,55	JIP-FF DN 300 PN16 GF L750	300	9100	**7 910**
	JIP-FF DN 350 PN16 GF	065N0272	301,75	JIP-FF DN 350 PN16 GF L850	350	7000	**8 320**
	JIP-FF DN 400 PN16 GF	065N0277	432,00	JIP-FF DN 400 PN16 GF L1100	400	10400	**12 890**
	JIP-FF DN 450 PN16 GF	065N0279	938,00	JIP-FF DN 450 PN16 GF	450	26300	**22 280**
	JIP-FF DN 500 PN16 GF	065N0282	953,00	JIP-FF DN 500 PN16 GF L1250	500	23700	**23 780**
PN 25 pre prírubovú prevodovku	JIP-FF DN 65 PN25 GF	065N3648	16,00	JIP-FF DN 65 PN25 GF L290	65	200	**440**
	JIP-FF DN 80 PN25 GF	065N3649	17,55	JIP-FF DN 80 PN25 GF L310	80	470	**469**
	JIP-FF DN 100 PN25 GF	065N3650	26,47	JIP-FF DN 100 PN25 GF L350	100	640	**636**
	JIP-FF DN 125 PN25 GF	065N3651	46,00	JIP-FF DN 125 PN25 GF L400	125	1080	**813**
	JIP-FF DN 150 PN25 GF	065N3652	50,00	JIP-FF DN 150 PN25 GF L480	150	1900	**1 560**
	JIP-FF DN 200 PN25 GF	065N3653	78,00	JIP-FF DN 200 PN25 GF L600	200	2300	**2 210**
	JIP-FF DN 250 PN25 GF	065N0362	175,00	JIP-FF DN 250 PN25 GF L730	250	5100	**6 180**
	JIP-FF DN 300 PN25 GF	065N0367	277,00	JIP-FF DN 300 PN25 GF L850	300	9100	**8 460**
	JIP-FF DN 350 PN25 GF	065N0372	315,00	JIP-FF DN 350 PN25 GF L980	350	7000	**8 790**
	JIP-FF DN 400 PN25 GF	065N0377	550,00	JIP-FF DN 400 PN25 GF L1100	400	10400	**14 240**
	JIP-FF DN 450 PN25 GF	065N0379	988,00	JIP-FF DN 450 PN25 GF	450	26300	**23 780**
	JIP-FF DN 500 PN25 GF	065N0382	999,00	JIP-FF DN 500 PN25 GF L1250	500	23700	**25 250**
PN16 s prevodovkou	JIP-FF DN 65 PN16	065N3624	13,00	JIP-FF DN 65 PN16	65	200	**444**
	JIP-FF DN 80 PN16	065N3625	24,60	JIP-FF DN 80 PN16 WG L280	80	470	**737**
	JIP-FF DN 100 PN16	065N3626	36,05	JIP-FF DN 100 PN16 WG L300	100	640	**894**
	JIP-FF DN 125 PN16	065N3627	43,00	JIP-FF DN 125 PN16 WG L325	125	1080	**1 120**
	JIP-FF DN 150 PN16	065N3628	52,40	JIP-FF DN 150 PN16 WG L350	150	1900	**1 890**
	JIP-FF DN 200 PN16	065N3629	81,75	JIP-FF DN 200 PN16 WG L400	200	2300	**2 620**
	JIP-FF DN 250 PN16	065N0216	190,00	JIP-FF DN 250 PN16 WG L650	250	5100	**6 290**
	JIP-FF DN 300 PN16	065N0266	309,55	JIP-FF DN 300 PN16 WG L750	300	9100	**9 340**
	JIP-FF DN 350 PN16	065N0271	342,20	JIP-FF DN 350 PN16 WG L850	350	7000	**9 460**
	JIP-FF DN 400 PN16	065N0276	493,85	JIP-FF DN 400 PN16 WG L1100	400	10400	**16 520**
	JIP-FF DN 450 PN16	065N0278	1019,00	JIP-FF DN 450 PN16 BIELA	450	26300	**26 840**
	JIP-FF DN 500 PN16	065N0281	940,00	JIP-FF DN 500 PN16 WG L1400	500	23700	**28 310**
PN 25 s prevodovkou	JIP-FF DN 65 PN25	065N3630	23,00	JIP-FF DN 65 PN25 BIELA	65	200	**452**
	JIP-FF DN 80 PN25	065N3631	20,00	JIP-FF DN 80 PN25 BIELA	80	470	**740**
	JIP-FF DN 100 PN25	065N3632	43,00	JIP-FF DN 100 PN25 WG L350	100	640	**957**
	JIP-FF DN 125 PN25	065N3633	60,00	JIP-FF DN 125 PN25 WG L400	125	1080	**1 170**
	JIP-FF DN 150 PN25	065N3634	66,50	JIP-FF DN 150 PN25 WG L480	150	1900	**2 010**
	JIP-FF DN 200 PN25	065N3635	112,10	JIP-FF DN 200 PN25 WG L590	200	2300	**2 670**
	JIP-FF DN 250 PN25	065N0361	206,95	JIP-FF DN 250 PN25 WG L730	250	5100	**7 340**
	JIP-FF DN 300 PN25	065N0366	303,50	JIP-FF DN 300 PN25 WG L850	300	9100	**9 810**
	JIP-FF DN 350 PN25	065N0371	325,00	JIP-FF DN 350 PN25 WG L980	350	7000	**10 150**
	JIP-FF DN 400 PN25	065N0376	470,00	JIP-FF DN 400 PN25 WG L1100	400	10400	**17 880**
	JIP-FF DN 450 PN25	065N0378	988,00	JIP-FF DN 450 PN25 BIELA	450	26300	**28 310**
	JIP-FF DN 500 PN25	065N0381	980,00	JIP-FF DN 500 PN25 WG L1400	500	23700	**29 790**

Guľové ventily na horúcu vodu

Guľové ventily so vnútornám závitom t max. 180 °C

Fotografia	Typ	Obj.č.	Hmotnosť v kg	Popis	DN	Kvs	Cena EUR
PN 40 s pákou	JIP-II DN 15 PN40 L	065N0800	0,87	JIP-II DN 15 PN40 L zadný	15	11	**81**
	JIP-II DN 20 PN40 L	065N0805	0,82	JIP-II DN 20 PN40 L zadný	20	15	**81**
	JIP-II DN 25 PN40 L	065N0810	0,78	JIP-II DN 25 PN40 L zadný	25	34	**86**
	JIP-II DN 32 PN40 L	065N0815	1,20	JIP-II DN 32 PN40 L zadný	32	52	**115**
	JIP-II DN 40 PN40 L	065N0820	2,41	JIP-II DN 40 PN40 L zadný	40	96	**176**
	JIP-II DN 50 PN40 L	065N0825	3,25	JIP-II DN 50 PN40 L zadný	50	184	**189**
	JIP-II DN 15 PN40 T	065N0802	0,66	JIP-II DN 15 PN40 T lo	15	11	**72**
	JIP-II DN 20 PN40 T	065N0807	0,58	JIP-II DN 20 PN40 T lo	20	15	**72**
	JIP-II DN 25 PN40 T	065N0812	0,72	JIP-II DN 25 PN40 T	25	34	**78**

Guľové ventily so vnútornám závitom/privarovacím pripojením max. 180 °C

Fotografia	Typ	Obj.č.	Hmotnosť v kg	Popis	DN	Kvs	Cena EUR
PN 40 s pákou	JIP-IW DN 15 PN40 L	065N0900	0,99	JIP-IW DN 15 PN40 L zadný	15	11	**81**
	JIP-IW DN 20 PN40 L	065N0905	0,97	JIP-IW DN 20 PN40 L zadný	20	15	**81**
	JIP-IW DN 25 PN40 L	065N0910	1,09	JIP-IW DN 25 PN40 L zadný	25	34	**86**
	JIP-IW DN 32 PN40 L	065N0915	1,37	JIP-IW DN 32 PN40 L zadný	32	52	**115**
	JIP-IW DN 40 PN40 L	065N0920	2,51	JIP-IW DN 40 PN40 L zadný	40	96	**176**
	JIP-IW DN 50 PN40 L	065N0925	3,37	JIP-IW DN 50 PN40 L zadný	50	184	**189**
	JIP-IW DN 15 PN40 T	065N0904	0,82	JIP-IW DN 15 PN40 T lo	15	11	**72**
	JIP-IW DN 20 PN40 T	065N0908	0,75	JIP-IW DN 20 PN40 T lo	20	15	**72**
	JIP-IW DN 25 PN40 T	065N0914	0,88	JIP-IW DN 25 PN40 T lo	25	34	**78**

Guľové ventily/t príruba privarovacie pripojenie max. 180 °C

Fotografia	Typ	Obj.č.	Hmotnosť v kg	Popis	DN	Kvs	Cena EUR
PN 40 s pákou	JIP-FW DN 15 PN40	065N1102	1,64	JIP-FW DN 15 PN40 L zadný	15	11	na vyžiadanie
	JIP-FW DN 20 PN40	065N0705	2,01	JIP-FW DN 20 PN40 L zadný	20	15	**119**
	JIP-FW DN 25 PN40	065N0710	2,43	JIP-FW DN 25 PN40 L zadný	25	34	**137**
	JIP-FW DN 32 PN40	065N0715	3,41	JIP-FW DN 32 PN40 L zadný	32	52	**155**
	JIP-FW DN 40 PN40	065N0720	4,64	JIP-FW DN 40 PN40 L zadný	40	96	**213**
	JIP-FW DN 50 PN40	065N0725	6,01	JIP-FW DN 50 PN40 L zadný	50	184	**233**
PN 16 s pákou	JIP-FW DN 65 PN16	065N3654	7,41	JIP-FW DN 65 PN16 L	65	200	**348**
	JIP-FW DN 80 PN16	065N3655	10,58	JIP-FW DN 80 PN16 L	80	470	**408**
	JIP-FW DN100 PN16	065N3656	17,86	JIP-FW DN100 PN16 L zadný	100	640	**624**
	JIP-FW DN125 PN16	065N3657	25,65	JIP-FW DN125 PN16 L	125	1080	**938**
	JIP-FW DN150 PN16	065N3658	37,00	JIP-FW DN150 PN16 L	150	1900	**1 250**
	JIP-FW DN200 PN16	065N3659	60,60	JIP-FW DN200 PN16 L	200	2300	**1 740**
PN 25 s pákou	JIP-FW DN 65 PN25	065N3660	10,10	JIP-FW DN 65 PN25 L	65	200	**401**
	JIP-FW DN 80 PN25	065N3661	11,14	JIP-FW DN 80 PN25 L	80	470	**624**
	JIP-FW DN100 PN25	065N3662	17,37	JIP-FW DN100 PN25 L zadný	100	640	**661**
	JIP-FW DN125 PN25	065N3663	34,09	JIP-FW DN125 PN25 L	125	1080	**972**
	JIP-FW DN150 PN25	065N3664	42,50	JIP-FW DN150 PN25 L	150	1900	**1 370**
	JIP-FW DN200 PN25	065N3665	64,00	JIP-FW DN200 PN25 L	200	2300	**2 080**

Guľové ventily JIP s privarovacím pripojením

Hot Tap JIP

Guľové ventily na horúcu vodu

Hot Tap (pre dodatočné pripojenie) guľové kohúty s max. privarovacím pripojením odberom 180 °C

Fotografia	Typ	Obj.č.	Hmotnosť v kg	Popis	DN	Kvs	Cena EUR
PN 40	JIP-WW DN 20 HT PN40	065N0050	0,70	JIP-WW DN 15/20 HT PN40	15/20	15	**93**
	JIP-WW DN 25 HT PN40	065N0051	1,50	JIP-WW DN 25 HT PN40 hs 24mm	25	34	**134**
	JIP-WW DN 32 HT PN40	065N0052	1,50	JIP-WW DN 32 HT PN40 hs 24mm	32	52	**162**
	JIP-WW DN 40 HT PN40	065N0053	3,90	JIP-WW DN 40 HT PN40 hs 40mm	40	96	**224**
	JIP-WW DN 50 HT PN40	065N0054	3,90	JIP-WW DN 50 HT PN40 hs 40mm	50	184	**240**
PN 25	JIP-WW DN 65 HT PN25	065N0055	4,00	JIP-WW DN 65 HT PN25 hs 48mm	65	200	**383**
	JIP-WW DN 80 HT PN25	065N0056	7,00	JIP-WW DN 80 HT PN25 hs 65mm	80	470	**478**
	JIP-WW DN 100 HT PN25	065N0057	9,50	JIP-WW DN 100 HT PN25 hs 79mm	100	640	**669**
PN 40	JIP-WW DN 20 HT PN40	065N0070	0,78	JIP-WW DN 20 HT PN40 hs 19mm	20	15	**107**
	JIP-WW DN 25 HT PN40	065N0071	0,66	JIP-WW DN 25 HT PN40 hs 19mm	25	34	**155**
	JIP-WW DN 40 HT PN40	065N0072	2,36	JIP-WW DN 40 HT PN40 hs 32mm	40	96	**256**

Odber tepla – príslušenstvo

Fotografia	Typ	Obj.č.	Hmotnosť v kg	Popis	DN	Kvs	Cena EUR
Navrtvacia súprava na odber tepla	Navrtávacia súprava odber tepla	065N1000	22,00	JIP-HTT JR skrinka na náradie DN20-100			**7 030**
Krabica adaptéra na odber vody	Krabica adaptéra na odber vody	065N1002	17,00	Krabica adaptéra JIP-HTT DN 20 – 100			**4 680**
	Krabica adaptéra na odber vody	065N1003	17,00	Krabica adaptéra JIP-HTT DN 20 – 50			**2 850**
	Krabica adaptéra na odber vody	065N1004	17,00	Krabica adaptéra JIP-HTT DN 65 – 100			**2 990**
	Krabica adaptéra na odber vody	065N1005	17,00	Krabica adaptéra JIP-HTT DN 125 – 200			**7 170**
Súprava na odber navrtávací tepla príslušenstvo DN 20 – 100 mm	Odber tepla príslušenstvo	065N1009	0,30	JIP-HTT 5 ks pomocný vrták Jr normální (120 mm)			**329**
	Odber tepla príslušenstvo	065N1010	0,30	JIP-HTT 5 ks pomocný vrták Jr krátký (90 mm)			**327**
	Odber tepla príslušenstvo	065N1020	0,10	Súprava tesnenie adaptéra JIP-HTT DN20-100			**113**
	Odber tepla príslušenstvo	065N1006	0,50	Súprava JIP-HTT nástrojů JR RL			**400**
	Odber tepla príslušenstvo	065N1007	0,10	Súprava JIP-HTT tesnenie JR RL			**351**
	Odber tepla príslušenstvo	065N1008	0,60	JIP-HTT skriňa s príslušenstvom JR RL			**1 000**
Navrtávací vrták		065N8020	0,10	Navrtávací vrták Ø15 DN20			**73**
		065N8012	0,10	Navrtávací vrták Ø24 DN25/32			**56**
		065N8013	0,12	Navrtávací vrták Ø40 DN40/50			**64**
		065N8093	0,15	Navrtávací vrták Ø48 DN65			**65**
		065N8014	0,22	Navrtávací vrták Ø65 DN80			**81**
		065N8097	0,31	Navrtávací vrták Ø79 DN100			**90**

Guľové ventily pre jednotlivé vetvy privarovací pripojenie

Fotografia	Typ	Obj.č.	Hmotnosť v kg	Popis	DN	Kvs	Cena EUR
PN 40	JIP-WW DN 15 BR PN40	065N0000	0,75	JIP-WW DN 15 BR PN40 L230	15	11	**68**
	JIP-WW DN 20 BR PN40	065N0001	0,77	JIP-WW DN 20 BR PN40 L230	20	15	**81**
	JIP-WW DN 25 BR PN40	065N0002	0,87	JIP-WW DN 25 BR PN40 L230	25	34	**95**
	JIP-WW DN 32 BR PN40	065N0003	1,31	JIP-WW DN 32 BR PN40 L260	32	52	**112**
	JIP-WW DN 40 BR PN40	065N0004	1,99	JIP-WW DN 40 BR PN40 L260	40	96	**162**
	JIP-WW DN 50 BR PN40	065N0005	2,58	JIP-WW DN 50 BR PN40 L300	50	184	**208**
PN 25	JIP-WW DN 65 BR PN25	065N0006	4,32	JIP-WW DN 65 BR PN25 L260	65	200	**352**
	JIP-WW DN 80 BR PN25	065N0007	5,60	JIP-WW DN 80 BR PN25 L270	80	470	**448**
	JIP-WW DN 100 BR PN25	065N0009	11,66	JIP-WW DN 100 BR PN25 L290	100	640	**622**
	JIP-WW DN 125 BR PN25	065N2148	18,76	JIP-WW DN 125 BR PN25 L315	125	1080	**986**
	JIP-WW DN 150 BR PN25	065N2153	32,20	JIP-WW DN 150 BR PN25 L340	150	1900	**1 370**
	JIP-WW DN 200 BR PN25	065N2158	43,00	JIP-WW DN 200 BR PN25 L390	200	2300	**2 080**

Dvojité guľové ventily privarovacie pripojenie

Fotografia	Typ	Obj.č.	Hmotnosť v kg	Popis	DN	Kvs	Cena EUR
PN 40	JIP-WW DN 15 TW PN40	065N4001	2,70	JIP-WW DN 15 TW PN40 T lo C=var.	15	11	**210**
	JIP-WW DN 20 TW PN40	065N4002	3,08	JIP-WW DN 20 TW PN40 T lo C=var.	20	15	**210**
	JIP-WW DN 25 TW PN40	065N4003	3,00	JIP-WW DN 25 TW PN40 T lo C=var.	25	34	**224**
	JIP-WW DN 32 TW PN40	065N4004	4,00	JIP-WW DN 32 TW PN40 L hi C=var.	32	52	**333**

Guľové ventily na horúcu vodu

Guľové ventily pre jednotlivé rozvody s medeným pripojením

Fotografia	Typ	Obj.č.	Hmotnosť v kg	Popis	DN	Kvs	Cena EUR
PN 40	JIP-CC DN 15 BR	065N0030	0,67	JIP-CC DN 15 BR PN16	15	11	**122**
	JIP-CC DN 20 BR	065N0031	0,65	JIP-CC DN 20 BR PN16 Ø22 špec.	20	15	**155**
	JIP-CC DN 25 BR	065N0033	0,75	JIP-CC DN 25 BR PN16	25	34	**209**
	JIP-CC DN 32 BR	065N0032	1,20	JIP-CC DN 32 BR PN16	32	52	**233**
	JIP-CC DN 40 BR	065N0034	1,88	JIP-CC DN 40 BR PN16	40	96	**355**
PN 40	JIP-CC DN 50 BR	065N0035	2,90	JIP-CC DN 50 BR PN10	50	184	**476**
	JIP-CC DN 65 BR	065N0036	4,80	JIP-CC DN 65 BR PN10	65	200	**795**
	JIP-CC DN 80 BR	065N0037	7,00	JIP-CC DN 80 BR PN10	80	470	**1 030**

Dvojité guľové ventily so vnútornám závitom

Fotografia	Typ	Obj.č.	Hmotnosť v kg	Popis	DN	Kvs	Cena EUR
PN 40	JIP-II DN 15 TW PN40	065N0801	2,15	JIP-II DN 15 TW PN40 T lo C=var.	15	11	**194**
	JIP-II DN 20 TW PN40	065N0806	2,15	JIP-II DN 20 TW PN40 T lo C=var.	20	15	**194**
	JIP-II DN 25 TW PN40	065N0811	2,27	JIP-II DN 25 TW PN40 T lo C=var.	25	34	**205**
	JIP-II DN 32 TW PN40	065N0816	3,40	JIP-II DN 32 TW PN40 L lo C=var.	32	52	**308**
	JIP-II DN 40 TW PN40	065N0821	5,09	JIP-II DN 40 TW PN40 L lo C=var.	40	96	na vyžiadanie
	JIP-II DN 50 TW PN40	065N0826	5,50	JIP-II DN 50 TW PN40 L lo C=var.	50	184	na vyžiadanie

Dvojité guľové ventily vnútorná závit/ privarovacie pripojenie

Fotografia	Typ	Obj.č.	Hmotnosť v kg	Popis	DN	Kvs	Cena EUR
PN 40	JIP-IW DN 15 TW PN40	065N0901	2,65	JIP-IW DN 15 TW PN40 T lo C=var.	15	11	**194**
	JIP-IW DN 20 TW PN40	065N0906	2,50	JIP-IW DN 20 TW PN40 T lo C=var.	20	15	**194**
	JIP-IW DN 25 TW PN40	065N0911	2,70	JIP-IW DN 25 TW PN40 T lo C=var.	25	34	**205**
	JIP-IW DN 32 TW PN40	065N0916	3,70	JIP-IW DN 32 TW PN40 L lo C=var.	32	52	**308**

Dvojité guľové ventily s dvojitým potrubím so vnútorným závitom

Fotografia	Typ	Obj.č.	Hmotnosť v kg	Popis	DN	Kvs	Cena EUR
PN 40 s T pákou	JIP-II DN 15 TWD 45° PN40 T	065N7022	2,15	JIP-II DN 15 TWD 45° PN40 T	15	11	**188**
	JIP-II DN 20 TWD 45° PN40 T	065N7024	2,07	JIP-II DN 20 TWD 45° PN40 T	20	15	**189**
	JIP-II DN 25 TWD 45° PN40 T	065N7026	2,54	JIP-II DN 25 TWD 45° PN40 T	25	34	**205**

Dvojité guľové ventily s dvojitým potrubím vnútorný závit/ privarovacie pripojenie

Fotografia	Typ	Obj.č.	Hmotnosť v kg	Popis	DN	Kvs	Cena EUR
PN 40 s T pákou	JIP-IW DN 15 TWD 45° PN40 T	065N7032	2,07	JIP-IW DN 15 TWD 45° PN40 T	15	11	**240**
	JIP-IW DN 20 TWD 45° PN40 T	065N7034	2,07	JIP-IW DN 20 TWD 45° PN40 T	20	15	**240**
	JIP-IW DN 25 TWD 45° PN40 T	065N7036	2,07	JIP-IW DN 25 TWD 45° PN40 T	25	34	**250**

Guľové ventily s medeným pripojením

Fotografia	Typ	Obj.č.	Hmotnosť v kg	Popis	DN	Kvs	Cena EUR
PN 16	JIP-CC DN 15 PN16 L	065N4058	1,00	JIP-CC DN 15 PN16 L zadný	15	11	**109**
	JIP-CC DN 20 PN16 L	065N4067	0,95	JIP-CC DN 20 PN16 L zadný Ø22	20	15	**109**
	JIP-CC DN 25 PN16 L	065N4095	1,12	JIP-CC DN 25 PN16 L zadný	25	34	**121**

Guľové ventily vnútorná závit/ pripojenie meď

Fotografia	Typ	Obj.č.	Hmotnosť v kg	Popis	DN	Kvs	Cena EUR
PN 16	JIP-IC DN 15 PN16 L	065N4057	0,98	JIP-IC DN 15 PN16 L zadný	15	11	**97**
	JIP-IC DN 20 PN16 L	065N4064	0,80	JIP-IC DN 20 PN16 L lo Ø22	20	15	**97**
	JIP-IC DN 25 PN16 L	065N4087	1,00	JIP-IC DN 25 PN16 L zadný	25	34	**112**

Dvojité guľové ventily vnútorná závit/ pripojenie meď

Fotografia	Typ	Obj.č.	Hmotnosť v kg	Popis	DN	Kvs	Cena EUR
PN 16	JIP-IC DN 15 TW PN16	065N4195	2,28	JIP-IC DN 15 TW PN16 T lo Ø18 C=var.	15	11	**223**
	JIP-IC DN 20 TW PN16	065N4071	2,28	JIP-IC DN 20 TW PN16 T lo Ø22 C=var.	20	15	**223**

Guľové ventily/závit s privarovacou vonkajšou zátkou a retiazkou

Fotografia	Typ	Obj.č.	Hmotnosť v kg	Popis	DN	Kvs	Cena EUR
PN 40	JIP-WE DN 15 PN40	065N4322	0,80	JIP-WE DN 15 PN40 19 lo cc PN40	15	11	**105**
	JIP-WE DN 20 PN40	065N4323	0,80	JIP-WE DN 20 PN40 19 lo cc PN40	20	15	**105**
	JIP-WE DN 25 PN40	065N4324	0,95	JIP-WE DN 25 PN40 19 lo cc PN40	25	34	**109**
	JIP-WE DN 32 PN40	065N4325	1,20	JIP-WE DN 32 PN40 19 lo cc PN40	32	52	**168**
	JIP-WE DN 40 PN40	065N4326	2,10	JIP-WE DN 40 PN40 27 lo cc PN40	40	96	**236**
	JIP-WE DN 50 PN40	065N4327	3,59	JIP-WE DN 50 PN40 27 lo cc PN40	50	184	**278**
	JIP-WE DN 15 PN40	065N4422	0,75	JIP-WE DN 15 PN40 L lo cc PN40	15	11	**105**
	JIP-WE DN 20 PN40	065N4423	0,80	JIP-WE DN 20 PN40 L lo cc PN40	20	15	**105**
	JIP-WE DN 25 PN40	065N4424	0,95	JIP-WE DN 25 PN40 L lo cc PN40	25	34	**109**

Guľové ventily na horúcu vodu – plnoprietokové

Guľové ventily s privarovacím pripojením t max 180 °C- plno prietokové

Fotografia	Typ	Obj.č.	Hmotnosť v kg	Popis	DN	Kvs	Cena EUR
PN 40 s pákou	JIP-WW DN 20 FB PN40	065N1105	1,11	JIP-WW DN 20 FB PN40 L hi	20	50	**141**
	JIP-WW DN 25 FB PN40	065N1110	1,39	JIP-WW DN 25 FB PN40 L hi	25	90	**180**
	JIP-WW DN 32 FB PN40	065N1115	3,73	JIP-WW DN 32 FB PN40 L hi	32	160	**270**
	JIP-WW DN 40 FB PN40	065N1120	3,15	JIP-WW DN 40 FB PN40 L hi	40	235	**313**
	JIP-WW DN 50 FB PN40	065N1125	6,08	JIP-WW DN 50 FB PN40 L hi	50	395	**414**
PN 25 s pákou	JIP-WW DN 65 FB PN25	065N1130	7,40	JIP-WW DN 65 FB PN25 L hi	65	820	**483**
	JIP-WW DN 80 FB PN25	065N1135	13,56	JIP-WW DN 80 FB PN25 L hi	80	1100	**618**
	JIP-WW DN 100 FB PN25	065N1740	19,00	JIP-WW DN 100 FB PN25 L	100	2300	**983**
	JIP-WW DN 125 FB PN25	065N1745	34,55	JIP-WW DN 125 FB PN25 L	125	3700	**1 330**
	JIP-WW DN 150 FB PN25	065N1751	47,50	JIP-WW DN 150 FB PN25 L	150	6100	**1 760**
PN 25 s přírubou pro převodovku	JIP-WW DN 50 FB PN40 GF	065N1128	6,00	JIP-WW DN 50 FB PN40 GF H170	50	395	**313**
	JIP-WW DN 65 FB PN25 GF	065N1132	7,65	JIP-WW DN 65 FB PN25 GF H195	65	820	**403**
	JIP-WW DN 80 FB PN25 GF	065N1137	12,66	JIP-WW DN 80 FB PN25 GF H206	80	1 100	**562**
	JIP-WW DN 100 FB PN25 GF	065N1142	20,52	JIP-WW DN 100 FB PN25 GF H244	100	2300	**800**
	JIP-WW DN 125 FB PN25 GF	065N1147	37,00	JIP-WW DN 125 FB PN25 GF H267	125	3700	**990**
	JIP-WW DN 150 FB PN25 GF	065N1152	47,05	JIP-WW DN 150 FB PN25 GF H288	150	6100	**1 930**
	JIP-WW DN 200 FB PN25 GF	065N1157	110,00	JIP-WW DN 200 FB PN25 GF H405	200	11000	**3 940**
	JIP-WW DN 250 FB PN25 GF	065N1162	202,20	JIP-WW DN 250 FB PN25 GF H437	250	17500	**7 970**
	JIP-WW DN 300 FB PN25 GF	065N1167	328,00	JIP-WW DN 300 FB PN25 GF H505	300	24000	**13 270**
	JIP-WW DN 350 FB PN25 GF	065N1174	605,00	JIP-WW DN 350 FB PN25 GF	350	30000	**21 260**
	JIP-WW DN 400 FB PN25 GF	065N1177	675,00	JIP-WW DN 400 FB PN25 GF H650	400	37500	**24 700**
PN 25 s prevodovkou	JIP-WW DN50 FB PN25 WG	065N1123	5,50	JIP-WW DN50 FB PN25 WG H170	50	395	**412**
	JIP-WW DN65 FB PN25 WG	065N1131	9,20	JIP-WW DN65 FB PN25 WG H195	65	820	**513**
	JIP-WW DN80 FB PN25 WG	065N1136	16,50	JIP-WW DN80 FB PN25 WG H206	80	1 100	**697**
	JIP-WW DN100 FB PN25 WG	065N1141	26,80	JIP-WW DN100 FB PN25 WG H244	100	2300	**820**
	JIP-WW DN125 FB PN25 WG	065N1146	42,40	JIP-WW DN125 FB PN25 WG H267	125	3700	**1 810**
	JIP-WW DN150 FB PN25 WG	065N1151	55,45	JIP-WW DN150 FB PN25 WG H288	150	6100	**2 480**
	JIP-WW DN200 FB PN25 WG	065N1156	121,00	JIP-WW DN200 FB PN25 WG H405	200	11000	**5 080**
	JIP-WW DN250 FB PN25 WG	065N1161	210,00	JIP-WW DN250 FB PN25 WG H437	250	17500	**9 370**
	JIP-WW DN300 FB PN25 WG	065N1166	395,00	JIP-WW DN300 FB PN25 WG H505	300	24000	**16 930**
	JIP-WW DN350 FB PN25 WG	065N1173	659,00	JIP-WW DN350 FB PN25 WG	350	30000	**25 970**
	JIP-WW DN400 FB PN25 WG	065N1176	756,15	JIP-WW DN400 FB PN25 WG H650	400	37500	**29 270**

Guľové ventily prírubové t max. 180 °C- plno prietokové

Fotografia	Typ	Obj.č.	Hmotnosť v kg	Popis	DN	Kvs	Cena EUR
PN 40 s pákou	JIP-FF DN 20 FB PN40	065N1305	3,05	JIP-FF DN 20 FB PN40 L hi L150	20	50	**171**
	JIP-FF DN 25 FB PN40	065N1310	3,70	JIP-FF DN 25 FB PN40 L hi L160	25	90	**213**
	JIP-FF DN 32 FB PN40	065N1315	5,70	JIP-FF DN 32 FB PN40 L hi L180	32	160	**351**
	JIP-FF DN 40 FB PN40	065N1320	7,42	JIP-FF DN 40 FB PN40 L hi L200	40	235	**370**
	JIP-FF DN 50 FB PN40	065N1325	10,90	JIP-FF DN 50 FB PN40 L hi L230	50	395	**467**
PN 16 s pákou	JIP-FF DN 65 FB PN16	065N1230	15,30	JIP-FF DN 65 FB PN16 L hi L290	65	820	**622**
	JIP-FF DN 80 FB PN16	065N1235	19,90	JIP-FF DN 80 FB PN16 L hi L310	80	1100	**778**
	JIP-FF DN 100 FB PN16	065N1840	28,70	JIP-FF DN 100 FB PN16 L L320	100	2300	**1 570**
	JIP-FF DN 125 FB PN16	065N1845	45,20	JIP-FF DN 125 FB PN16 L L365	125	3700	**1 800**
	JIP-FF DN 150 FB PN16	065N1851	60,95	JIP-FF DN 150 FB PN16 L	150	6100	**2 100**
PN 25 s pákou	JIP-FF DN 65 FB PN25	065N1330	15,76	JIP-FF DN 65 FB PN25 L hi L290	65	820	**665**
	JIP-FF DN 80 FB PN25	065N1335	21,04	JIP-FF DN 80 FB PN25 L hi L310	80	1100	**1 050**
	JIP-FF DN 100 FB PN25	065N1940	31,93	JIP-FF DN 100 FB PN25 L hi L325	100	2300	**1 600**
	JIP-FF DN 125 FB PN25	065N1945	53,50	JIP-FF DN 125 FB PN25 L	125	3700	**1 870**
	JIP-FF DN 150 FB PN25	065N1951	75,00	JIP-FF DN 150 FB PN25 L L510	150	6100	**2 840**
PN 16 pre prírubovú prevodovku	JIP-FF DN 150 FB PN16 GF	065N1252	60,00	JIP-FF DN 150 FB PN16 GF L385	150	6100	**2 390**
	JIP-FF DN 200 FB PN16 GF	065N1257	120,00	JIP-FF DN 200 FB PN16 GF L495	200	11000	**4 870**
	JIP-FF DN 250 FB PN16 GF	065N1262	293,00	JIP-FF DN 250 FB PN16 GF L720	250	17500	**8 880**
	JIP-FF DN 300 FB PN16 GF	065N1267	410,00	JIP-FF DN 300 FB PN16 GF L835	300	24000	**15 300**
	JIP-FF DN 350 FB PN16 GF	065N1274	661,00	JIP-FF DN 350 FB PN16 GF	350	30000	**24 410**
	JIP-FF DN 400 FB PN16 GF	065N1277	900,00	JIP-FF DN 400 FB PN16 GF L1100	400	37500	**28 960**
PN 25 pre prírubovú prevodovku	JIP-FF DN 150 FB PN25 GF	065N1352	93,00	JIP-FF DN 150 FB PN25 GF L510	150	6100	**2 270**
	JIP-FF DN 200 FB PN25 GF	065N1357	0,00	JIP-FF DN 200 FB PN25 GF L635	200	11000	**6 900**
	JIP-FF DN 250 FB PN25 GF	065N1362	0,00	JIP-FF DN 250 FB PN25 GF L720	250	17500	**10 030**
	JIP-FF DN 300 FB PN25 GF	065N1367	0,00	JIP-FF DN 300 FB PN25 GF L835	300	24000	**16 930**
	JIP-FF DN 350 FB PN25 GF	065N1374	685,00	JIP-FF DN 350 FB PN25 GF	350	30000	**27 490**
	JIP-FF DN 400 FB PN25 GF	065N1377	0,00	JIP-FF DN 400 FB PN25 GF L1100	400	37500	**29 900**
PN 16 s prevodovkou	JIP-FF DN 150 FB PN16 WG	065N1251	68,80	JIP-FF DN 150 FB PN16 WG L385	150	6100	**2 890**
	JIP-FF DN 200 FB PN16 WG	065N1256	150,00	JIP-FF DN 200 FB PN16 WG L495	200	11000	**6 040**
	JIP-FF DN 250 FB PN16 WG	065N1261	240,00	JIP-FF DN 250 FB PN16 WG L720	250	17500	**10 260**
	JIP-FF DN 300 FB PN16 WG	065N1266	487,00	JIP-FF DN 300 FB PN16 WG L1270	300	24000	**18 990**
	JIP-FF DN 350 FB PN16 WG	065N1273	715,00	JIP-FF DN 350 FB PN16 WG	350	30000	**29 900**
	JIP-FF DN 400 FB PN16 WG	065N1276	831,30	JIP-FF DN 400 FB PN16 WG L1100	400	37500	**33 430**
PN 25 s prevodovkou	JIP-FF DN 150 FB PN25 WG	065N1351	102,00	JIP-FF DN 150 FB PN25 WG	150	6100	**2 700**
	JIP-FF DN 200 FB PN25 WG	065N1356	202,00	JIP-FF DN 200 FB PN25 WG	200	11000	**8 060**
	JIP-FF DN 250 FB PN25 WG	065N1361	306,50	JIP-FF DN 250 FB PN25 WG	250	17500	**11 460**
	JIP-FF DN 300 FB PN25 WG	065N1366	380,00	JIP-FF DN 300 FB PN25 WG	300	24000	**20 550**
	JIP-FF DN 350 FB PN25 WG	065N1373	740,00	JIP-FF DN 350 FB PN25 WG	350	30000	**33 690**
	JIP-FF DN 400 FB PN25 WG	065N1376	909,00	JIP-FF DN 400 FB PN25 WG L1100	400	37500	**34 470**

Guľové ventily na horúcu vodu – plnoprietokové

Guľové ventily s/t privarovacím pripojením príruba max. 180 °C- plno prietokové

Fotografia	Typ	Obj.č.	Hmotnosť v kg	Popis	DN	Kvs	Cena EUR
PN 40 s pákou	JIP-FW DN 20 FB PN40	065N1705	2,09	JIP-FW DN 20 FB PN40 L hi	20	50	**169**
	JIP-FW DN 25 FB PN40	065N1710	2,00	JIP-FW DN 25 FB PN40 L hi	25	90	**212**
	JIP-FW DN 32 FB PN40	065N1715	4,30	JIP-FW DN 32 FB PN40 L hi	32	160	**338**
	JIP-FW DN 40 FB PN40	065N1720	5,00	JIP-FW DN 40 FB PN40 L hi	40	235	**349**
	JIP-FW DN 50 FB PN40	065N1725	8,50	JIP-FW DN 50 FB PN40 L hi	50	395	**492**
PN 16 s pákou	JIP-FW DN 65 FB PN16	065N1530	12,17	JIP-FW DN 65 FB PN16 L hi	65	820	**580**
	JIP-FW DN 80 FB PN16	065N1535	17,15	JIP-FW DN 80 FB PN16 L hi	80	1100	**838**
	JIP-FW DN 100 FB PN16	065N1955	24,41	JIP-FW DN 100 FB PN16 L	100	2300	**1 280**
	JIP-FW DN 125 FB PN16	065N1961	39,50	JIP-FW DN 125 FB PN16 L	125	3700	**1 750**
	JIP-FW DN 150 FB PN16	065N1965	53,70	JIP-FW DN 150 FB PN16 L	150	6100	**1 980**
PN 25 s pákou	JIP-FW DN 65 FB PN25	065N1630	12,25	JIP-FW DN 65 FB PN25 L hi	65	820	**783**
	JIP-FW DN 80 FB PN25	065N1635	17,42	JIP-FW DN 80 FB PN25 L hi	80	1100	**968**
	JIP-FW DN 100 FB PN25	065N1970	26,00	JIP-FW DN 100 FB PN25 L hi	100	2300	**1 650**
	JIP-FW DN 125 FB PN25	065N1975	43,00	JIP-FW DN 125 FB PN25 L	125	3700	**2 080**
	JIP-FW DN 150 FB PN25	065N1981	59,00	JIP-FW DN 150 FB PN25 L L380	150	6100	**2 880**

Guľové ventily pre určené odbočky, privarovacím pripojením- plno prietokové

Fotografia	Typ	Obj.č.	Hmotnosť v kg	Popis	DN	Kvs	Cena EUR
PN 40	JIP-WW DN 20 BR FB PN40	065N0020	0,86	JIP-WW DN 20 BR FB PN40	20	50	**96**
	JIP-WW DN 25 BR FB PN40	065N0021	1,30	JIP-WW DN 25 BR FB PN40	25	90	**116**
	JIP-WW DN 32 BR FB PN40	065N0022	1,90	JIP-WW DN 32 BR FB PN40	32	160	**166**
	JIP-WW DN 40 BR FB PN40	065N0023	2,30	JIP-WW DN 40 BR FB PN40	40	235	**214**
	JIP-WW DN 50 BR FB PN40	065N0024	4,30	JIP-WW DN 50 BR FB PN40	50	395	**361**
PN 25	JIP-WW DN 65 BR FB PN25	065N0025	5,50	JIP-WW DN 65 BR FB PN25	65	820	**462**
	JIP-WW DN 80 BR FB PN25	065N0026	11,92	JIP-WW DN 80 BR FB PN25	80	1100	**638**
	JIP-WW DN 100 BR FB PN25	065N1143	17,11	JIP-WW DN 100 BR FB PN25	100	2300	**1 020**

Guľové ventily – príslušenstvo

Fotografia	Typ	Obj.č.	Hmotnosť v kg	Popis	DN	Kvs	Cena EUR
Páky	Kľúč-T	065N8255	0,23	Kľúč-T Alu. DN 15 – 32			**13**
	Kľúč-L	065N8256	0,15	Kľúč-L DN 15 – 32 s plastovou rukoväťou			**13**
	Kľúč-L	065N8257	0,45	Kľúč-L DN 40 – 50 s plastovou rukoväťou			**18**
	Kľúč-L	065N3720	0,60	Kľúč-L DN 65 s plastovou rukoväťou			**26**
	Kľúč-L	065N3721	0,75	Kľúč-L DN 80 s plastovou rukoväťou			**26**
	Kľúč-L	065N3722	0,75	Kľúč-L DN 100 s plastovou rukoväťou			**26**
	Kľúč-L	065N3723	0,75	Kľúč-L oceľ DN 125 s plastovou rukoväťou pre Ø24			**26**
	Kľúč-L	065N3724	1,20	Kľúč-L oceľ DN 150 s plastovou rukoväťou pre Ø27			**26**
	Kľúč-L	065N3726	1,74	Kľúč-L oceľ DN 200 s plastovou rukoväťou pre šesťhran 27			**54**
	Červený znak	065N8303	0,01	Červený Znak pre Kľúče DN 15 – 100 (100 ks)			**11**
	Modrý znak	065N8304	0,01	Modrá značka pre Kľúče DN 15 – 100 (100 ks)			**11**
Prevodovky	Prevodovka	065N0683	2,50	Prevodovka DN 65 RB/DN 50 FB			**459**
	Prevodovka	065N0684	4,80	Prevodovka DN 80 – 100 RB / DN 65 – 80 FB			**553**
	Prevodovka	065N0685	5,85	Prevodovka DN 125 – 200 RB / DN 100 – 150 FB			**690**
	Prevodovka	065N0687	30,17	Prevodovka DN 300-350 RB/DN 250 FB			**1 690**
	Prevodovka	065N0688	45,17	Prevodovka DN 400 RB/DN 300 FB			**2 830**
	Prevodovka	065N0689	55,17	Prevodovka DN 450 – 500 RB / DN 350 FB			**4 020**
	Prevodovka	065N0690	63,17	Prevodovka DN 400 FB			**5 350**

Náhradné komponenty pre bytové stanice Redan Akva Vita TDP F

Fotografia	Typ	Obj.č.	Hmotnosť v kg	Popis	DN	Kvs	Cena EUR
	Regulátor PM	004B6112	1,16	Regulátor PM			**234**

Guľové ventily JIP pre predizolované potrubia LOGSTOR a ISOPLUS AluPEX a CuFLEX

Dvojité ventily s vnútorným závitom a pripojením AluPEX LOGSTOR

Fotografia	Typ	Obj.č.	Hmotnosť v kg	Popis	DN	Kvs	Cena EUR
PN40, 25 Jednorúrkové pripojenie	JIP-IP DN 15 TWS PN40 T PEX20 LOG	065N0081	3,40	Dvojitý ventil pre potrubie AluPEX SINGLE 20-LOGSTOR	15	11	**220**
	JIP-IP DN 20 TWS PN40 T PEX20 LOG	065N4013	2,70	Dvojitý ventil pre potrubie AluPEX SINGLE 20-LOGSTOR	20	15	**227**
	JIP-IP DN 20 TWS PN40 T PEX26 LOG	065N4077	2,50	Dvojitý ventil pre potrubie AluPEX SINGLE 26-LOGSTOR	20	15	**297**
	JIP-IP DN 20 TWS PN25 T PEX26 DV LOG	065N0091	4,70	Dvojitý ventil pre potrubie AluPEX SINGLE 26-LOGSTOR s vypúšťacím ventilom	20	15	**220**
PN40, 25 dvojrúrkové pripojenie	JIP-IP DN 15 TWD PN40 T PEX20 LOG	065N0080	3,30	Dvojitý ventil pre potrubie AluPEX TWIN 20-LOGSTOR	15	11	**220**
	JIP-IP DN 20 TWD PN40 T PEX20 LOG	065N4053	2,80	Dvojitý ventil pre potrubie AluPEX TWIN 20-LOGSTOR	20	15	**227**
	JIP-IP DN 20 TWD PN40 T PEX26 LOG	065N7025	2,90	Dvojitý ventil pre potrubie AluPEX TWIN 26-LOGSTOR	20	15	**290**
	JIP-IP DN 25 TWD PN40 T PEX32 LOG	065N7027	4,90	Dvojitý ventil pre AluPEX TWIN potrubie 32-LOGSTOR	25	34	**377**
	JIP-IP DN 20 TWD PN25 T PEX26 DVP LOG	065N7237	4,30	Dvojitý ventil pre potrubie AluPEX TWIN 26-LOGSTOR s vypúšťacím ventilom a koncovou zátkou	20	15	**373**
	JIP-IP DN 20 TWD PN25 T PEX20/26 DVP LOG	065N4082	4,80	Dvojitý ventil pre potrubia AluPEX TWIN 20/26-LOGSTOR s vypúšťacím ventilom a koncovou zátkou	20	15	**373**

Dvojité ventily so vnútorným závitom a pripojením CuFLEX LOGSTOR

Fotografia	Typ	Obj.č.	Hmotnosť v kg	Popis	DN	Kvs	Cena EUR
PN40 Jednotrubkové a dvoutrubkové dopojení	JIP-IP DN 20 TWS PN40 T CU22 LOG	065N4081	2,80	Dvojitý ventil pre potrubie CuFLEX SINGLE Ø22-LOGSTOR	15	15	**208**
	JIP-IP DN 20 TWD PN40 T CU18 LOG	065N7017	2,80	Dvojitý ventil pre potrubie CuFLEX SINGLE Ø18-LOGSTOR	20	15	**227**
	JIP-IP DN 20 TWD PN40 T CU22 LOG	065N7021	2,80	Dvojitý ventil pre potrubie CuFLEX SINGLE Ø22-LOGSTOR	20	15	**208**

Odbočovacie ventily s zvarovacím a AluPEX pripojením LOGSTOR

Fotografia	Typ	Obj.č.	Hmotnosť v kg	Popis	DN	Kvs	Cena EUR
PN40	JIP-WP BR DN20 PN40 PEX20 LOG	065N0096	0,86	Odbočovací ventil pre potrubie AluPEX 20-LOGSTOR	20	15	**103**
	JIP-WP BR DN20 PN40 PEX26 LOG	065N0097	0,90	Odbočovací ventil pre potrubie AluPEX 26-LOGSTOR	20	15	**107**
	JIP-WP BR DN25 PN40 PEX 26 LOG	065N0099	1,00	Odbočovací ventil pre potrubie AluPEX 26-LOGSTOR	25	34	**112**

Dvojité ventily s vnútorným závitom a pripojením AluPEX ISOPLUS*

Fotografia	Typ	Obj.č.	Hmotnosť v kg	Popis	DN	Kvs	Cena EUR
PN40, 25 Jednorúrkové a dvojrúrkové pripojenie	JIP-IP DN 20 TWS PN25 T PEX25 ISO	065N0075	4,30	Dvojitý ventil pre potrubie AluPEX SINGLE 25-ISOPLUS	20	15	**na vyžiadanie**
	JIP-IP DN 20 TWS PN25 T PEX25 DV ISO	065N0090	4,60	Dvojitý ventil pre potrubie AluPEX SINGLE 25-ISOPLUS s vypúšťacím ventilom	20	15	**322**
	JIP-IP DN 20 TWD PN40 T PEX25 ISO	065N0074	4,75	Dvojitý ventil pre potrubie AluPEX TWIN 25-ISOPLUS	20	15	**252**
	JIP-IP DN 20 TWD PN25 T PEX25 DVP ISO	065N4083	5,00	Dvojitý ventil pre potrubie AluPEX TWIN 25-ISOPLUS s vypúšťacím ventilom a koncovou zátkou	20	15	**403**

Odbočovací ventily s svařovaným a AluPEX připojením ISOPLUS*

Fotografia	Typ	Obj.č.	Hmotnosť v kg	Popis	DN	Kvs	Cena EUR
PN40	JIP-WP BR DN20 PN40 PEX25 ISO	065N0076	0,90	Odbočovací ventil pre potrubie AluPEX 25-ISOPLUS	20	15	**98**

Medziprírubové uzatváracie klapky VFH2

Fotografia	Objednávkový kód	Popis	Cena EUR
	003Z2398	VFH2 DN32 manuálna – rukoväť, wafer type	106
	003Z2399	VFH2 DN40 manuálna – rukoväť, typ wafer type	110
	003Z2400	VFH2 DN50 manuálna – rukoväť, typ wafer type	120
	003Z2401	VFH2 DN65 manuálna – rukoväť, typ wafer type	129
	003Z2402	VFH2 DN80 manuálna – rukoväť, typ wafer type	167
	003Z2403	VFH2 DN100 manuálna – rukoväť, typ wafer type	225
	003Z2404	VFH2 DN125 manuálna – rukoväť, typ doštičky	300
	003Z2405	VFH2 DN150 manuálna – rukoväť, typ wafer type	367
	003Z2406	VFH2 DN100 manuálna – závitovkový prevod, typ wafer type	325
	003Z2407	VFH2 DN125 manuálna – závitovkový prevod, typ wafer type	394
	003Z2408	VFH2 DN150 manuálna – závitovkový prevod, typ wafer type	422
	003Z2409	VFH2 DN200 manuálna – závitovkový prevod, typ wafer type	742
	003Z2410	VFH2 DN250 manuálna – závitovkový prevod, typ wafer type	1 090
	003Z2411	VFH2 DN300 manuálna – závitovkový prevod, typ wafer type	1 440
	003Z2412	VFH2 DN350 manuálna – závitovkový prevod, typ wafer type	1 970
	003Z2413	VFH2 DN400 manuálna – závitovkový prevod, typ wafer type	2 870
	003Z2414	VFH2 DN450 manuálna – závitovkový prevod, typ wafer type	3 690
	003Z2415	VFH2 DN500 manuálna – závitovkový prevod, typ wafer type	4 660
	003Z2416	VFH2 DN600 manuálna – závitovkový prevod, typ wafer type	7 340
	003Z2360	VFH2 DN32 motorizovaná – zap./vyp., typ wafer type	877
	003Z2363	VFH2 DN40 s motorickým pohonom – zap./vyp., typ wafer type	978
	003Z2366	VFH2 DN50 motorizovaná – zap./vyp., typ wafer type	1 000
	003Z2369	VFH2 DN65 motorizovaná – zap./vyp., typ wafer type	1 060
	003Z2372	VFH2 DN80 s motorickým pohonom – zap./vyp., typ wafer type	1 250
	003Z2375	VFH2 DN100 motorizovaná – zap./vyp., typ wafer type	1 510
	003Z2378	VFH2 DN125 motorizovaná – zap./vyp., typ wafer type	1 610
	003Z2380	VFH2 DN150 motorizovaná – zap./vyp., typ wafer type	1 910
	003Z2382	VFH2 DN200 motorizovaná – zap./vyp., typ wafer type	2 520
	003Z2384	VFH2 DN250 motorizovaná – zap./vyp., typ wafer type	2 570
	003Z2386	VFH2 DN300 motorizovaná – zap./vyp., typ wafer type	3 300
	003Z2388	VFH2 DN350 motorizovaná – zap./vyp., typ wafer type	4 090
	003Z2390	VFH2 DN400 motorizovaná – zap./vyp., typ wafer type	5 760
	003Z2392	VFH2 DN450 motorizovaná – zap./vyp., typ wafer type	7 940
	003Z2394	VFH2 DN500 motorizovaná – zap./vyp., typ wafer type	8 320
	003Z2396	VFH2 DN600 motorizovaná – zap./vyp., typ wafer type	10 080
	003Z5400	VFH2 DN50 manuálna – rukoväť, typ s okami	126
	003Z5401	VFH2 DN65 manuálna – rukoväť, typ s okami	141
	003Z5402	VFH2 DN80 manuálna – rukoväť, typ s okami	192
	003Z5403	VFH2 DN100 manuálna – rukoväť, typ s okami	268
	003Z5404	VFH2 DN125 manuálna – rukoväť, typ s okami	359
	003Z5405	VFH2 DN150 manuálna – rukoväť, typ s okami	441
	003Z5406	VFH2 DN100 manuálna – závitovkový prevod, typ s okami	389
	003Z5407	VFH2 DN125 manuálna – závitovkový prevod, typ s okami	472
	003Z5408	VFH2 DN150 manuálna – závitovkový prevod, typ s okami	507
	003Z5409	VFH2 DN200 manuálna – závitovkový prevod, typ s okami	890
	003Z5410	VFH2 DN250 manuálna – závitovkový prevod, typ s okami	1 300
	003Z5411	VFH2 DN300 manuálna – závitovkový prevod, typ s okami	1 870
	003Z5412	VFH2 DN350 manuálna – závitovkový prevod, typ s okami	2 550
	003Z5413	VFH2 DN400 manuálna – závitovkový prevod, typ s okami	3 720
	003Z5414	VFH2 DN450 manuálna – závitovkový prevod, typ s okami	4 780
	003Z5415	VFH2 DN500 manuálna – závitovkový prevod, typ s okami	6 050
	003Z5416	VFH2 DN600 manuálna – závitovkový prevod, typ s okami	9 540
	003Z5417	VFH2 DN500 manuálna – závitovkový prevod, typ s prírubou	8 560
	003Z5418	VFH2 DN600 manuálna – závitovkový prevod, typ s prírubou	12 280
	003Z6366	VFH2 DN50 s motorickým pohonom – zap./vyp., typ s okami	1 060
	003Z6369	VFH2 DN65 s motorickým pohonom – zap./vyp., typ s okami	1 110
	003Z6372	VFH2 DN80 s motorickým pohonom – zap./vyp., typ s okami	1 310
	003Z6375	VFH2 DN100 s motorickým pohonom – zap./vyp., typ s okami	1 590
	003Z6378	VFH2 DN125 s motorickým pohonom – zap./vyp., typ s okami	1 690
	003Z6380	VFH2 DN150 s motorickým pohonom – zap./vyp., typ s okami	2 000
	003Z6382	VFH2 DN200 s motorickým pohonom – zap./vyp., typ s okami	2 630
	003Z6384	VFH2 DN250 s motorickým pohonom – zap./vyp., typ s okami	2 690
	003Z6386	VFH2 DN300 s motorickým pohonom – zap./vyp., typ s okami	3 470
	003Z6388	VFH2 DN350 s motorickým pohonom – zap./vyp., typ s okami	4 920

Nová generácia ultrazvukového merača tepla

Merače tepla/chladenia SonoSelect 10 a SonoSafe 10

Merače SonoSafe 10 uvádzajú spotrebu tepla v kWh/MWh a sú napájané batériami (dve 3,6 V AA), v prípade inej požiadavky sa obráťte na spoločnosť Danfoss.

SonoSafe 10 pre qp 0,6 m³ /h až 6 m³ /h

Objednávacie č.	SonoSafe	Popis	Komunikácie	**Umístění**	**Cena EUR**
014U0001	SonoSafe-merač tepla	DN 15 qp 0,6 m³/h G¾ 110 mm	Žiadna	Spiatočka	**335**
014U0002	SonoSafe-merač tepla	DN 15 qp 0,6 m³/h G¾ 110 mm	Žiadna	Prívod	**335**
014U0003	SonoSafe-merač tepla	DN 15 qp 0,6 m³/h G¾ 110 mm	Integrovaný modul M-BUS	Spiatočka	**373**
014U0004	SonoSafe-merač tepla	DN 15 qp 0,6 m³/h G¾ 110 mm	Integrovaný modul M-BUS	Prívod	**373**
014U0203	SonoSafe-merač tepla	DN 15 qp 0,6 m³/h G¾ 110 mm	2x impulzný vstup; Int. Modul M-BUS	Spiatočka	**420**
014U0204	SonoSafe-merač tepla	DN 15 qp 0,6 m³/h G¾ 110 mm	2x impulzný vstup; Int. Modul M-BUS	Prívod	**420**
014U0235	SonoSafe-merač tepla	DN 15 qp 0,6 m³/h G¾ 110 mm	Rádio s 2 x pulzným vstupom	Spiatočka	**441**
014U0236	SonoSafe-merač tepla	DN 15 qp 0,6 m³/h G¾ 110 mm	Rádio s 2 x pulzným vstupom	Prívod	**441**
014U0250	SonoSafe-merač tepla	DN 15 qp 0,6 m³/h G¾ 110 mm	Rádio s 2 x pulzným vstupom (Walk by)	Spiatočka	**441**
014U0005	SonoSafe-merač tepla	DN 15 qp 1,5 m³/h G¾ 110 mm	Žiadna	Spiatočka	**335**
014U0007	SonoSafe-merač tepla	DN 15 qp 1,5 m³/h G¾ 110 mm	Integrovaný modul M-BUS	Spiatočka	**373**
014U0008	SonoSafe-merač tepla	DN 15 qp 1,5 m³/h G¾ 110 mm	Integrovaný modul M-BUS	Prívod	**373**
014U0205	SonoSafe-merač tepla	DN 15 qp 1,5 m³/h G¾ 110 mm	2x impulzný vstup; Int. Modul M-BUS	Spiatočka	**420**
014U0237	SonoSafe-merač tepla	DN 15 qp 1,5 m³/h G¾ 110 mm	Rádio s 2 x pulzným vstupom	Spiatočka	**441**
014U0251	SonoSafe-merač tepla	DN 15 qp 1,5 m³/h G¾ 110 mm	Rádio s 2 x pulzným vstupom (Walk by)	Spiatočka	**441**
014U0009	SonoSafe-merač tepla	DN 20 qp 1,5 m³/h G1 130 mm	Žiadna	Spiatočka	**353**
014U0011	SonoSafe-merač tepla	DN 20 qp 1,5 m³/h G1 130 mm	Integrovaný modul M-BUS	Spiatočka	**391**
014U0012	SonoSafe-merač tepla	DN 20 qp 1,5 m³/h G1 130 mm	Integrovaný modul M-BUS	Prívod	**391**
014U0013	SonoSafe-merač tepla	DN 20 qp 2,5 m³/h G1 130 mm	Žiadna	Spiatočka	**353**
014U0015	SonoSafe-merač tepla	DN 20 qp 2,5 m³/h G1 130 mm	Integrovaný modul M-BUS	Spiatočka	**391**
014U0016	SonoSafe-merač tepla	DN 20 qp 2,5 m³/h G1 130 mm	Integrovaný modul M-BUS	Prívod	**391**
014U0209	SonoSafe-merač tepla	DN 20 qp 2,5 m³/h G1 130 mm	2x impulzný vstup; Int. Modul M-BUS	Spiatočka	**438**
014U0241	SonoSafe-merač tepla	DN 20 qp 2,5 m³/h G1 130 mm	Rádio s 2 x pulzným vstupom	Spiatočka	**460**
014U0252	SonoSafe-merač tepla	DN 20 qp 2,5 m³/h G1 130 mm	Rádio s 2 x pulzným vstupom (Walk by)	Spiatočka	**460**
014U0019	SonoSafe-merač tepla	DN 25 qp 3,5 m³/h G1¼ 160 mm	Integrovaný modul M-BUS	Spiatočka	**617**
014U0020	SonoSafe-merač tepla	DN 25 qp 3,5 m³/h G1¼ 160 mm	Integrovaný modul M-BUS	Prívod	**617**
014U0211	SonoSafe-merač tepla	DN 25 qp 3,5 m³/h G1¼ 160 mm	2x impulzný vstup; Int. Modul M-BUS	Spiatočka	**648**
014U0243	SonoSafe-merač tepla	DN 25 qp 3,5 m³/h G1¼ 160 mm	Rádio s 2 x pulzným vstupom	Spiatočka	**685**
014U0023	SonoSafe-merač tepla	DN 25 qp 3,5 m³/h G1¼ 260 mm	Integrovaný modul M-BUS	Spiatočka	**649**
014U0024	SonoSafe-merač tepla	DN 25 qp 3,5 m³/h G1¼ 260 mm	Integrovaný modul M-BUS	Prívod	**649**
014U0245	SonoSafe-merač tepla	DN 25 qp 3,5 m³/h G1¼ 260 mm	Rádio s 2 x pulzným vstupom	Spiatočka	**717**
014U0266	SonoSafe-merač tepla	DN 25 qp 6,0 m³/h G1¼ 260 mm	Integrovaný modul M-BUS	Spiatočka	**679**
014U0267	SonoSafe-merač tepla	DN 25 qp 6,0 m³/h G1¼ 260 mm	Integrovaný modul M-BUS	Prívod	**679**
014U0276	SonoSafe-merač tepla	DN 32 qp 6,0 m³/h G1½ 260 mm	Integrovaný modul M-BUS	Spiatočka	**751**
014U0277	SonoSafe-merač tepla	DN 32 qp 6,0 m³/h G1½ 260 mm	Integrovaný modul M-BUS	Prívod	**751**

Nová generácia ultrazvukového merače tepla

Merače vykurovania/chladenia SonoSelect 10 a SonoSafe 10

Doleuvedené merače vykurovania a chladenia SonoSelect 10 uvádzajú měrajú spotrebu vykurovania/chladenia v kWh/MWh a sú napájané (dve 3,6 V AA), v prípade inej požiadavky sa obráťte na spoločnosť Danfoss.

SonoSelect 10 pre qp 0,6 m³/h až 6 m³/h

Objednávacie č.	SonoSelect	Popis	Komunikácie	Umístění	Cena EUR
014U0068	SonoSelect-merač tepla	DN 15 qp 0,6 m³/h G¾ 110 mm	Rádio s 2 x imimpulzným vstupom	**Spiatočka**	**548**
014U0183	SonoSelect-merač tepla	DN 15 qp 0,6 m³/h G¾ 110 mm	2x impulzný vstup; Int. Modul M-BUS	**Spiatočka**	**511**
014U0165	SonoSelect-merač tepla	DN 15 qp 0,6 m³/h G¾ 110 mm	Integrovaný modul M-BUS	**Spiatočka**	**480**
014U0081	SonoSelect-merač tepla	DN 15 qp 1,5 m³/h G¾ 110 mm	Rádio s 2 x impulzným vstupom	**Spiatočka**	**548**
014U0253	SonoSelect-merač tepla	DN 15 qp 1,5 m³/h G¾ 110 mm	Rádio s 2 x impulzným vstupom (Walk by)	**Spiatočka**	**548**
014U0185	SonoSelect-merač tepla	DN 15 qp 1,5 m³/h G¾ 110 mm	2x impulzný vstup; Int. Modul M-BUS	**Spiatočka**	**511**
014U0167	SonoSelect-merač tepla	DN 15 qp 1,5 m³/h G¾ 110 mm	Integrovaný modul M-BUS	**Spiatočka**	**480**
014U0169	SonoSelect-merač tepla	DN 20 qp 1,5 m³/h G1 130 mm	Integrovaný modul M-BUS	**Spiatočka**	**506**
014U0107	SonoSelect-merač tepla	DN 20 qp 2,5 m³/h G1 130 mm	Rádio s 2 x impulzným vstupom	**Spiatočka**	**574**
014U0189	SonoSelect-merač tepla	DN 20 qp 2,5 m³/h G1 130 mm	2x impulzný vstup; Int. Modul M-BUS	**Spiatočka**	**536**
014U0171	SonoSelect-merač tepla	DN 20 qp 2,5 m³/h G1 130 mm	Integrovaný modul M-BUS	**Spiatočka**	**506**
014U0120	SonoSelect-merač tepla	DN 25 qp 3,5 m³/h G1¼ 160 mm	Rádio s 2 x impulzným vstupom	**Spiatočka**	**801**
014U0191	SonoSelect-merač tepla	DN 25 qp 3,5 m³/h G1¼ 160 mm	2x impulzný vstup; Int. Modul M-BUS	**Spiatočka**	**762**
014U0173	SonoSelect-merač tepla	DN 25 qp 3,5 m³/h G1¼ 160 mm	Integrovaný modul M-BUS	**Spiatočka**	**731**
014U0133	SonoSelect-merač tepla	DN 25 qp 3,5 m³/h G1¼ 260 mm	Rádio s 2 x impulzným vstupom	**Spiatočka**	**838**
014U0447	SonoSelect-merač tepla	DN 25 qp 3,5 m³/h G1¼ 260 mm	Integrovaný modul M-BUS	**Spiatočka**	**731**
014U0268	SonoSelect-merač tepla	DN 25 qp 6,0 m³/h G1¼ 260 mm	Rádio s 2 x impulzným vstupom	**Spiatočka**	**873**
014U0270	SonoSelect-merač tepla	DN 25 qp 6,0 m³/h G1¼ 260 mm	2x impulzný vstup; Int. Modul M-BUS	**Spiatočka**	**835**
014U0272	SonoSelect-merač tepla	DN 25 qp 6,0 m³/h G1¼ 260 mm	Integrovaný modul M-BUS	**Spiatočka**	**804**
014U0280	SonoSelect-merač tepla	DN 32 qp 6,0 m³/h G1½ 260 mm	2x impulzný vstup; Int. Modul M-BUS	**Spiatočka**	**921**
014U0282	SonoSelect-merač tepla	DN 32 qp 6,0 m³/h G1½ 260 mm	Integrovaný modul M-BUS	**Spiatočka**	**891**
014U1307	SonoSelect -teplo/chladu	DN 15 qp 0,6 m³/h G¾ 110 mm	Rádio OMS WB 868,95 s 2 imimpulznými vstupmi	**Spiatočka**	**587**
014U1300	SonoSelect -teplo/chladu	DN 15 qp 0,6 m³/h G¾ 110 mm	Integrovaný modul M-BUS	**Spiatočka**	**532**
014U1308	SonoSelect -teplo/chladu	DN 15 qp 1,5 m³/h G¾ 110 mm	Rádio s 2 x impulzným vstupom (Walk by)	**Spiatočka**	**587**
014U1315	SonoSelect -teplo/chladu	DN 15 qp 1,5 m³/h G¾ 110 mm	2x impulzný vstup; Int. Modul M-BUS	**Spiatočka**	**570**
014U1301	SonoSelect -teplo/chladu	DN 15 qp 1,5 m³/h G¾ 110 mm	Integrovaný modul M-BUS	**Spiatočka**	**532**
014U1309	SonoSelect -teplo/chladu	DN 20 qp 1,5 m³/h G1 130 mm	Rádio s 2 x impulzným vstupom (Walk by)	**Spiatočka**	**612**
014U1302	SonoSelect -teplo/chladu	DN 20 qp 1,5 m³/h G1 130 mm	Integrovaný modul M-BUS	**Spiatočka**	**560**
014U1310	SonoSelect -teplo/chladu	DN 20 qp 2,5 m³/h G1 130 mm	Rádio s 2 x impulzným vstupom (Walk by)	**Spiatočka**	**612**
014U1317	SonoSelect -teplo/chladu	DN 20 qp 2,5 m³/h G1 130 mm	2x impulzný vstup; Int. Modul M-BUS	**Spiatočka**	**596**
014U1303	SonoSelect -teplo/chladu	DN 20 qp 2,5 m³/h G1 130 mm	Integrovaný modul M-BUS	**Spiatočka**	**560**
014U1311	SonoSelect -teplo/chladu	DN 25 qp 3,5 m³/h G1¼ 160 mm	Rádio s 2 x impulzným vstupom (Walk by)	**Spiatočka**	**861**
014U1304	SonoSelect -teplo/chladu	DN 25 qp 3,5 m³/h G1¼ 160 mm	Integrovaný modul M-BUS	**Spiatočka**	**792**
014U1312	SonoSelect -teplo/chladu	DN 25 qp 6,0 m³/h G1¼ 260 mm	Rádio s 2 x impulzným vstupom (Walk by)	**Spiatočka**	**932**
014U1305	SonoSelect -teplo/chladu	DN 25 qp 6,0 m³/h G1¼ 260 mm	Integrovaný modul M-BUS	**Spiatočka**	**864**
014U1313	SonoSelect -teplo/chladu	DN 32 qp 6,0 m³/h G1½ 260 mm	Rádio s 2 x impulzným vstupom (Walk by)	**Spiatočka**	**1 020**
014U1306	SonoSelect -teplo/chladu	DN 32 qp 6,0 m³/h G1½ 260 mm	Integrovaný modul M-BUS	**Spiatočka**	**951**

Nová generácia ultrazvukového merača tepla

Merače vykurovania/chladenia SonoSelect 10 a SonoSafe 10

Príslušenstvo merača SonoSelect 10 a SonoSafe 10

Objednávacie č.	Popis	Cena EUR
087G6071	Šróbenie súprava 130 °C – R1⁄2" x G3⁄4B, DN15	13
087G6072	Šróbenie súprava 130 °C – R3⁄4" x G1, DN20	19
087G6073	Šróbenie súprava 130 °C – R1" x G1 1/4, DN25	34
014U1936	Šróbenie súprava 95 °C, DN15; G3⁄4B x R1⁄2", PN16	13
014U1937	Šróbenie súprava 95 °C, DN20; G1 x R3⁄4", PN16	18
014U1938	Šróbenie súprava 95 °C, DN25, G1 1/4 x R1", PN16	33
014U1939	Šróbenie súprava 95 °C, DN32, G1 1/2 x R5/4", PN16	52
014U1935	Adaptér pre montáž snímač R1⁄2" M10x1, 32 ks	15
014U1941	Adaptér pre montáž snímač R1⁄2" M10x1, 1 ks	15
014U1959	T-kus DN15: G½", G½", G½" PN25 130°C	10
014U1960	T-kus DN20: G¾", G½", G¾" PN25 130°C	15
014U1961	T-kus DN25: G1", G½", G1" PN25 130°C	23
014U1943	T-kus DN32: G11/4", G½", G11/4" PN25 130°C	30
187F0593	Guľový kohút DN15 – 1/2" pre snímač, 1 ks	36
187F0592	Guľový kohút DN20 – 3/4" pre snímač, 1 ks	45
187F0591	Guľový kohút DN25 – 1" pre snímač, 1 ks	88
087H0120	Guľový kohút DN25 – 1" pre snímač, 12 ks	889
014U1945	Súprava na montáž odečítací montáž na stenu	10
014U1964	Tesnenie súprava – DN15 k SonoSelect a SonoSafe	8
014U1965	Tesnenie súprava – DN20 k SonoSelect a SonoSafe	8
014U1966	Tesnenie súprava – DN25 k SonoSelect a SonoSafe	11
014U1942	Tesnenie súprava – DN32 k SonoSelect a SonoSafe	14
014U1967	O-krúžok Ø4,3 x 2,4 + montážní súprava pre SonoSelect a SonoSafe	3
014U1968	Napájanie batériami 1x AA články pre merače SonoSelect a SonoSafe	42
014U1969	Napájanie batériami 2 x AA články pre merače SonoSelect a SonoSafe	62
014U1998	Modul M-Bus s 2 impulznými vstupmi pre merače SonoSelect a SonoSafe	82
014U1999	RÁDIO OMS 868,95 MHz s 2x impulzným vstupom do meračov SonoSelect a SonoSafe	110
014U1995	2x modul impulzného vstupu pre merače SonoSelect a SonoSafe	63
014U1963	IR2BLE (SonoDongle) čtecí HLAVA Bluetooth k SonoSelect a SonoSafe	281
014U1962	súprava 4 x vodič + 4 x tesnenie pre merače SonoSelect a SonoSafe	7

Merač vykurovania SonoSelect

Nová generácia ultrazvukového merača tepla

SonoMeter 40 pre qp 0,6 m³/h až 60 m³/h

SonoMeter 40 pre qp 0,6 m³/h až 60 m³/h – merače tepla

Objednávacie č.	Popis	Inštalácia	Zdroj napájania	Komunikácie	Cena EUR
187F2000	DN 15 qp 0,6 m³/h 110 mm G¾"	Spiatočka	Batéria 3,6 V DC (2 články typu AA)	**MBus**	**510**
187F2026	DN 15 qp 0,6 m³/h 110 mm G¾"	Spiatočka	Batéria 3,6 V DC (2 články typu AA)	**OMS**	**562**
187F2052	DN 15 qp 0,6 m³/h 110 mm G¾"	Spiatočka	napájanie 230V	**MBus**	**548**
187F2002	DN 15 qp 1,5 m³/h 110 mm G¾"	Spiatočka	Batéria 3,6 V DC (2 články typu AA)	**MBus**	**510**
187F2028	DN 15 qp 1,5 m³/h 110 mm G¾"	Spiatočka	Batéria 3,6 V DC (2 články typu AA)	**OMS**	**562**
187F2054	DN 15 qp 1,5 m³/h 110 mm G¾"	Spiatočka	napájanie 230V	**MBus**	**548**
187F2004	DN 20 qp 1,5 m³/h 130 mm G1"	Spiatočka	Batéria 3,6 V DC (2 články typu AA)	**MBus**	**536**
187F2030	DN 20 qp 1,5 m³/h 130 mm G1"	Spiatočka	Batéria 3,6 V DC (2 články typu AA)	**OMS**	**588**
187F2056	DN 20 qp 1,5 m³/h 130 mm G1"	Spiatočka	napájanie 230V	**MBus**	**574**
187F2006	DN 20 qp 2,5 m³/h 130 mm G1"	Spiatočka	Batéria 3,6 V DC (2 články typu AA)	**MBus**	**536**
187F2032	DN 20 qp 2,5 m³/h 130 mm G1"	Spiatočka	Batéria 3,6 V DC (2 články typu AA)	**OMS**	**588**
187F2058	DN 20 qp 2,5 m³/h 130 mm G1"	Spiatočka	napájanie 230V	**MBus**	**574**
187F2008	DN 20 qp 2,5 m³/h 190 mm G1"	Spiatočka	Batéria 3,6 V DC (2 články typu AA)	**MBus**	**570**
187F2034	DN 20 qp 2,5 m³/h 190 mm G1"	Spiatočka	Batéria 3,6 V DC (2 články typu AA)	**OMS**	**622**
187F2060	DN 20 qp 2,5 m³/h 190 mm G1"	Spiatočka	napájanie 230V	**MBus**	**608**
187F2010	DN 25 qp 3,5 m³/h 260 mm G1¼"	Spiatočka	Batéria 3,6 V DC (2 články typu AA)	**MBus**	**833**
187F2036	DN 25 qp 3,5 m³/h 260 mm G1¼"	Spiatočka	Batéria 3,6 V DC (2 články typu AA)	**OMS**	**883**
187F2062	DN 25 qp 3,5 m³/h 260 mm G1¼"	Spiatočka	napájanie 230V	**MBus**	**871**
187F2012	DN 25 qp 6,0 m³/h 260 mm G1¼"	Spiatočka	Batéria 3,6 V DC (2 články typu AA)	**MBus**	**864**
187F2038	DN 25 qp 6,0 m³/h 260 mm G1¼"	Spiatočka	Batéria 3,6 V DC (2 články typu AA)	**OMS**	**914**
187F2064	DN 25 qp 6,0 m³/h 260 mm G1¼"	Spiatočka	napájanie 230V	**MBus**	**902**
187F2014	DN 40 qp 10 m³/h 300 mm G2"	Spiatočka	Batéria 3,6 V DC (2 články typu AA)	**MBus**	**1 070**
187F2040	DN 40 qp 10 m³/h 300 mm G2"	Spiatočka	Batéria 3,6 V DC (2 články typu AA)	**OMS**	**1 120**
187F2066	DN 40 qp 10 m³/h 300 mm G2"	Spiatočka	napájanie 230V	**MBus**	**1 110**
187F2016	DN40 qp10m³/h 300mm (závit/příruba)	Spiatočka	Batéria 3,6 V DC (2 články typu AA)	**MBus**	**1 280**
187F2042	DN40 qp10m³/h 300mm (závit/příruba)	Spiatočka	Batéria 3,6 V DC (2 články typu AA)	**OMS**	**1 330**
187F2068	DN40 qp10m³/h 300mm (závit/příruba)	Spiatočka	napájanie 230V	**MBus**	**1 320**
187F2018	DN50 qp15m³/h 270mm příruba	Spiatočka	Batéria 3,6 V DC (2 články typu AA)	**MBus**	**1 540**
187F2044	DN50 qp15m³/h 270mm příruba	Spiatočka	Batéria 3,6 V DC (2 články typu AA)	**OMS**	**1 590**
187F2070	DN50 qp15m³/h 270mm příruba	Spiatočka	napájanie 230V	**MBus**	**1 580**
187F2110	DN50 qp15m³/h 270mm příruba	Spiatočka	Batéria 3,6 V DC (2 články typu AA)	**MBus**	**1 630**
187F2112	DN65 qp25m³/h 300mm příruba	Spiatočka	Batéria 3,6 V DC (2 články typu AA)	**MBus**	**2 370**
187F2114	DN80 qp40m³/h 300mm příruba	Spiatočka	Batéria 3,6 V DC (2 články typu AA)	**MBus**	**2 690**
187F2116	DN100 qp60m³/h 360mm příruba	Spiatočka	Batéria 3,6 V DC (2 články typu AA)	**MBus**	**3 330**

SonoMeter 40 pre qp 0,6 m³ /h až 60 m³ /h – merače tepla a chladu

187F2600	DN 15 qp 0,6 m³/h 110 mm G¾"	Spiatočka	Batéria 3,6 V DC (2 články typu AA)	**MBus**	**536**
187F2626	DN 15 qp 0,6 m³/h 110 mm G¾"	Spiatočka	Batéria 3,6 V DC (2 články typu AA)	**OMS**	**588**
187F2602	DN 15 qp 1,5 m³/h 110 mm G¾"	Spiatočka	Batéria 3,6 V DC (2 články typu AA)	**MBus**	**536**
187F2627	DN 15 qp 1,5 m³/h 110 mm G¾"	Spiatočka	Batéria 3,6 V DC (2 články typu AA)	**OMS**	**588**
187F2604	DN 20 qp 1,5 m³/h 130 mm G1"	Spiatočka	Batéria 3,6 V DC (2 články typu AA)	**MBus**	**562**
187F2628	DN 20 qp 1,5 m³/h 130 mm G1"	Spiatočka	Batéria 3,6 V DC (2 články typu AA)	**OMS**	**614**
187F2606	DN 20 qp 2,5 m³/h 130 mm G1"	Spiatočka	Batéria 3,6 V DC (2 články typu AA)	**MBus**	**562**
187F2629	DN 20 qp 2,5 m³/h 130 mm G1"	Spiatočka	Batéria 3,6 V DC (2 články typu AA)	**OMS**	**614**
187F2608	DN 20 qp 2,5 m³/h 190 mm G1"	Spiatočka	Batéria 3,6 V DC (2 články typu AA)	**MBus**	**596**
187F2630	DN 20 qp 2,5 m³/h 190 mm G1"	Spiatočka	Batéria 3,6 V DC (2 články typu AA)	**OMS**	**647**
187F2610	DN 25 qp 3,5 m³/h 260 mm G1¼"	Spiatočka	Batéria 3,6 V DC (2 články typu AA)	**MBus**	**870**
187F2631	DN 25 qp 3,5 m³/h 260 mm G1¼"	Spiatočka	Batéria 3,6 V DC (2 články typu AA)	**OMS**	**921**
187F2612	DN 25 qp 6,0 m³/h 260 mm G1¼"	Spiatočka	Batéria 3,6 V DC (2 články typu AA)	**MBus**	**901**
187F2632	DN 25 qp 6,0 m³/h 260 mm G1¼"	Spiatočka	Batéria 3,6 V DC (2 články typu AA)	**OMS**	**952**
187F2614	DN 40 qp 10 m³/h 300 mm G2"	Spiatočka	Batéria 3,6 V DC (2 články typu AA)	**MBus**	**1 110**
187F2633	DN 40 qp 10 m³/h 300 mm G2"	Spiatočka	Batéria 3,6 V DC (2 články typu AA)	**OMS**	**1 150**
187F2616	DN40 qp10m³/h 300mm (závit/příruba)	Spiatočka	Batéria 3,6 V DC (2 články typu AA)	**MBus**	**1 320**
187F2634	DN40 qp10m³/h 300mm (závit/příruba)	Spiatočka	Batéria 3,6 V DC (2 články typu AA)	**OMS**	**1 370**
187F2618	DN50 qp15m³/h 270mm příruba	Spiatočka	Batéria 3,6 V DC (2 články typu AA)	**MBus**	**1 580**
187F2635	DN50 qp15m³/h 270mm příruba	Spiatočka	Batéria 3,6 V DC (2 články typu AA)	**OMS**	**1 630**
187F2717	DN50 qp15m³/h 270mm příruba	Spiatočka	Batéria 3,6 V DC (2 články typu AA)	**MBus**	**1 580**
187F2620	DN65 qp25m³/h 300mm příruba	Spiatočka	Batéria 3,6 V DC (2 články typu AA)	**MBus**	**2 310**
187F2636	DN65 qp25m³/h 300mm příruba	Spiatočka	Batéria 3,6 V DC (2 články typu AA)	**OMS**	**2 360**
187F2719	DN65 qp25m³/h 300mm příruba	Spiatočka	Batéria 3,6 V DC (2 články typu AA)	**MBus**	**2 350**
187F2622	DN80 qp40m³/h 300mm příruba	Spiatočka	Batéria 3,6 V DC (2 články typu AA)	**MBus**	**2 630**
187F2637	DN80 qp40m³/h 300mm příruba	Spiatočka	Batéria 3,6 V DC (2 články typu AA)	**OMS**	**2 680**
187F2721	DN80 qp40m³/h 300mm příruba	Spiatočka	Batéria 3,6 V DC (2 články typu AA)	**MBus**	**2 670**
187F2624	DN100 qp60m³/h 360mm příruba	Spiatočka	Batéria 3,6 V DC (2 články typu AA)	**MBus**	**3 270**
187F2638	DN100 qp60m³/h 360mm příruba	Spiatočka	Batéria 3,6 V DC (2 články typu AA)	**OMS**	**3 320**
187F2723	DN100 qp60m³/h 360mm příruba	Spiatočka	Batéria 3,6 V DC (2 články typu AA)	**MBus**	**3 300**

Nová generácia ultrazvukového merača tepla

Příslušenstvo meračov SonoMeter 40

Objednávacie č.	SonoMeter 40	Popis	Cena EUR
187F3112	SonoMeter 40	Optická čítacia hlava OG-1-USB	**517**
187F3125	SonoMeter 40	Senzory Pt 500/f5,2mm/PL6/1,5m JUMO pár	**82**
187F3127	SonoMeter 40	Senzory Pt 500/f5,2mm/PL6/3,0m JUMO pár	**101**
087G6053	SonoMeter 40	Mosadzné púzdra, 35 mm, f5,2 pár	**60**
087G6054	SonoMeter 40	Mosadzné púzdra, 52 mm, f5,2 pár	**97**
087G6055	SonoMeter 40	Mosadzné púzdra, 85 mm, f5,2 pár	**134**
087G6056	SonoMeter 40	Mosadzné púzdra, 120 mm, f5,2 pár	**161**
087G6057	SonoMeter 40	Púzdra z nehrdzavejúcej ocele, 85 mm, f5,2 pár	**163**
087G6058	SonoMeter 40	Púzdra z nehrdzavejúcej ocele 120 mm, f5,2 pár	**174**
087G6071	SonoMeter 40	Šróbenie súprava 130 °C – R1⁄2" x G3⁄4B, DN15	**13**
087G6072	SonoMeter 40	Šróbenie súprava 130 °C – R3⁄4" x G1, DN20	**19**
087G6073	SonoMeter 40	Šróbenie súprava 130 °C – R1" x G1 1/4, DN25	**34**
087G6075	SonoMeter 40	Adaptér pre montáž snímač R1⁄2" M10x1, 1 ks	**15**
087G6077	SonoMeter 40	Inštalačná súprava plastov M10 pre snímač, 20 ks	**120**
087G6078	SonoMeter 40	Inštalačná mosadzná súprava M10 pre snímač, 20 ks	**135**
187F0593	SonoMeter 40	Guľový ventil DN15 – 1/2" pre snímač, 1 ks	**36**
187F0592	SonoMeter 40	Guľový ventil DN20 – 3/4" pre snímač, 1 ks	**45**
187F0591	SonoMeter 40	Guľový ventil DN25 – 1" pre snímač, 1 ks	**88**
087H0120	SonoMeter 40	Guľový ventil DN25 – 1" pre snímač, 12 ks	**889**
087G6061	SonoMeter 40	Mosadzné púzdra, 40 mm, f6,0 pár pre SonoMeter 40	**61**
087G6062	SonoMeter 40	Mosadzné púzdra, 85 mm, f6,0 pár pre SonoMeter 40	**82**
087G6063	SonoMeter 40	Mosadzné púzdra, 120 mm, f6,0 pár pre SonoMeter 40	**133**
087G6064	SonoMeter 40	Púzdra z nehrdzavejúcej ocele , 85 mm, f6,0 pár pre SonoMeter 40	**157**
087G6065	SonoMeter 40	Púzdra z nehrdzavejúcej ocele, 120 mm, f6,0 pár pre SonoMeter 40	**174**
087G6066	SonoMeter 40	Púzdra z nehrdzavejúcej ocele, 155 mm, f6,0 pár pre SonoMeter 40	**193**
087G6067	SonoMeter 40	Púzdra z nehrdzavejúcej ocele , 210 mm, f6,0 pár pre SonoMeter 40	**210**

Inštalácia púzdra podľa DN merače energie pre SonoMeter 40

35 mm mosadzné púzdra	DN 25 – 32 potrubie
52 mm mosadzné púzdra	DN 40 – 65 potrubie
85 mm mosadzné púzdra	DN 80 – 125 potrubie
120 mm púzdra mosadzné	DN 150 – 200 potrubie
85 mm púzdra z nehrdzavejúcej ocele	DN 80 – 125 potrubie
120 mm púzdra z nehrdzavejúcej ocele	DN 150 – 200 potrubie
155 mm púzdra z nehrdzavejúcej ocele	DN 200 – 250 potrubie
210 mm púzdra z nehrdzavejúcej ocele	DN 300 potrubie

Merač vykurovania SonoMeter 40

Tlakovo závislé bytové stanice VMTD-F-B na prípravu teplej pitnej vody

Určené pre byty, rodinné domy a bytové domy

Termix VMTD-F-B

Fotografia	Obj.č.	Typ	Cena EUR
	144H0231	Termix VMTD-F-B-1	**na vyžiadanie**
	144H0232	Termix VMTD-F-B-2	**1 510**
	144H0233	Termix VMTD-F-B-3	**na vyžiadanie**
	144H0234	Termix VMTD-F-B-4	**na vyžiadanie**
	144B3861	Termix VMTD-F-B-1 so zónovým ventilom	**1 580**
	144B3862	Termix VMTD-F-B-2 so zónovým ventilom	**1 650**
	144B3863	Termix VMTD-F-B-3 so zónovým ventilom	**1 760**
	144B3864	Termix VMTD-F-B-4 so zónovým ventilom	**1 850**
	144B3869	Termix VMTD-F-B-1 so zónovým ventilom, izolácia/potrubie, výmenník obehové čerpadlo TÚV Wilo Nova T*	**2 020**
	144B3870	Termix VMTD-F-B-2 so zónovým ventilom, izolácia/potrubie, výmenník obehové čerpadlo TÚV Wilo Nova T*	**2 090**
	144B3871	Termix VMTD-F-B-3 so zónovým ventilom, izolácia/potrubie, výmenník obehové čerpadlo TÚV Wilo Nova T*	**na vyžiadanie**
	144B3872	Termix VMTD-F-B-4 so zónovým ventilom, izolácia/potrubie, výmenník obehové čerpadlo TÚV Wilo Nova T*	**2 290**

Termix VMTD-F- B s AVTB optimálna teplota na reguláciu až do 90 °C na prívode
T* - vrátane poistného ventilu

Príslušenstvo pre bytové stanice Termix VMTD-F-B

Fotografia	Obj.č.	Typ	Cena EUR
	144B3673	Kryt stanice Termix VMTD-F-B, montáž na stenu	**257**
	144B3163	Kryt VMTD-F-B, do steny (hĺbka 150 mm)*	**na vyžiadanie**
	144B3997	Bezpečnostný ventil/ventil spätný 10 barov	**97**
	144B3859	Guľový ventil, vnútorný/vonkajší závit (7 kusov)	**121**
	144B3858	Guľový ventil, vonkajší/vonkajší závit (7 kusov)	**121**
	144B3840	Guľový ventil, vnútorný/vonkajší závit (8 kusov)	**138**
	144B3839	Guľový ventil, vonkajší/vonkajší závit (8 kusov)	**138**
	144B3913	Teplomer (1 kus)	**20**
	144B3912	Manometer (2 kusy)	**54**
	144B3857	Montážna lišta, vrátane guľových ventilov (7 kusov)	**239**
	144H0239	Montážna lišta, vrátane guľových ventilov (8 kusov)	**331**
	144B3995	Súprava termostatickej cirkulácie (nedá sa kombinovať s GTU)	**209**

* Vyžaduje sa guľový ventil s vonkajší/vonkajší závitom

TUV: príklady výkonov

Fotografia	Typ stanice	Výkon TÚV [kW]	Prívod Primár [°C]	Spiatočka Primár [°C]	SV/TUV [°C]	tlak strata Primár [kPa]	**Prietokové množstvo Sekundár [l/min]**
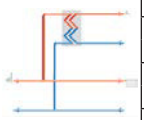		40	70	20	10/55	25	14,3
	VMTD-F-B-2	50	60	20	10/45	40	20,5
		58	70	20	10/55	40	20,8
	VMTD-F-B-3	65	60	20	10/45	35	26,6
		75	70	20	10/55	35	26,8
	VMTD-F-B-4	68	60	20	10/45	30	27,8
		85	70	20	10/55	30	30,4

Vykurovanie: príklady výkonov

Fotografia	Typ stanice	Vykurovanie Výkon [kW]	Okruh vykurovania Δt [°C]	Tlaková strata [kPa]	Prietokové množstvo [l/min]
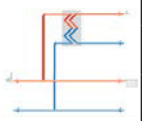	VMTD-F-B-1/2		75/30	15	287
	VMTD-F-B-1/2	15	80/30	10	258
	VMTD-F-B-1/2	15	90/30	10	215
	VMTD-F-B-1/2	19	75/40	40	467
	VMTD-F-B-1/2	19	80/45	40	467
	VMTD-F-B-1/2	19	90/50	30	409
	VMTD-F-B-3/4	23	75/40	40	565
	VMTD-F-B-3/4	23	80/45	40	565
	VMTD-F-B-3/4	23	90/50	30	495

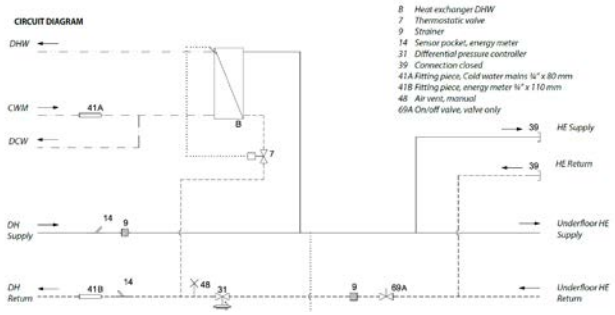

* Ďalšie varianty bytových staníc na vyžiadanie

Tlakovo nezávislé stanica VX Solo II HWS

Určené pre rodinné domy a obytné domy

Termix VX Solo II HWS

Fotografia	Obj.č.	Typ	Cena EUR
	145F5030	VX Solo II HWS, typ 1	**na vyžiadanie**
	145F5031	VX Solo II HWS, typ 2	**na vyžiadanie**
	145F5032	VX Solo II HWS, typ 1 + izolácia	**na vyžiadanie**
	145F5033	VX Solo II HWS, typ 2 + izolácia	**na vyžiadanie**
	145F5034	VX Solo II HWS, typ 1 + bezpečnostná funkcia*	**na vyžiadanie**
	145F5035	VX Solo II HWS, typ 2 + bezpečnostná funkcia*	**na vyžiadanie**
	145F5036	VX Solo II HWS, typ 1 + bezpečnostná funkcia* + izolácia	**na vyžiadanie**
	145F5037	VX Solo II HWS, typ 2 + bezpečnostná funkcia* + izolácia	**na vyžiadanie**

* s bezpečnostnou funkciou = AMV13/termostat Jumo

Vykurovanie: príklady výkonov

Fotografia	Typ stanice	Vykurovanie Výkon [kW]	Okruh Vykurovanie Δt [°C] primárny	tlaková strata [kPa] primár	Prietokové množstvo [l/min] primár
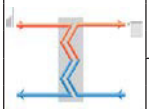	(XB06H-1 26)		75/44	35	555
		20	80/49	35	555
		20	90/51	29	441
	(XB06H-1 40)	30	75/44	55	842
		30	80/49	55	832
		30	90/51	40	662

VX Solo II HWS, ECL210/A237
1 okruh VYT, sekundární připojení pro zásobníkový ohřívač TV

1 Deskový tepelný výměník pro VYT, s izolací
5 Filtr
6 Zpětný ventil
7 Kulový kohout
8 Cirkulační čerpadlo pro VYT
8A Cirkulační čerpadlo pro zás. ohřívač
11 Bezpečnostní ventil pro VYT
13 Teploměr
14 Jímka pro měřič tlaku
15 Manometr
16 Expanzní nádoba
23 Jímka čidla pro měřič tepla
24 Mezikus pro měřič tepla 3/4" x 110 mm
25 Regulátor Danfoss ECL 210/A237
26 Čidlo venkovní teploty, ESMT
27 Čidlo Danfoss, ESMC
28 Čidlo v jímce Danfoss ESMB
29 Servopohon Danfoss AMV
30 Regulátor průtoku Danfoss s integrovaným regulačním ventilem AHQM

Volitelné:
57 Čidlo max. teploty

Rozměry bez krytu:
V 860 x Š 530 x H 365 mm
Rozměry s krytem:
V 860 x Š 550 x H 380 mm

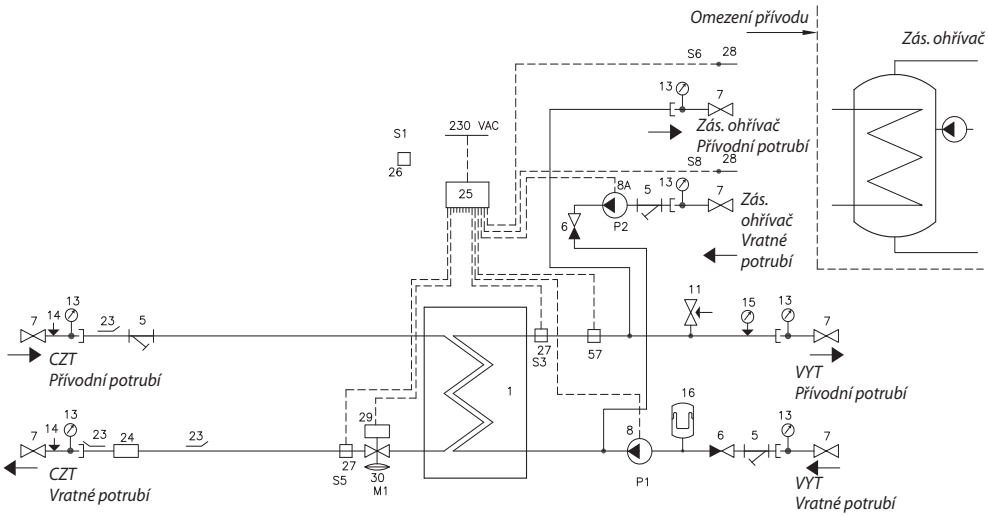

Tlakovo nezávislá stanica VX Solo II H2WS

Určené pre rodinné domy a obytné domy

Termix VX Solo II H2WS

Fotografia	Obj. číslo	Typ	Cena EUR
	145F5048	VX Solo II H2WS, typ 1 + bezpečnostná funkcia*	**na vyžiadanie**
	145F5049	VX Solo II H2WS, typ 2 + bezpečnostná funkcia*	**na vyžiadanie**
	145F5050	VX Solo II H2WS, typ 1 + bezpečnostná funkcia* + izolácia	**na vyžiadanie**
	145F5051	VX Solo II H2WS, typ 2 + bezpečnostná funkcia* + izolácia	**na vyžiadanie**
	145F5052	VX Solo II H2WS, typ 1 + bezpečnostná funkcia**	**na vyžiadanie**
	145F5053	VX Solo II H2WS, typ 2 + bezpečnostná funkcia**	**na vyžiadanie**
	145F5054	VX Solo II H2WS, typ 1 + bezpečnostná funkcia** + izolácia	**na vyžiadanie**
	145F5055	VX Solo II H2WS, typ 2 + bezpečnostná funkcia** + izolácia	**na vyžiadanie**

* s bezpečnostnou funkciou pre jeden vykurovací okruh = AMV13/termostat Jumo
* s bezpečnostní funkciou pre dva vykurovacie okruhy = AMV13/2x bezpečnostný termostat Jumo

Vykurovanie: príklady výkonov

Fotografia	Typ stanice	Vykurovanie Výkon [kW]	Okruh Vykurovanie Δt [°C] primárny	Tlaková strata [kPa] primár	Prietokové množstvo [l/min] primár
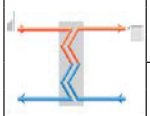	(XB06H-1 26)		75/44		
		20	80/49	35	555
		20	90/51	29	441
	(XB06H-1 40)	30	75/44	55	842
		30	80/49	55	832
		30	90/51	40	662

VX Solo II H2WS, ECL210/A267
2 okruhy VYT + směšovací smyčka, sekundární připojení pro zásobníkový ohřívač TV

1 Deskový tepelný výměník pro VYT, s izolací
5 Filtr
6 Zpětný ventil
7 Kulový kohout
8 Cirkulační čerpadlo pro VYT
8A Cirkulační čerpadlo pro zás. ohřívač
10 Cirkulační čerpadlo pro PV
11 Bezpečnostní ventil pro VYT
13 Teploměr
15 Manometr
16 Expanzní nádoba
23 Jímka čidla pro měřič tepla
24 Mezikus pro měřič tepla 3/4" x 110 mm
25 Regulátor Danfoss ECL 210/A267
26 Čidlo venkovní teploty, ESMT
27 Čidlo Danfoss, ESMC
28 Čidlo v jímce Danfoss ESMB
29 Servopohon Danfoss AMV
30 Regulátor průtoku Danfoss s integrovaným regulačním ventilem AHQM
33 Servopohon Danfoss AMV
34 3cestný ventil VMV
57 Čidlo max. teploty

Volitelné:
57 Čidlo max. teploty

Rozměry bez krytu:
V 640 x Š 440 x H 250 mm
Rozměry s krytem:
V 640 x Š 500 x H 380 mm

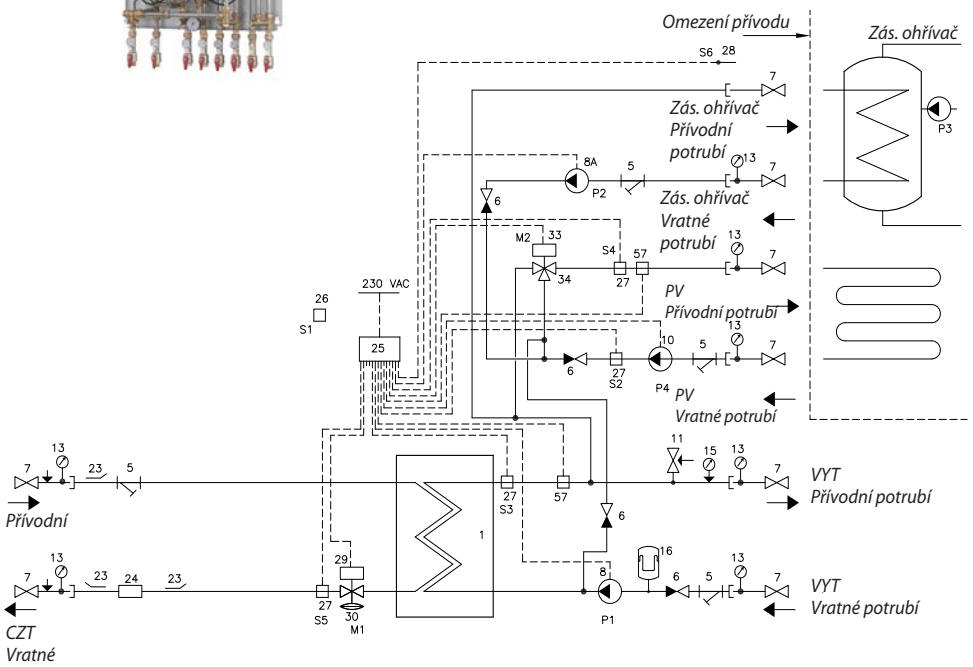

Plne izolované bytové stanice EvoFlat 4,0 pre vykurovanie a prípravu teplej pitnej vody

Určené pre byty, rodinné domy a obytné domy

EvoFlat 4,0 M – samočinná stanica pre podlahové priame vykurovanie zmiešavacím okruhom vykurovania a okruh teplej pitnej vody

Fotografia	Obj.číslo	Typ	Cena EUR
	183B2000	Danfoss EvoFlat 4.0 M1 w/EPP front	**1 940**
	183B2001	Danfoss EvoFlat 4.0 M2 w/EPP front	**2 030**
	183B2002	Danfoss EvoFlat 4.0 M3 w/EPP front	**2 140**
	183B2003	Danfoss EvoFlat 4.0 M4 w/EPP front	**2 320**
	183B2500	Danfoss EvoFlat 4.0 StS M1 w/EPP front	**2 430**
	183B2501	Danfoss EvoFlat 4.0 StS M2 w/EPP front	**2 550**
	183B2502	Danfoss EvoFlat 4.0 StS M3 w/EPP front	**2 660**
	183B2503	Danfoss EvoFlat 4.0 StS M4 w/EPP front	**2 910**

EvoFlat 4,0 F – stanica s automatickou reguláciou okruhu priameho radiátorového vykurovania a teplej pitnej vody

Fotografia	Obj.číslo	Typ	Cena EUR
	183B1000	Danfoss EvoFlat 4.0 F1 w/EPP front	**1 430**
	183B1001	Danfoss EvoFlat 4.0 F2 w/EPP front	**1 500**
	183B1002	Danfoss EvoFlat 4.0 F3 w/EPP front	**1 570**
	183B1003	Danfoss EvoFlat 4.0 F4 w/EPP front	**1 700**
	183B1500	Danfoss EvoFlat 4.0 StS F1 w/EPP front	**1 780**
	183B1501	Danfoss EvoFlat 4.0 StS F2 w/EPP front	**1 870**
	183B1502	Danfoss EvoFlat 4.0 StS F3 w/EPP front	**1 960**
	183B1503	Danfoss EvoFlat 4.0 StS F4 w/EPP front	**2 140**

EvoFlat 4,0 W – stanica na prípravu teplej pitnej vody

Fotografia	Obj.číslo	Typ	Cena EUR
	183B3000	Danfoss EvoFlat 4.0 W1 w/EPP front	**1 210**
	183B3001	Danfoss EvoFlat 4.0 W2 w/EPP front	**1 270**
	183B3002	Danfoss EvoFlat 4.0 W3 w/EPP front	**1 330**
	183B3003	Danfoss EvoFlat 4.0 W4 w/EPP front	**1 460**
	183B3500	Danfoss EvoFlat 4.0 StS W1 w/EPP front	**1 510**
	183B3501	Danfoss EvoFlat 4.0 StS W2 w/EPP front	**1 590**
	183B3502	Danfoss EvoFlat 4.0 StS W3 w/EPP front	**1 660**
	183B3503	Danfoss EvoFlat 4.0 StS W4 w/EPP front	**1 820**

Príslušenstvo

Fotografia	Obj.číslo	Typ	Cena EUR
	183B0501	HTC-Set pro EvoFlat 4.0, včetně kulového ventilu 3/4" a konzole pro upevnění	**165**
	183B0500	DHW cirkulační sada pro EvoFlat 4.0, s pojistným ventilem a čerpadlem	**474**

Meracie uzly

jednotka pre vykurovanie a chladenie, ktorá sa používa pre meranie, vyvažovanie a reguláciu vykurovania a prípravu teplej pitnej vody v jednotlivých bytoch s centrálnom zásobovaní teplom

Fotografia	Obj.číslo	Typ	Cena EUR
	267B0021	Meracia zostava s AB-PM DN 15	**597**
	267B0023	Meracia zostava s AB-PM DN 25HP	**689**



Poznámky:

Všeobecné obchodné podmienky spoločnosti Danfoss

Tieto Všeobecné obchodné podmienky (ďalej uvádzané ako „Podmienky") sa vzťahujú na všetky dodávky Produktov a služieb (spoločne uvádzané ako „Produkty") spoločnosti Danfoss A/S alebo jej dcérskych spoločností (každá uvádzaná ako „Danfoss") pre všetkých zákazníkov („Zákazník"). V týchto podmienkach termín „dcérska spoločnosť" znamená akýkoľvek subjekt, ktorý je priamo alebo nepriamo riadený spoločnosťou Danfoss A/S, či už prostredníctvom akcií alebo hlasovacích práv na valnom zhromaždení. Predaj všetkých Produktov je výslovne podmienený akceptovaním týchto Všeobecných obchodných podmienok Zákazníkom. Tieto podmienky sa vzťahujú na dohodu o vylúčení akýchkoľvek iných podmienok, pričom žiadne iné podmienky nebudú pre spoločnosť Danfoss a Zákazníka záväzné, pokiaľ sa tito výslovne písomne nedohodnú inak. Súhlas Zákazníka s prepravou alebo poskytnutím Produktov, alebo prijatie Produktov Zákazníkom sa považuje za potvrdenie týchto Podmienok.

Špecifické podmienky služby

Podmienky Špecifické pre daný segment alebo divíziu pre určité služby ponúkané spoločnosťou Danfoss platia podľa odkazu uvedeného v tomto dokumente („Podmienky poskytovania služieb"): Service Terms. V prípade rozporu s týmito Podmienkami budú mať prednosť a budú platiť takéto Podmienky poskytovania služieb. Zákazník potvrdzuje prijatie, preštudovaním a akceptovaním týchto podmienok služby prijatím týchto podmienok.

1. Potvrdenie objednávky / Prijatie cenovej ponuky

ONákupná objednávka predstavuje požiadavku Zákazníka na zakúpenie Produktov v súlade s týmito podmienkami. Má sa za to, že spoločnosť Danfoss neprijala nákupnú objednávku, pokiaľ nedoručí Zákazníkovi písomné potvrdenie tejto nákupnej objednávky, vrátane elektronickej textovej podoby, takéto potvrdenie bude následne predstavovať záväznú dohodu („objednávka"). Prijatie cenovej ponuky alebo ponuky Produktov predloženej spoločnosťou Danfoss Zákazníkom bude predstavovať objednávku a prijatie týchto Podmienok. Ak nie je uvedené inak, cenová ponuka je platná iba deväťdesiat (90) dní. Danfoss si vyhradzuje právo aktualizovať, zmeniť alebo vykonať akékoľvek opravy cenových ponúk.

2. Podmienky dodania, náklady a prevod vlastníckeho práva

Ak nie je dohodnuté inak, Produkty sú dodávané DAP (na určené cieľové miesto) na základe rozhodnutia spoločnosti Danfoss z ktoréhokoľvek ich závodu alebo prevádzky. Pokiaľ nie je dohodnuté inak alebo to nie je výslovne uvedené v cenovej ponuke, potvrdení objednávky alebo faktúre, môže spoločnosť Danfoss účtovať náklady na dopravu z tovarne alebo miesta podnikania do miesta určenia osobitne. Ak sú produkty dodané podľa dodacích podmienok EXW alebo FCA má spoločnosť Danfoss právo odoslať svoje Produkty Zákazníkovi akoukoľvek dopravou, ktorú si spoločnosť Danfoss vyberie, na riziko a náklady Zákazníka. DAP alebo iné dohodnuté podmienky dodania budú vykladané v súlade s najnovšími podmienkami Incoterms platnými v čase vykonania objednávky.

Ak zákazník neprevezme produkty, spoločnosť Danfoss je oprávnená požadovať platbu za skladovanie a manipuláciu a vyhradzuje si právo ukončiť objednávku a požadovať náhradu škody.

Danfoss si tiež vyhradzuje právo uskutočniť čiastočné dodávky a fakturovať každú dodávku samostatne. Zákazník musí do dvoch (2) pracovných dní od prijatia Produktov informovať Danfoss o akomkoľvek viditeľnom poškodení pri preprave, ako aj o akýchkoľvek nezrovnalostiach v množstve alebo identite.

Spoločnosť Danfoss môže na žiadosť zákazníka účtovať dodatočné poplatky za vyplnenie formulárov v súvislosti s prepravou. Pokiaľ nie je písomne dohodnuté inak, spoločnosť Danfoss nebude znášať náklady na poplatky za prepravu na urýchlenie prepravy alebo za vyzdvihnutie iniciované zákazníkom.

Výhrada vlastníckeho práva:

Spoločnosť Danfoss si ponecháva vlastnícke právo na všetky Výrobky dodané spoločnosťou Danfoss až do prijatia platby všetkých fakturovaných súm vrátane úrokov a poplatkov. V prípade, že Zákazník opätovne predá Výrobky pred tým, ako na neho prejde vlastnícke právo v súlade s týmto článkom, Zákazník vyúčtuje spoločnosti Danfoss všetky výnosy z akéhokoľvek opätovného predaja a pred vyplatením týchto výnosov spoločnosti Danfoss ich bude držať ako správca, pričom ich bude držať oddelene od svojich ostatných peňazí. Zákazník týmto postupuje spoločnosti Danfoss časť pohľadávky zákazníka voči jeho konečným zákazníkovi v rozsahu, v akom boli výrobky spracované, transformované alebo kombinované s inými výrobkami, ktoré zákazník predal takémuto konečnému zákazníkovi. Spoločnosť Danfoss je oprávnená vymáhať priamo od koncového zákazníka Zákazníka akúkoľvek nezaplatenú časť hodnoty Výrobku, ktorú Zákazník dlhuje. Na žiadosť spoločnosti Danfoss Zákazník identifikuje postúpenú pohľadávku a jej dlžníka spoločnosti Danfoss, sprístupní spoločnosti Danfoss všetky informácie a materiály potrebné na vymáhanie pohľadávky a oznámi postúpenie pohľadávky treťej strane - dlžníkovi. Ak sú Výrobky zabavené alebo inak zaťažené, Zákazník upozorní na právny titul spoločnosti Danfoss a bezodkladne informuje spoločnosť Danfoss o zabavení alebo zaťažení. Spoločnosť Danfoss je oprávnená vykonať všetky žiadosti a registrácie, ktoré považuje za potrebné na zabezpečenie svojho vlastníckeho práva, a Zákazník je povinný na požiadanie poskytnúť súčinnosť. Výhrada vlastníckeho práva nemá vplyv na prechod rizika podľa platných dodacích podmienok.

3. Doba dodania a Omeškanie

Dodacie lehoty sú len orientačné a môžu sa zmeniť. Termíny odoslania alebo dodania potvrdené spoločnosťou Danfoss v bežnom priebehu procesu objednávania sú len odhadované. Požiadavky zákazníka na zmenu dizajnu a/alebo Špecifikácie podliehajú preskúmaniu z hľadiska možných úprav dodávky. Ak je pevný dátum dodania dohodnutý osobitne a spoločnosť Danfoss nedoručí Produkty v dohodnutý čas, Zákazník má právo požadovať dodanie písomne a zmluvné strany si dohodnú konečnú primeranú časovú lehotu na dodanie Produktu. Pokiaľ nebude dodávka zrealizovaná ani v rámci tejto časovej lehoty, Zákazník je oprávnený odvolať objednávku, v súlade so zrieknutím sa nároku alebo obmedzením zodpovednosti v zmysle týchto Podmienok, a požadovať náhradu za svoje zdokumentované straty. Náhrada nesmie v žiadnom prípade prekročiť sumu rovnajúcu sa 10% z ceny Produktov, s ktorých dodávkou sa spoločnosť Danfoss omeškala. Akýkoľvek nárok na odškodnenie musí byť podaný do jedného (1) mesiaca po konečnom dohodnutom dátume dodania. Zákazník nemôže predložiť žiadne ďalšie nároky vzniknuté v dôsledku omeškania.

4. Ceny a dane

Pokiaľ nie je v cenovej ponuke spoločnosti Danfoss uvedené inak, platnou menou bude mena miesta podnikania predávajúceho subjektu Danfoss.

Ceny za Produkty sú uvedené bez DPH/dane z príjmu, iných daní alebo cieľ, príslušných nákladov na prepravu, na vlastné balenie, demontáž, spätný odber, recykláciu, likvidáciu odpadu alebo iné náklady uplatniteľné v deň dodania. Spoločnosť Danfoss si vyhradzuje právo upravovať ceny a zmeniť alebo pridať priplatky za nedodané Produkty v prípade zmien vo výmennom kurze, zmien v cenách surovín, prepravy, energií, nárastu cien subdodávateľov, zmien ciel alebo tarifí, platov, zmien vládnych podmienok alebo podobných podmienok, ktoré sú mimo kontroly spoločnosti Danfoss, alebo jej kontrola je len obmedzená. V prípade takéhoto zvýšenia ceny alebo priplatku je Zákazník oprávnený ukončiť dotknuté Objednávky z dôvodu výhodnosti do siedmich (7) dní od prijatia oznámenia od spoločnosti Danfoss.

Ak Zákazník spôsobí oneskorenie dodávky, ceny sa môžu zmeniť na ceny platné v čase dodávky.

Spoločnosť Danfoss môže Zákazníkovi osobitne účtovať poplatky, napr., okrem iného, za: malé objednávky, prepravovaný tovar a manipuláciu s ním, expresnú dodávku, vrátenie a zrušenie dodávky za predpokladu, že spoločnosť Danfoss o takýchto poplatkoch Zákazníka informovala, napr. v potvrdení objednávky, ako súčasť cenníka, alebo inak poskytla túto informáciu Zákazníkovi.

Spoločnosť Danfoss vystaví na základe predchádzajúcej kontroly a písomnej žiadosti faktúru s nulovou sadzbou DPH podľa platných predpisov o DPH v prípade, že spoločnosť Danfoss dodáva Výrobky v jednej krajine („Krajina dodania") a Zákazník vyzdvihne a prepraví Výrobky z Krajiny dodania do inej krajiny. Ako podmienku pre fakturáciu spoločnosti Danfoss na základe nulovej sadzby DPH Zákazník vyhlasuje a zaručuje, že: (i) Výrobky boli prepravené priamo z Krajiny dodania a (ii) Zákazník poskytne všetku potrebnú dokumentáciu požadovanú príslušnými orgánmi na preukázanie takejto prepravy a na zabezpečenie nulovej sadzby DPH. Ak Zákazník nedodrží vyššie uvedené vyhlásenia a záruky, Zákazník a) zaplatí príslušnú DPH/GST a b) nahradí spoločnosti Danfoss všetky straty alebo náklady, ktoré jej v dôsledku toho vzniknú. Na účely tohto článku sa pod pojmom „DPH/GST" rozumie daň z pridanej hodnoty, daň z predaja a používania, daň z tovaru a služieb a akékoľvek podobné nepriame dane.

5. Balenie

Jednorazový obal Produktu je zahrnutý v cene Produktu a v prípade vrátenia nebude dobropisovaný. Vratný obal nie je zahrnutý v cenách Produktu, a len v prípade len v prípade, ak to spoločnosť Danfoss vopred písomne odsúhlasí a bude okamžite vrátený v nepoškodenom stave na náklady Zákazníka a v súlade s pokynmi spoločnosti Danfoss, bude tento vratný obal dobropisovaný. Za špeciálne domáce balenie, zahraničné balenie alebo špeciálne označenie môžu byť účtované dodatočné poplatky, ak sa vykoná na žiadosť zákazníka a ak s tým spoločnosť Danfoss súhlasí. Baliaci materiál spoločnosť Danfoss neprevezme späť, pokiaľ to nie je písomne dohodnuté.

6. Platobné podmienky

S výhradou schválenia zákazníckeho kreditu spoločnosťou Danfoss a pokiaľ nie je dohodnuté inak, dátum splatnosti je tridsať (30) dní od dátumu uvedeného na fakture. Faktúry budú vystavené po odoslaní výrobku od spoločnosti Danfoss. Akýkoľvek dobropis uspokojí spoločnosť Danfoss na základe jeho predloženia Zákazníkom, pričom sa však môže spoločnosť Danfoss (podľa vlastného uváženia) zdržať dodania Produktov alebo plnenia akýchkoľvek povinností, kým Zákazník nesplní platobné požiadavky spoločnosti Danfoss, ako je platba vopred a/alebo zaplatenie neuhradených súm, ktoré môžu byť po splatnosti. Všetky platby musia byť vykonané pomocou bankového prevodu alebo priameho inkasa priamo od Zákazníka bez zrážky o akékoľvek poplatky za prevod alebo inkaso pri okamžite dostupných zdrojoch na bankový účet uvedený v príslušnej faktúre. Zákazník nie je oprávnený povoliť tretím stranám, aby platili v jeho mene. Odo dňa splatnosti faktúry sa započítava: i) dvoj (2) % mesačný úrok alebo ii) najvyššia úroková sadzba aplikovateľná podľa zákona. Okrem toho Zákazník uhradí všetky náklady a výdavky, ktoré vzniknú spoločnosti Danfoss, vrátane primeraných poplatkov za právne zastupovanie a primeraných poplatkov za vymáhanie pohľadávok v súvislosti s akýmkoľvek konaním, ktoré vznikne v dôsledku toho, že Zákazník nezaplatil včas.

7. Započítanie pohľadávok v rámci skupiny

Spoločnosť Danfoss a jej dcérske spoločnosti sú oprávnené započítať akékoľvek pohľadávky spoločnosti Danfoss a/alebo jej dcérskych spoločností voči Zákazníkovi voči akýmkoľvek pohľadávkam Zákazníka voči spoločnosti Danfoss a/alebo jej dcérskym spoločnostiam.

8. Informácie o Produkte

Akékoľvek informácie, vrátane, okrem iného, informácií o výbere Produktu, jeho použití alebo aplikácii, Zákazníkeho dizajnu Produktu, hmotnosti, rozmerov, výkonu alebo iných technických údajov uvádzaných v katalógových popisoch, reklamách, a pod., ktoré sú prístupné v písomnej, ústnej, elektronickej forme, on-line alebo prostredníctvom stahovania, sa považujú za informatívne a sú záväzné iba vtedy a do tej miery, ako sú výslovne uvedené v cenovej ponuke alebo v potvrdení objednávky. Špecifické požiadavky zo strany Zákazníka sú záväzné len vtedy a do tej miery, ako bolí písomne potvrdené spoločnosťou Danfoss. Zákazník nesie výhradnú zodpovednosť za svoje Produkty a aplikácie, ktoré obsahujú alebo používajú Produkty spoločnosti Danfoss. Všetky Produkty, ktoré sú dodané ako vzorky, prototyp alebo typ identifikácie (bez ohľadu na to, či sú spoplatnené alebo nie) môžu byť použité len na účely hodnotenia, a nesmú byť ďalej predávané alebo použité ako súčasť Produktov Zákazníka za účelom ďalšieho predaja. Akákoľvek technická pomoc poskytnutá zamestnancami alebo zástupcami spoločnosti Danfoss pri návrhu systému sa považuje za návrh a nie za odporúčanie. Zodpovednosť za určenie realizovateľnosti nesie používateľ a mala by byť predmetom skúšky.

9. Vlastnícke informácie a Dôvernosť

Akékoľvek neverejné informácie, vrátane, ale nielen, cien, výkresov, opisov a technických dokumentov, ktoré spoločnosť Danfoss vypracuje pre Zákazníka alebo sprístupní pre Zákazníka („Dôverné informácie") zostávajú vlastníctvom spoločnosti Danfoss, pričom Zákazník a jeho zástupcovia budú s nimi nakladať ako s dôvernými informáciami. Tieto informácie nesmú byť bez písomného súhlasu spoločnosti Danfoss kopírované, reprodukované, prenášané na tretie strany alebo používané na iné účely ako účely, ktoré boli upravené v okamihu sprístupnenia takýchto dôverných informácií Zákazníkovi alebo jeho zástupcom. Dôverné informácie budú na základe požiadavky spoločnosti Danfoss vrátené.

10. Zmeny a Zrušenia

Spoločnosť Danfoss si vyhradzuje právo bez upozornenia vykonať zmeny na Produkte, ktoré výrazne neovplyvňujú dohodnuté špecifikácie Produktu alebo jeho prevedenie, vhodnosť alebo funkčnosť. V prípade akýchkoľvek zmien dizajnu, špecifikácie alebo objednaného množstva, ktoré majú za následok zvýšenie ceny, bude Zákazník informovaný a bude mať možnosť odmietnuť takúto zmenu.

Zrušenie a zmena termínu

Zmeny a/alebo zrušenie existujúcich dodacích termínov alebo objednávok podliehajú predchádzajúcemu písomnému súhlasu spoločnosti Danfoss a primeraným poplatkom za zmenu harmonogramu alebo zrušenie, vrátane, ale nie výlučne, všetkých priebežných faktúr, úhrady priamych výrobných nákladov spoločnosti Danfoss zo strany zákazníka, všetkých manipulačných nákladov, nákladov na doplnenie zásob, nákladov a výdavkov na prácu, nákladov na materiál, ktorý spoločnosť Danfoss nemôže (opätovne) použiť, a akýchkoľvek iných vzniknutých nákladov alebo strát, alebo iných vzniknutých nákladov, ktoré nie sú vymáhateľné. Takéto vzniknuté náklady a poplatky určí spoločnosť Danfoss a písomne ich oznámi zákazníkovi. Odsúhlasená zmena harmonogramu môže mať za následok zvýšenie ceny za výrobok. Ak spoločnosť Danfoss akceptovala zmenu termínu dodania (akákoľvek dočasná doba zadržania nesmie presiahnuť tridsať (30) dní), spoločnosť Danfoss si vyhradzuje právo opätovne začať dodávky v súlade s dohodnutým zmeneným termínom dodania, alebo ak Zákazník neprevezme dodávku, zrušiť Objednávku a požadovať všetky súvisiace náklady a straty.

11. Bezplatné opravy alebo výmeny & Záručné podmienky

Záručné podmienky pre jednotlivé segmenty alebo divízie sa uplatňujú podľa odkazu uvedeného v tomto dokumente („Záručné podmienky"): Warranty Policy. Každá takáto príslušná záručná politika sa uplatňuje prostredníctvom začlenenia do tohto dokumentu a zákazník potvrdzuje jej prijatie, preskúmanie a akceptovanie svojím súhlasom s týmito podmienkami.

Pokiaľ nie je uvedené inak vo vyššie uvedených samostatných platných záručných podmienkach:

Spoločnosť Danfoss sa zaväzuje, že vykoná opravy, výmenu alebo vyplatí hodnotu, podľa vlastného uváženia, takých Produktov, ktoré boli vyhodnotené ako chybné v čase dodávky, a to následkom chyby vo výrobnom procese, chybného dizajnu a/alebo chyby materiálu, za predpokladu, že Zákazník vznesie nárok voči spoločnosti Danfoss do (dvanásť) 12 mesiacov od dátumu dodania, avšak, nie neskôr, ako (osemnásť) 18 mesiacov od dátumu uvedeného na pečiatke na Produkte, alebo, ak nie je na Produkte žiadny odtlačok pečiatky, od dátumu výroby („lehota na uplatnenie nároku").

Ak sú chyby zistené v rámci lehoty na uplatnenie nároku, Zákazník je povinný informovať spoločnosť Danfoss písomne, v súlade s pokynmi od spoločnosti Danfoss. Ak o to požiada spoločnosť Danfoss, Zákazník dopraví Produkty na vlastné náklady a na vlastné riziko spoločnosti Danfoss, spoločne s písomným oznámením, ktoré opisuje dôvod vrátenia Produktu. Produkty vrátené alebo dopravené späť pre účely opravy, musia byť bez cudzích súčastí, ak nie je dohodnuté inak. Ak zisťovanie vykonané spoločnosťou Danfoss zistí skutočnosť, že Produkt nie je chybný, spoločnosť Danfoss môže vrátiť Produkt Zákazníkovi na náklady a riziko Zákazníka, pričom spoločnosť Danfoss si môže účtovať poplatok za spotrebovaný čas a materiál pri zisťovaní chyby. Ak sa pri zisťovaní v spoločnosti Danfoss zistí, že Produkt bol skutočne chybný, spoločnosť Danfoss, podľa vlastného uváženia, pošle opravený alebo vymenený Produkt Zákazníkovi, vykoná opravu alebo výmenu Produktu na mieste, alebo vyplatí hodnotu Produktu Zákazníkovi. Zákazník je, v prípade opravy alebo výmeny na mieste, povinný zaistiť vstup pre personál spoločnosti Danfoss. Spoločnosť Danfoss si môže vybrať spôsob dopravy a bude znášať náklady na dopravu a poistenie. Produkty alebo časti Produktu, ktoré boli nahradené, budú vo vlastníctve spoločnosti Danfoss. Spoločnosť Danfoss môže ako náhradu poskytnúť renovovaný výrobok. Reklamačná lehota zostáva nezmenená bez ohľadu na vykonanú opravu alebo výmenu.

Služby alebo poradenstvo budú poskytnuté s primeranou odbornosťou a dôkladnosťou, spoločnosť Danfoss však neposkytuje žiadnu záruku na ich primeranosť a vhodnosť. Zodpovednosť spoločnosti Danfoss za služby, konzultácie, poradenstvo, podporu pre konkrétnu aplikáciu a iné služby sú obmedzené na opravu chýb alebo opakované vykonanie služby. Spoločnosť Danfoss vykoná opravu chyby za predpokladu, že Zákazník vznesie nárok voči spoločnosti Danfoss v rámci lehoty na uplatnenie nároku. Spoločnosť Danfoss nenesie žiadnu zodpovednosť za služby, ktoré poskytuje bezplatne.

Spoločnosť Danfoss môže na konkrétny Produkt alebo Produktovú divíziu poskytnúť okrem povinností spoločnosti Danfoss, ktoré sú uvedené v tomto článku 11, obmedzenú záruku výrobcu pre koncového používateľa. V takom prípade sa môže koncový používateľ odvolať na všeobecnú záruku výrobcu, ak nie je dohodnuté inak.

V rozsahu povolenom zákonom nesmie byť Zákazníkom vznesený žiadny nárok v súvislosti s Produktmi po uplynutí lehoty na uplatnenie nároku, a to bez ohľadu na skutočnosť, či ide o porušenie na základe zmluvy, záruky, trestného činu, porušenia stanov alebo iné.

Všetky záruky, podmienky alebo iné skutočnosti, ktoré sa vzťahujú na stanovy alebo podobne (vrátane domnelej záruky predajnosti alebo vhodnosti na konkrétne účely) budú vylúčené z objednávky, ak nie sú vylúčené platnou legislatívou a nariadeniami. Okrem vyššie uvedených všeobecných ustanovení, ak nie je uvedené inak výslovne v týchto Podmienkach, sú Produkty dodávané v stave „ako sú", „kde sú" a „so všetkými chybami".

NÁROKY ZA VADY UVEDENÉ V TOMTO ČLÁNKU 11 SÚ JEDINÝMI A VÝHRADNÝMI NÁROKMI ZA VADY ZÁKAZNÍKA A JEDINÝMI ZÁVÄZKAMI SPOLOČNOSTI DANFOSS.

V PRÍPADE AKÝCHKOĽVEK CHÝB VÝROBKU. SPOLOČNOSŤ DANFOSS NEHRADÍ NÁKLADY NA PRÁCU, ZÍSKANIE PRÍSTUPU, ODSTRÁNENIE, (OPÄTOVNÚ) INŠTALÁCIU, DOČASNÉ NAPÁJANIE ALEBO VYBAVENIE, ANI ŽIADNE INÉ VÝDAVKY, KTORÉ MÔŽU VZNIKNÚŤ V SÚVISLOSTI S KONTROLOU, OPRAVOU ALEBO VÝMENOU VÝROBKOV U ZÁKAZNÍKA ALEBO TRETEJ STRANY.

Záväzky spoločnosti Danfoss podľa tohto článku 11 sú výslovne podmienené tým, že spoločnosť Danfoss obdrží včasnú písomnú reklamáciu Zákazníka, obdrží platbu za Výrobky v plnej výške a Zákazník splní požiadavky a pokyny spoločnosti Danfoss podľa tohto článku. Záväzky spoločnosti Danfoss podľa tohto článku 11 sa nevzťahujú na Výrobky, ktoré boli vystavené nehode, zneužitiu, nesprávnemu používaniu, zanedbávaniu alebo bežnému opotrebovaniu; na Výrobky alebo ich časti opravené alebo upravené neoprávneným spôsobom; alebo na Výrobky alebo ich časti zostavené, nainštalované alebo používané akýmkoľvek spôsobom alebo na akýkoľvek účel, ktorý nebol pôvodne určený spoločnosťou Danfoss alebo ktorý je v rozpore s platnými zákonmi a predpismi, správnou priemyselnou praxou a písomnými pokynmi spoločnosti Danfoss, vrátane, bez obmedzenia, pokynov spoločnosti Danfoss na prevádzku alebo údržbu. Zákazník odškodní, ochráni a zbaví spoločnosť Danfoss zodpovednosti za akékoľvek nároky tretích strán vyplývajúce z takýchto výrobkov alebo dielov alebo s nimi súvisiace, okrem iného vrátane akýchkoľvek nákladov a výdavkov, ktoré spoločnosti Danfoss vzniknú v súvislosti s obhajobou takýchto nárokov.

12. Zodpovednosť za Produkt

Spoločnosť Danfoss nepreberá zodpovednosť za žiadne škody, spôsobené Zákazníkom vlastnným a kontrolovaným majetkom na Produktoch vyrobených Zákazníkom alebo na Produktoch, ktorých súčasťou sú Produkty vyrábané Zákazníkom.

Ak spoločnosť Danfoss vznesie akékoľvek nároky voči akejkoľvek tretej spoločnosti za škody, ktoré sú opísané v odseku vyššie, Zákazník odškodní, ochráni a vykoná všetky opatrenia, ktoré zabránia vzniku akýchkoľvek škôd spoločnosti Danfoss v súvislosti s vyššie uvedeným. Zákazník sa zaväzuje, že odškodní, ochráni a vykoná všetky opatrenia, ktoré zabránia vzniku akýchkoľvek škôd a nových akýmkoľvek nárokom v súvislosti so škodami súvisiacimi s neautorizovaným používaním alebo prevádzkou Produktov z dôvodu nesprávnej inštalácie, opravy, údržby alebo prevádzky Produktov vykonávanej Zákazníkom, pochybením Zákazníka v súvislosti s primeraným zaškolením personálu pracujúceho s Produktmi, nedodržaním platnej legislatívy, predpisov a pod. zo strany Zákazníka alebo akejkoľvek poruchy Výrobku, za ktorú spoločnosť Danfoss nezodpovedá podľa vyššie uvedeného článku 11. Ak je vznesený treťou stranou akýkoľvek nárok voči spoločnosti Danfoss alebo voči Zákazníkovi na odškodnenie, príslušná strana okamžite písomne informuje druhú stranu. Zákazník je povinný sa zúčastniť súdneho alebo rozhodcovského konania pri posudzovaní nárokov na náhradu škody údajne spôsobenej Produktom, ktoré je vedené voči spoločnosti Danfoss.

13. Obmedzenie zodpovednosti

Spoločnosť Danfoss nepreberá žiadnu zodpovednosť voči Zákazníkovi za žiadne škody v prípade nasledujúcich typov škôd alebo strát, ktoré vyplývajú z objednávky alebo sa vzťahujú na podmienky upravené touto zmluvou: 1) akékoľvek straty na zisku, obchodnej činnosti, uzatvorení zmlúv, predpokladaných úsporách, dobrom mene alebo tržbách, strata používania produktov alebo akéhokoľvek súvisiaceho vybavenia, kapitálové náklady, náklady na náhradné vybavenie, zariadenia alebo služby alebo náklady na prestoje; alebo 2) akékoľvek straty alebo poškodenie dát; alebo 3) nepriame, osobitné, sankné postihy, sankcie tretích strán, exemplárne alebo následné straty alebo škody, a to aj v prípade, že spoločnosť Danfoss bola vopred upozornená na riziko takýchto škôd alebo strát, a ktoré sú následkom porušenia záručných podmienok, úmyselnom porušení predpisov alebo stanov, oneskorenia, chybných Produktov, zodpovednosti za Produkt, zvolávacej akcie a podobne, a to aj v prípade, ak sa výslovné záruky minú svojho účinku.

Komplexná zodpovednosť spoločnosti Danfoss vyplývajúca z objednávky alebo vo vzťahu k podmienkami upravených touto zmluvou nesmie presiahnuť čiastku, ktorú spoločnosť Danfoss fakturovala Zákazníkovi v zmysle tohto dokumentu.

Zákazník potvrdzuje a vyjadruje súhlas s tým, že spoločnosť Danfoss má stanovené ceny a uzatvorila tento zmluvný vzťah s odvołaním sa na zrieknutie sa záruk a obmedzenie zodpovednosti, ktoré sú upravené v tomto dokumente, a zároveň berie na vedomie alokáciu rizika medzi zmluvnými stranami, ktoré sú východiskom pre vzájomné vyjednávanie.

14. Povinná zodpovednosť

Nič v týchto podmienkach (vrátane, ale nielen výnimky a obmedzenia uvedené v bodoch 11 až 13) nesmie byť vnímané ako vylúčenie alebo obmedzenie zodpovednosti ktorejkoľvek strany za smrť alebo zranenie vyplývajúce z nedbalosti, úmyselného uvedenia do omylu alebo pre akúkoľvek inú zodpovednosť, ktorá nemôže byť vylúčená alebo obmedzená zákonom.

15. Oznámenie o nárokoch

Nároky alebo stáažnosti na chyby a/alebo oneskorenia v dodávke Produktov alebo iné nároky a požiadavky musia byť predložené spoločnosti Danfoss Zákazníkom v písomnej forme bez neopodstatneného oneskorenia a v súlade s ostatnými lehotami stanovenými v týchto podmienkach..

16. Práva k duševnému vlastníctvu a Použitie softvéru

Ak sú Produkty dodávané so vstavaným softvérom, Zákazníkovi je udelená softvérová licencia bez exkluzivity, a to vo forme práva na používanie softvéru výhradne na účely uvedené v príslušnej časti Špecifikácií Produktu a v súlade so všetkými dostupnými licenčnými podmienkami. Okrem toho, Zákazník nezískava žiadne práva vo forme licencie, patentu, autorského práva, obchodnej značky alebo iného práva duševného vlastníctva k Produktu. Zákazník nezískava žiadne práva k zdrojovému kódu takéhoto softvéru. Softvér je poskytovaný samostatne, bez ohľadu na to, v akej forme je poskytovaný, a je v stave „ako je", „kde je" a „so všetkými chybami", môže byť používaný výhradne na účely, na ktoré je určený, a podliehá príslušným licenčným podmienkam. Spoločnosť Danfoss nesmie byť považovaná za zodpovednú za žiadne chyby alebo za žiadne straty alebo škody spôsobené použitím takéhoto samostatného softvéru alebo súvisiaceho softvéru tretích strán.

Podľa vlastného uváženia môže spoločnosť Danfoss obhajovať Zákazníka v akomkoľvek súdnom spore alebo konaní v prípade, že tento súdny spor alebo konanie sa opiera o tvrdenie, že akýkoľvek Produkt alebo jeho časť dodaná spoločnosťou Danfoss predstavuje v krajine dodania porušenie práv duševného vlastníctva akejkoľvek tretej strany, pokiaľ bola spoločnosť Danfoss informovaná o tejto skutočnosti okamžite v písomnej forme a bola jej poskytnutá právomoc, informácie a pomoc pri takejto obhajobe, a za predpokladu, že toto údajné porušenie nevzniklo v dôsledku dizajnu alebo iných špeciálnych požiadaviek Špecifikovaných Zákazníkom alebo v dôsledku aplikácie alebo použitia tohto Produktu, ktoré bolo určené Zákazníkom alebo inou stranou. Ak sa spoločnosť Danfoss rozhodne obhajovať Zákazníka v takomto súdnom spore alebo konaní, spoločnosť Danfoss uhradí všetky konečné škody a náklady, ktoré Zákazníkovi vzniknú počas tohto súdneho sporu alebo konania. Ak Produkt alebo jeho časť porušuje akékoľvek práva duševného vlastníctva takejto tretej strany a jeho používanie je prikázané, spoločnosť Danfoss podľa svojho uváženia a) zaobstará Zákazníkovi právo pokračovať v používaní tohto Produktu, b) vymení tento Produkt za Produkt(-y), ktorý nebude porušovať tuto právo, c) upraví tento Produkt takým spôsobom, aby viac neporušoval toto právo, alebo d) tento Produkt alebo jeho časť stiahne a vráti Zákazníkovi kúpnu cenu. Vyššie uvedené vyhlásenia vyjadrujú úplnú zodpovednosť spoločnosti Danfoss za akékoľvek skutočné alebo údajné porušenie práv duševného vlastníctva. Zákazník odškodní, ochráni a zbaví spoločnosť Danfoss zodpovednosti za akékoľvek náklady, výdavky, nároky a rozsudky vyplývajúce zo skutočného alebo údajného porušenia práv duševného vlastníctva tretích strán, ktoré vyplývajú z konštrukcie výrobku alebo iných osobitných požiadaviek špecifikovaných zákazníkom a/alebo z aplikácie alebo použitia, na ktoré takýto výrobok zákazník alebo iné osoby použijú, vrátane, bez obmedzenia, akýchkoľvek nákladov a výdavkov, ktoré spoločnosti Danfoss vzniknú pri obhajobe takýchto nárokov.

17.Ukončenie

Ak niektorá zo strán poruší niektoré z ustanovení týchto podmienok, strana, ktorá ich neporušila, môže ukončiť objednávku nasledujúcim spôsobom: (a) okamžite po doručení písomného oznámenia porušujúcej strane, ak porušenie nie je možné napraviť, alebo (b) tridsať (30) dní po doručení písomného oznámenia porušujúcej strane, ak porušujúca strana takéto porušenie v tejto lehote nenapraví. Ukončenie Objednávky akýmkoľvek spôsobom sa nedotýka práv, povinností a záväzkov ktorejkoľvek zo strán, ktoré vznikli pred ukončením.

Ak sa tieto Podmienky vzťahujú na prebiehajúcu rámcovú zmluvu alebo dohodu o cenách, spoločnosť Danfoss je vždy oprávnená vypovedať takúto zmluvu z dôvodu výhodnosti s tridsať (30) dňovou výpovednou lehotou, ak nie je v takejto zmluve výslovne dohodnuté inak.

18. Zdržanie sa ďalšieho predaja a použitia na určité účely

Produkty spoločnosti Danfoss sa vyrábajú pre civilné použitie. Zákazníci nesmú používať alebo predávať Produkty na účely, ktoré majú akékoľvek spojenie s chemickými, biologickými alebo nukleárnymi zbraňami alebo s riadenými strelami, ktoré sú schopné prenášať takéto zbrane. Zákazník nesmie predávať Produkty osobám, spoločnostiam alebo akýmkoľvek iným organizáciám, ak má vedomosti alebo dôvod sa domnievať, že sa táto osoba alebo tento subjekt sa spája s akýmikoľvek teroristickými alebo drogovými činnosťami, alebo sankcionovaným osobám alebo subjektom. Ak to nie je písomne povolené oprávnenou osobou spoločnosti Danfoss, zákazník nesmie používať výrobky ani ich ďalej predávať na použitie v jadrovej, leteckej, raketovej, vojenskej, ropnej a plynárenskej, automobilovej alebo životne dôležitej oblasti. Akékoľvek použitie výrobkov v takýchto aplikáciách je na výhradné riziko zákazníka.

Produkty, krajiny, zákazníci a koncoví používatelia môžu podliehať nariadeniam o kontrole zákazu pri exporte a importe alebo inom exporte. Okrem všetkých takýchto platných zákazov alebo obmedzení nesmie zákazník priamo ani nepriamo predávať alebo dodávať výrobky osobám zo zakázaných krajín/území uvedených v zozname zakázaných krajín spoločnosti Danfoss, ktorý je k dispozícii na Danfoss Restricted Country list, alebo akýmkoľvek subjektom, osobám alebo organizáciám zo zakázanej krajiny. Tieto obmedzenia musia byť dodržiavané v prípade akéhokoľvek použitia, ďalšieho predaja alebo prepravy Produktov.

Ak Zákazník získa vedomosť alebo sa dovodne domnieva, že podmienky uvedené v tomto článku boli porušené, musí o tejto skutočnosti okamžite informovať spoločnosť Danfoss. Spoločnosť Danfoss je oprávnená pozastaviť alebo zrušiť akúkoľvek dodávku, objednávku alebo zmluvu bez toho, aby jej vznikla akákoľvek zodpovednosť, ak má spoločnosť Danfoss dôvod domnievať sa, že Zákazník koná v rozpore s platnými zákonmi, predpismi, nariadeniami alebo pravidlami akéhokoľvek vládneho orgánu, ktorý má právomoc, porušuje podmienky tohto článku alebo v prípade, že Zákazník podlieha vývozným alebo dovozným obmedzeniam. V prípade akéhokoľvek nároku alebo konania voči spoločnosti Danfoss v súvislosti s týmito uvedenými skutočnosťami poskytne zákazník spoločnosti Danfoss všetky potrebné informácie a pomoc a odškodní spoločnosť Danfoss, bude ju brániť a zbaví ju zodpovednosti za akýkoľvek takýto nárok alebo konanie a za všetky následné pokuty, náklady a straty, ktoré spoločnosti Danfoss vzniknú.

19. Vyššia moc

Spoločnosť Danfoss je oprávnená zrušiť objednávky alebo pozastaviť dodávku Produktov, pričom nebude zodpovedná za žiadne nedodanie, chybné alebo oneskorené dodávky, ak boli spôsobené okolnosťami mimo primeranej kontroly spoločnosti Danfoss, ktoré nie je možné rozumne predvídať a ktorému nemožno zabrániť alebo ho zneškodniť ekonomicky primeranými prostriedkami, vrátane, okrem iného, povodní, výbuchov, prírodných katastrof, nepokojov, občianskych nepokojov, vojny (deklarované alebo nie), teroризmu, vandalizmu, kybernetických útokov, požiaru, povstania, zabavenia, konfiškácie,vládneho alebo medzinárodného embarga alebo regulácie, karantény, lockdownu, epidémie chýb alebo meškania spôsobeného subdodávateľmi, štrajkmi, výlukami, spomaleniami, nedostatkom dopravných prostriedkov, nedostatkom materiálov alebo nedostatočnými dodávkami energie. Akékoľvek zmluvné právo z prác Zákazníka je p

Danfoss s.r.o.
www.danfoss.sk • +421 232 441 888 • E-mail: zakaznickyservis@danfoss.com

Danfoss nezodpovedá za prípadné chyby v katalógoch, brožúrkach či iných tlačivách. Danfoss si vyhradzuje právo upravit' svoje produkty bez upozornenia. Týka sa to aj produktov, ktoré sú už objednané, za predpokladu, že úpravy možno urobit' bez toho, aby potom bolo potrebné menit' aj predtým dohodnuté parametre.
Všetky obchodné značky v tomto materiáli sú majetkom daných podnikov. Danfoss a logo Danfoss sú obchodnými značkami podniku Danfoss A/S. Všetky práva sú vyhradené.